



**Gabinet Tècnic
d'Auditoria i Consultoria, s.a.**

**CONSORCI INSTITUT D'ESTUDIS REGIONALS
I METROPOLITANS DE BARCELONA**

**INFORME D'AUDITORIA
COMPTES ANUALS DE L'EXERCICI 2018**

Maig 2019



INFORME D'AUDITORIA DE COMPTES ANUALS CORRESPONENTS A L'EXERCICI 2018

Al Consell de Govern del **CONSORCI INSTITUT D'ESTUDIS REGIONALS I METROPOLITANS DE BARCELONA**, per encàrrec de l'**ÀREA METROPOLITANA DE BARCELONA (AMB)**,

Hem auditat els comptes anuals adjunts del **CONSORCI INSTITUT D'ESTUDIS REGIONALS I METROPOLITANS DE BARCELONA** (en endavant el **CONSORCI**), que comprenen el balanç al 31 de desembre de 2018, el compte del resultat econòmic patrimonial, l'estat de liquidació del pressupost, l'estat de canvis en el patrimoni net, l'estat de fluxos d'efectiu i la memòria corresponents a l'exercici anual finalitzat en aquesta data.

Aquesta auditoria ha estat realitzada dins del marc del contracte de serveis que preveu la seva execució seguint les Normes d'Auditoria del Sector Públic i el seu plec de prescripcions, corresponent a la Intervenció de l'**AMB** la direcció dels treballs. En conseqüència, no és un treball d'auditoria de comptes en els termes de la Llei 22/2015.

Els Administradors del **CONSORCI** són responsables de la formulació dels comptes anuals de l'entitat d'acord amb el marc d'informació financera que es detalla a la Nota 3 a) de la memòria adjunta i en particular d'acord amb els principis i criteris comptables, així mateix, són responsables del control intern que considerin necessari per permetre que la preparació dels esmentats comptes anuals estiguin lliures d'incorrecció material.

Els comptes anuals a què es refereix aquest informe han estat formulats en data 17 de maig de 2019.

Objectiu i abast del treball: Responsabilitat dels auditors

La nostra responsabilitat és emetre una opinió sobre si els comptes anuals adjunts expressen la imatge fidel, basada en el treball realitzat d'acord amb les Normes d'Auditoria del Sector Públic. Aquestes normes exigeixen que planifiquem i executem l'auditoria per tal d'obtenir una seguretat raonable, encara que no absoluta, que els comptes anuals estan lliures d'incorrecció material.

Una auditoria comporta l'aplicació de procediments per obtenir evidència adequada i suficient sobre els imports i la informació recollida en els comptes anuals. Els procediments seleccionats depenen del judici de l'auditor, inclosa la valoració dels riscos d'incorrecció material en els comptes anuals. En efectuar aquestes valoracions del risc, l'auditor té en compte el control intern rellevant per a la preparació i presentació raonable per part del gestor de comptes anuals, a fi de dissenyar els procediments d'auditoria que siguin adequats en funció de les circumstàncies, i no amb la finalitat d'expressar una opinió sobre l'eficàcia del control intern de l'entitat. Una auditoria també inclou l'avaluació de l'adequació dels criteris comptables i de la raonabilitat de les estimacions comptables realitzades pel gestor, així com l'avaluació de la presentació global dels comptes anuals.

Considerem que l'evidència d'auditoria que hem obtingut proporciona una base suficient i adequada per emetre la nostra opinió d'auditoria.





Opinió

Segons la nostra opinió, els comptes anuals adjunts expressen, en tots els aspectes significatius, la imatge fidel del patrimoni i de la situació financera del **CONSORCI** a 31 de desembre de 2018, així com dels seus resultats, dels seus fluxos d'efectiu i de l'estat de liquidació del pressupost corresponents a l'exercici anual finalitzat en aquesta data, de conformitat amb el marc normatiu d'informació financera que resulta d'aplicació i, en particular, amb els principis i criteris comptables continguts en el mateix.

Barcelona, 20 de maig de 2019

GABINET TÈCNIC
D'AUDITORIA I CONSULTORIA, S.A.

Antoni Clapés i Donadeu



COMPTES ANUALS EXERCICI 2018

CONSORCI INSTITUT D'ESTUDIS REGIONALS I METROPOLITANS DE BARCELONA



Índex

- A) **Balanc**
- B) **Compte de resultat econòmic-patrimonial**
- C) **Estat de canvis del patrimoni net**
- D) **Estat fluxos efectiu**
- E) **Estat d'execució i liquidació del pressupost**
- F) **Memòria dels comptes anuals 2018**
 - 1. Organització i activitat
 - 2. Gestió indirecta de serveis públics, convenis i altres formes de col·laboració.
 - 3. Bases de presentació dels comptes anuals
 - 4. Normes de reconeixement i valoració
 - 5. Immobilitzat material
 - 6. Patrimoni públic del sòl
 - 7. Inversions immobiliàries
 - 8. Immobilitzat intangible
 - 9. Arrendaments financers i altres operacions de naturalesa similar
 - 10. Actius financers
 - 11. Passius financers
 - 12. Cobertures comptables
 - 13. Actius construïts o adquirits per altres entitats i altres existències
 - 14. Moneda estrangera
 - 15. Transferències, subvencions i altres ingressos i despeses
 - 16. Provisions i contingències
 - 17. Informació sobre el medi ambient
 - 18. Actius en estat de venda
 - 19. Presentació per activitats del compte del resultat econòmic patrimonial
 - 20. Operacions per administració de recursos a compte d'altres ens públics
 - 21. Operacions no pressupostàries de tresoreria
 - 22. Contractació administrativa. Procediments d'adjudicació
 - 23. Valors rebuts en depòsit
 - 24. Informació pressupostària
 - 25. Indicadors financers, patrimonials i pressupostaris
 - 26. Informació sobre el cost de les activitats
 - 27. Indicadors de gestió
 - 28. Fets posteriors al tancament

A) Balanç exercici 2018



BALANÇ
EXERCICI 2018

COMPTES	ACTIU	NOTES EN MEMÒRIA	2018	2017	COMPTES	PATRIMONI NET I PASSIU	NOTES EN MEMÒRIA	2018	2017
	A) Actiu no corrent	4.1, 4.4, 5 i 8	38.253,28	26.143,86		A) Patrimoni net		321.099,02	346.320,89
	I) Immobilitzat intangible		392,12	686,21		I) Patrimoni		1.378.556,30	1.378.556,30
	3. Aplicacions informàtiques		392,12	686,21		1. Patrimoni		1.378.556,30	1.378.556,30
	II) Immobilitzat material		37.861,16	25.457,65	100,101	II) Patrimoni generat		-1.057.457,28	-1.032.235,41
	2. Construccions		4.508,80	25.457,65		1. Resultats d'exercicis anteriors		-1.032.235,41	-1.007.176,27
	5. Un altre immobilitzat material		33.352,36			2. Resultat de l'exercici		-25.221,87	-25.059,14
	B) Actiu corrent		953.586,32	1.137.226,59	120	C) Passiu corrent		670.740,58	817.049,56
	III) Deutors i altres comptes a cobrar	4.7, 10	281.388,47	759.610,55		II) Deutes a curt termini	4, 7, 11	11.278,36	
	1. Deutors per operacions de gestió		237.616,95	739.179,58	129	4. Altres deutes		11.278,36	
	2. Altres comptes a cobrar		43.771,52	20.430,97		IV) Creditors i altres comptes a pagar a curt termini	4, 7, 11	577.809,66	677.450,54
	V) Inversions financeres a curt termini	4.7, 10	3.146,68	377.616,04	4003,4013,4133,4183,523,524,528,529,560,561	1. Creditors per operacions de gestió		440.443,54	558.527,01
	4. Altres inversions financeres		3.146,68			2. Altres comptes a pagar		3.325,14	8.688,47
	VII) Efectiu i altres actius líquids equivalents		669.051,17	377.616,04	4001,4011,4110,4131,414,4181,419,550,554,559	3. Administracions públiques		134.040,88	110.235,06
	2. Tresoreria		669.051,17	377.616,04	475,476,477	V) Ajustos per *periodificació a curt termini		81.652,56	139.599,02
					485,568	1. Ajustos per *periodificació a curt termini		81.652,56	139.599,02
	TOTAL ACTIU (A+B)		991.839,60	1.163.370,45		TOTAL PATRIMONI NET I PASSIU (A+B+C)		991.839,60	1.163.370,45

B) Compte de resultat econòmic-patrimonial



COMPTES DEL RESULTAT ECONÒMIC-PATRIMONIAL



EXERCICI 2018

COMPTES	NOTES MEMÒRIA	2018	2017
1. Ingressos tributaris i urbanístics			
72,73 a) Impostos			
740,742 b) Taxes			
744 c) Contribucions especials			
745,746 d) Ingressos urbanístics			
2. Transferències i subvencions rebudes	4.12, 15.1	1.811.880,29	1.738.630,66
a) De l'exercici			
751 a.1) Subvencions rebudes per finançar despeses de l'exercici			
750 a.2) Transferències		1.811.880,29	1.738.630,66
a.3) Subvencions rebudes per a cancel·lació de passius que no suposin finançament específic d'un element patrimonial			
752 b) Imputació de subvencions per a l'immobilitzat no financer			
7530 c) Imputació de subvencions per a actius corrents i altres			
754			
3. Vendes i prestacions de serveis		1.370.469,21	728.334,88
700,701,702,703,704 a) Vendes			28,84
741,705 b) Prestació de serveis		1.370.469,21	728.306,04
707 c) Imputació d'ingressos per actius construïts o adquirits per a altres entitats			
71,7940,(6940)			
4. Variació d'existències de productes acabats i en curs i deteriorament			
780,781,782,783,784			
5. Treballs realitzats per l'entitat per al seu immobilitzat			
776,777			
6. Altres ingressos de gestió ordinària			
795			
7. Excés de provisions			
A) TOTAL INGRESSOS DE GESTIÓ ORDINÀRIA (1+2+3+4+5+6+7)		3.182.349,50	2.466.965,54
8. Despeses personal			
(640),(641) Sous,salaris i assimilats		-2.121.323,53	-1.633.629,10
(642),(643),(644),(645) Càrregues socials		-1.569.262,82	-1.191.713,26
(65X) 9. Transferències i subvencions concedides	4.12, 15.2	-35.775,00	-441.915,84
10. Aprovisionaments			
(600),(601),(602),(605),(607),61 a) Consum de mercaderies i altres aprovisionaments			
(6941),(6942),(6943),7941,7942,7943 b) Deteriorament de valor de mercaderies,primeres matèries i altres aprovisionaments			
11. Altres despeses de gestió ordinària		-1.031.996,49	-837.755,91
(62X) a) Subministraments i serveis exteriors		-1.031.996,49	-837.755,91
(63X) b) Tributs			
(676X) c) Altres			
(68X) 12. Amortització de l'immobilitzat	4.1, 4.4, 5, 8	-18.107,52	-20.336,49
B) TOTAL DESPESES DE GESTIÓ ORDINÀRIA (8+9+10+11+12)		-3.207.202,54	-2.491.721,50
II. Resultat (estalvi o *desahorro) de la gestió ordinària (A+B)		-24.853,04	-24.755,96
13. Deteriorament de valor i resultat per alienació d'immobilitzat no fin.			
(690),(691),(692),(693),(6948),790,791,79 a) Deteriorament de valor			
2,793,7948,799,770,771,772,773,774,(670),(671),(672),(673),(674) c) Imputació de subvencions per a actius corrents i altres			
7531			
14. Altres partides no ordinàries		145,00	
775,778 a) Ingressos		145,00	
(678) b) Despeses			
II. Resultat de les operacions no financeres (I+13+14)		-24.708,04	-24.755,96
15. Ingressos financers		0,00	0,00
a) De participacions en instruments de patrimoni			
7630 a.1) En entitats del grup,multigrup i associades			
760 a.2) En altres entitats			
b) De valors representatius de deute,de crèdits i d'altres inversions financeres			
7631,7632 b.1) En entitats del grup,multigrup i associades			
761,762,769,76454,(66454) b.2) Altres			
16. Despeses financeres		-513,83	-303,18
(663X) a) Per deutes amb entitats del grup,multigrup i associades			
(661),(662),(669),(660) b) Altres		-513,83	-303,18
785,786,787,788,789			
17. Despeses financeres imputades a l'actiu			
18. Variació del valor raonable en actius i passius financers			
7646,(6646),76459,(66459) a) Derivats financeres			
7640,7642,76452,76453,(6640),(6642),(66452),(66453) b) Altres actius i passius a valor raonable amb imputació en resultats			
7641,(6641) c) Imputació al resultat de l'exercici per actius financers disponibles per a la venda			
768,(668)			
19. Diferències de canvi			
20. Deteriorament de valor, baixes i alienacions d'actius i passius financers			
796,7970,766,(6960),(6961),(6962),(6970) a) D'entitats del grup,multigrup i associades			
),(666),7980,7981,7982,(6980),(6981),(6982),(6670) b) Altres			
765,7971,7983,7984,7985,(665),(6671),(6963),(6971),(6983),(6984),(6985)			
755,756			
21. Subvencions per al finançament d'operacions financeres			
III. Resultat de les operacions financeres (15+1+17+18+19+20+21)		-513,83	-303,18
IV. Resultat (estalvi o desestalvi) net de l'exercici (II+III)		-25.221,87	-25.059,14
Ajustos en el compte del resultat de l'exercici anterior			
Resultat de l'exercici anterior ajustat (IV + Ajustos)			-25.059,14

Les Notes de la 1 a la 28 formen part del Compte del resultat econòmic patrimonial de l'exercici 2018.

C) Estat de canvis del patrimoni net



1. ESTAT TOTAL DE CANVIS EN EL PATRIMONI NET

EXERCICI 2018


Notes en Memòria	I. Patrimoni	II. Patrimoni Generat	III. Ajustaments per canvis de valor	IV. Subvencions rebudes	TOTAL
A. PATRIMONI NET AL FINAL DE L'EXERCICI 2017	1.378.556,30	-1.032.235,41			346.320,89
B. AJUSTAMENTS PER CANVIS DE CRITERIS COMPTABLES I CORRECCIÓ D'ERRORS					0,00
C. PATRIMONI NET INICIAL AJUSTAT DE L'EXERCICI 2018 (A+B)	1.378.556,30	-1.032.235,41	0,00	0,00	346.320,89
D. VARIACIONS DEL PATRIMONI NET EXERCICI 2018	0,00	-25.221,87	0,00	0,00	-25.221,87
1. Ingressos i despeses reconeguts en l'exercici		-25.221,87			-25.221,87
2. Operacions patrimonials amb l'entitat o entitats propietàries					0,00
3. Altres variacions del patrimoni net					0,00
E. PATRIMONI NET AL FINAL DE L'EXERCICI 2018 (C+D)	1.378.556,30	-1.057.457,28	0,00	0,00	321.099,02

Les Notes de la 1 a la 28 formen part d'aquest estat de l'exercici 2018.

2. ESTAT D'INGRESSOS I DESPESES RECONEGUDES

COMPTES		2018	2017
129	I. Resultat econòmic patrimonial	-25.221,87	-25.059,14
	II. Ingressos i despeses reconeguts directament en el patrimoni net:		
	1. Immobilitzat no financer	0,00	0,00
920	1.1. Ingressos	0,00	0,00
(820), (821), 822)	1.2. Despeses	0,00	0,00
	2. Actius i passius financers	0,00	0,00
900, 991	2.1. Ingressos	0,00	0,00
(800), (891)	2.2. Despeses	0,00	0,00
	3. Cobertures comptables	0,00	0,00
910	3.1. Ingressos	0,00	0,00
(810)	3.2. Despeses	0,00	0,00
94	4. Subvencions rebudes	0,00	0,00
	Total (1+2+3+4)	0,00	0,00
	III. Transferències al compte del resultat econòmic patrimonial o al valor inicial de la partida coberta:		
(823)	1. Immobilitzat no financer	0,00	0,00
(802), 902, 993	2. Actius i passius financers	0,00	0,00
	3. Cobertures comptables	0,00	0,00
(8110), 9110	3.1. Importos transferits al compte del resultat econòmic patrimonial	0,00	0,00
(8111), 9111	3.2. Importos transferits al valor inicial de la partida coberta	0,00	0,00
(84)	4. Subvencions rebudes	0,00	0,00
	Total (1+2+3+4)	0,00	0,00
	IV. TOTAL ingressos i despeses reconeguts (I + II + III)	-25.221,87	-25.059,14

Les Notes de la 1 a la 28 formen part d'aquest estat de l'exercici 2018.

3. ESTAT D'OPERACIONS AMB L'ENTITAT O ENTITATS PROPIETÀRIES

a) OPERACIONS PATRIMONIALS AMB L'ENTITAT O ENTITATS PROPIETÀRIES



	NOTES EN MEMÒRIA	2018	2017
1. Aportació patrimonial dinerària		0,00	0,00
2. Aportació de béns i drets		0,00	0,00
3. Assumció i condonació de passius financers		0,00	0,00
4. Altres aportacions de l'entitat o entitats propietàries		0,00	0,00
5. (-) Devolució de béns i drets		0,00	0,00
6. (-) Altres devolucions a l'entitat o entitats propietàries		0,00	0,00
TOTAL		0,00	0,00

b) ALTRES OPERACIONS AMB L'ENTITAT O ENTITATS PROPIETÀRIES

	NOTES EN MEMÒRIA	2018	2017
I. Ingressos i despeses reconeguts directament en el compte de resultat econòmic patrimonial (1+2+3)		2.867.233,46	2.190.932,76
1. Transferències i subvencions		1.706.880,29	1.649.296,96
1.1. Ingressos		1.706.880,29	1.649.296,96
1.2. Despeses		0,00	0,00
2. Prestació de serveis i venda de béns		1.160.353,17	541.635,80
2.1. Ingressos		950.731,65	432.000,71
2.2. Despeses		209.621,52	109.635,09
3. Altres		0,00	0,00
2.1. Ingressos		0,00	0,00
2.2. Despeses		0,00	0,00
II. Ingressos i despeses reconeguts directament en el patrimoni net (1+2)		0,00	0,00
1. Subvencions rebudes		0,00	0,00
2. Altres		0,00	0,00
TOTAL (I + II)		2.867.233,46	2.190.932,76

Les Notes de la 1 a la 28 formen part d'aquest estat de l'exercici 2018.

D) Estat fluxos d'efectiu



ESTAT DE FLUXOS D'EFECTIU

EXERCICI 2018

	NOTES EN MEMÒRIA	2018	2017
I. FLUXOS D'EFECTIU DE LES ACTIVITATS DE GESTIÓ			
A) Cobraments:		4.457.560,96	2.905.023,22
1. Ingressos tributaris i urbanístics			
2. Transferències i subvencions rebudes		1.786.349,32	1.758.128,37
3. Vendes i prestacions de serveis		1.742.131,66	448.155,02
4. Gestió de Recursos recaptats per compte d'altres ens			
5. Interessos i dividendes cobrats		0,00	0,00
6. Altres cobraments		929.079,98	698.739,83
B) Pagaments:		4.139.930,01	2.970.545,97
7. Despeses de Personal		2.140.361,37	1.595.286,94
8. Transferències i subvencions concedides		35.775,00	
9. Aprovisionament			
10. Altres despeses de gestió		1.062.515,73	699.647,52
11. Gestió de Recursos recaptats per compte d'altres ens			
12. Interessos pagats		513,83	303,18
13. Altres pagaments		900.764,08	675.308,33
Fluxos nets d'efectiu de les activitats de gestió (A-B)		317.630,95	-65.522,75
II. FLUXOS D'EFECTIU DE LES ACTIVITATS D'INVERSIÓ			
C) Cobraments:		0,00	0,00
1. Venda d'inversions reals			
2. Venda d'actius financers			
3. Unitat d'activitat			
4. Altres cobraments de les activitats d'inversió			
D) Pagaments:		26.195,82	19.543,33
5. Compra d'inversions reals		26.195,82	19.543,33
6. Compra d'actius financers			
7. Unitat d'activitat			
8. Altres pagaments de les activitats d'inversions			
Fluxos nets d'efectiu per activitats d'inversió (+C-D)		-26.195,82	-19.543,33
III. FLUXOS D'EFECTIU DE LES ACTIVITATS DE FINANÇAMENT			
E) Augments en el patrimoni:		0,00	0,00
1. Cobraments per aportacions de l'entitat o entitats propietàries			
F) Pagaments a l'entitat o entitats propietàries		0,00	0,00
2. Devolució d'aportacions i repartiment de resultats a l'entitat o entitats propietàries			
G) Cobraments per emissió de passius financers:		0,00	0,00
3. Obligacions i altres valors negociables			
4. Prèstecs rebuts			
5. Altres deutes			
H) Pagaments per reemborsament de passius financers:		0,00	0,00
6. Obligacions i altres valors negociables			
7. Prèstecs rebuts			
8. Altres deutes			
Fluxos nets d'efectiu per activitats de finançament (+E-F+G-H)		0,00	0,00
IV. FLUXOS D'EFECTIU PENDENTS DE CLASSIFICACIÓ			
I) Cobraments pendents d'aplicació		2.765,31	2.931,79
J) Pagaments pendents d'aplicació		2.765,31	2.931,79
Fluxos nets d'efectiu pendents de classificació (+I-J)		0,00	0,00
V. EFECTE DE LES VARIACIONS DELS TIPUS DE CANVI		0,00	0,00
VI. INCREMENT/DISMINUCIÓ NETA DE L'EFECTIU I ACTIUS LÍQUIDS		291.435,13	-85.066,08
Efectiu i actius líquids equivalents a l'efectiu a l'inici de de l'exercici		377.616,04	462.682,12
Efectiu i actius líquids equivalents al l'efectiu al final de l'exercici		669.051,17	377.616,04

Les Notes de la 1 a la 28 formen part d'aquest estat de l'exercici 2018.

E) Estat d'execució i liquidació del pressupost



Classificació CAPÍTOL	DENOMINACIÓ DELS CAPÍTOLS	Previsions inicials	Modificacions	Previsions definitives	Drets nets	Ingressos realitzats	Devolucions d'ingressos	Recaptació liquida	Pendent de cobr.	Estat d'execució
3	TAXES, PREUS PÚBLICS I ALTRES INGRESSOS	1.329.425,85	13.920,89	1.343.346,74	1.291.380,93	1.117.952,06		1.117.952,06	173.428,85	-51.965,81
4	TRANSFERÈNCIES CORRENTS	1.757.615,00	-25.028,59	1.732.586,41	1.735.537,32	1.671.349,32		1.671.349,32	64.188,00	2.950,91
5	INGRESSOS PATRIMONIALS	38,00		38,00						-38,00
8	ACTIUS FINANCERS		139.599,02	139.599,02						-139.599,02
	Suma total ingressos	3.087.078,85	128.491,32	3.215.570,17	3.026.918,25	2.789.301,40		2.789.301,40	237.616,85	-188.651,92

PRESSUPOST DE DESPESES

2018

ESTAT D'EXECUCIÓ

Classificació CAPÍTOL	DENOMINACIÓ DELS CAPÍTOLS	Crèdits inicials	Modificacions	Crèdits totals	Obligacions reconegudes	Pag. realitzats	Reintegr. de despeses	Pag. líquids	Pendent de pag.	Estat d'execució
1	DESPESES DE PERSONAL	2.143.682,54	-17.718,96	2.125.963,56	2.113.382,37	2.113.382,37		2.113.382,37		12.581,19
2	DESPESES CORRENTS EN BÉNS I SERVEIS	908.071,31	114.750,30	1.022.821,61	979.802,49	594.653,52	784,25	593.869,27	385.933,22	43.019,12
3	DESPESES FINANCERES	475,00	100,00	575,00	513,83	594,30	20,47	513,83		61,17
4	TRANSFERÈNCIES CORRENTS		35.775,00	35.775,00	35.775,00	35.775,00		35.775,00		
6	INVERSIONS REALS	34.850,00	-4.415,00	30.435,00	30.216,94	26.195,82		26.195,82	4.021,12	218,06
	Suma total despeses	3.087.078,85	128.491,32	3.215.570,17	3.159.690,63	2.770.541,01	804,72	2.769.736,29	389.954,34	55.879,54

	Diferència...		-0,00		-132.772,38	18.760,39	-804,72	19.565,11	-152.337,49	-132.772,38
--	----------------------	--	-------	--	-------------	-----------	---------	-----------	-------------	-------------

(2018)
ESTAT DE LIQUIDACIÓ DEL PRESSUPOST

I. LIQUIDACIÓ DEL PRESSUPOST DE DESPESES

APLICACIÓ PRESSUP.	DESCRIPCIÓ	CRÈDITS PRESSUPOSTARIS		DESPESES COMPROMES.	OBLIGACIONS RECONEGUES NETES	PAGAMENTS	OBLIGACIONS PENDENTS DE PAGAMENT A 31 DE DESEMBRE	ROMANENTS DE CRÈDIT
		INICIALS	MODIFICACIONS					
46200 10100	ALTS CÀRRECS. RETRIBUCIONS BÀSIQUES	60.538,38		60.538,38	61.522,10	61.522,10		-983,72
46200 13000	PERSONAL FIX. RETRIBUCIONS BÀSIQUES	711.270,40	45.000,00	756.270,40	706.628,09	706.628,09		49.642,31
46200 13100	PERSONAL TEMPORAL. RETRIBUCIONS BÀSIQUES	595.439,54	-64.333,98	531.105,56	589.662,13	589.662,13		-58.556,57
46200 13101	ALTRES REMUNERACIONS. INDEMNITZACIONS	32.733,76		32.733,76	7.914,83	7.914,83		24.818,93
46200 14300	Personal en pràctiques				4.089,00	4.089,00		-4.089,00
46200 16000	SEGURETAT SOCIAL	436.622,60		436.622,60	437.914,32	437.914,32		-1.291,72
46200 16200	FORMACIÓ I PERFECCIONAMENT DEL PERSONAL	6.000,00		6.000,00	5.146,92	5.146,92		853,08
46200 16209	DESPESES SOCIALS	41.360,98		41.360,98	39.173,40	39.173,40		2.187,58
46200 20300	ARRENDAMENTS D'EDIFICIS	23.000,00		23.000,00	23.851,61	15.115,81	8.735,80	-851,61
46200 21300	ARRENDAMENTS DE MAQUINÀRIA, INSTAL·LACIONS I UTILITATGE	1.500,00		1.500,00	1.431,08	1.431,08		68,92
46200 21800	Equinària, instal·lacions tècniques i utilitatge				1.792,34	1.792,34		-1.792,34
46200 21800	REP. MANT. I CONSERV. EQUIPS	2.250,00		2.250,00				2.250,00
46200 22000	PROCÉS INFORMACIÓ	7.000,00		7.000,00	8.867,59	8.610,39	257,20	-1.867,59
46200 22000	MATERIAL D'OFICINA ORDINARI NO INVENTARIABLE	1.500,00		1.500,00	1.316,15	1.316,15		183,85
46200 22002	PREMSA, REVISTA, LLIBRES I ALTRES PUBLICACIONS	1.080,00		1.080,00	2.083,44	2.083,44		-1.003,44
46200 22200	MATERIAL INFORMÀTIC NO INVENTARIABLE	6.000,00		6.000,00	4.378,43	4.118,24	260,19	1.621,57
46200 22201	SERVEI DE TELECOMUNICACIONS I SUBMINISTRAMENTS	2.200,00		2.200,00	2.196,45	2.082,90	113,55	3,55
46200 22400	DESPESES POSTALS, MISSATGERIA I ALTRES SIMILARS	2.500,00		2.500,00	2.224,82	2.224,82		275,18
46200 22602	DESPESAS D'ASSEGURANCES	2.250,00		2.250,00	8.656,83	8.640,04	16,79	-6.406,83
46200 22603	PUBLICACIONS I EDICTES ALS DIARIS OFICIALS	500,00		500,00				500,00
46200 22606	REUNIONS, CONFERÈNCIES I CURSOS	12.473,44		12.473,44	8.856,25	2.856,25		9.617,19
46200 22699	ALTRES DESPESES DIVERSES	2.756,87	-100,00	2.656,87	7.662,83	6.671,79	991,04	-5.005,96
46200 22706	ESTUDIS I TREBALLS TÈCNICS	637.850,00	124.125,30	761.975,30	733.050,87	396.999,66	331.080,21	33.885,43
46200 22799	TREBALLS REALITZATS PER PERSONES FÍSQUES O JURÍDICHES	19.200,00		19.200,00	25.571,68	25.571,68		-6.371,68
46200 23010	DIETES PERSONAL DIRECTIU	250,00		250,00	41,60	41,60		208,40
46200 23020	DIETES PERSONAL NO DIRECTIU	1.500,00		1.500,00	4.461,04	3.623,05	837,99	-2.961,04
46200 23110	LOCOMOCIÓ DEL PERSONAL DIRECTIU	500,00		500,00	86,20	86,20		413,80
46200 23120	LOCOMOCIÓ PERSONAL NO DIRECTIU	4.600,00		4.600,00	7.289,51	6.834,53	454,98	-2.689,51
	Suma	2.612.875,97	104.691,32	2.717.567,29	2.701.969,51	2.694.908,51	342.757,75	32.658,78



(2018)

ESTAT DE LIQUIDACIÓ DEL PRESSUPOST

I. LIQUIDACIÓ DEL PRESSUPOST DE DESPESES

APLICACIÓ PRESSUP.	DESCRIPCIÓ	CRÈDITS PRESSUPOSTARIS		DESPESES COMPROMÉS.	OBLIGACIONS RECONEGUDES NETES	PAGAMENTS	OBLIGACIONS PENDENTS DE PAGAMENT A 31 DE DESEMBRE	ROMANENTS DE CRÈDIT
		INICIALS	MODIFICACIONS					
46200	24000	42.000,00	21.568,82	63.568,82	40.531,71	40.531,71	23.037,11	
46200	31000	60,00		60,00			60,00	
46200	35900	300,00	100,00	400,00	422,93	422,93	-22,93	
46200	46700		21.000,00	21.000,00	21.000,00	21.000,00		
46200	53200	10.000,00		10.000,00	4.585,22	4.585,22	5.414,78	
46200	63500	1.750,00	1.700,00	3.450,00	5.509,62	5.509,62	-2.059,62	
46200	63600	8.000,00		8.000,00	12.284,96	12.284,96	-4.284,96	
46200	63900	1.000,00		1.000,00			1.000,00	
46200	64100	2.100,00		2.100,00	1.955,78	1.955,78	144,22	
46201	13000	38.590,16		38.590,16	38.924,54	38.924,54	-334,38	
46201	13100	151.721,14	1.615,00	153.336,14	152.580,97	152.580,97	755,17	
46201	16000	62.298,18		62.298,18	64.222,36	64.222,36	-1.924,18	
46201	16200	1.500,00		1.500,00			1.500,00	
46201	16209	5.607,40		5.607,40	5.603,71	5.603,71	3,69	
46201	20200	36.000,00	-8.000,00	28.000,00	27.831,42	27.831,42	168,58	
46201	20600	500,00		500,00			500,00	
46201	21300	500,00		500,00			500,00	
46201	21600	600,00		600,00			600,00	
46201	22000	1.500,00		1.500,00	2.631,37	2.631,37	-1.131,37	
46201	22001	500,00		500,00			500,00	
46201	22002	12.250,00		12.250,00	13.595,94	13.595,94	-1.345,94	
46201	22100	1.500,00	-1.500,00					
46201	22101	600,00	-600,00					
46201	22200	750,00	-750,00					
46201	22201	300,00		300,00	14,80	14,80	286,20	
46201	22400	450,00		450,00			450,00	
46201	22602	2.000,00	-1.500,00	500,00	380,50	380,50	119,50	
46201	22603	180,00		180,00			180,00	
	Suma	2.965.632,85	138.325,14	3.103.957,99	3.107.445,34	3.076.984,34	342.790,03	56.773,65

(2018)
ESTAT DE LIQUIDACIÓ DEL PRESSUPOST

I. LIQUIDACIÓ DEL PRESSUPOST DE DESPESES

APLICACIÓ PRESSUP.	DESCRIPCIÓ	CRÈDITS PRESSUPOSTARIS		DESPESES COMPROMES.	OBLIGACIONS RECONEGUDES NETES	PAGAMENTS	OBLIGACIONS PENDENTS DE PAGAMENT A 31 DE DESEMBRE	ROMANENTS DE CRÈDIT
		INICIALS	MODIFICACIONS					
46201 22606	REUNIONS, CONFERÈNCIES I CURSOS	1.250,00	-1.250,00	710,79	710,79	710,79	-479,79	
46201 22699	ALTRES DESPESES DIVERSES	1.481,00	-1.250,00		231,00		81,18	
46201 22700	TREBALLS DE NETEJA	500,00	-418,82		81,18		150,24	
46201 22706	ESTUDIS I TREBALLS TÈCNICS	69.000,00	-9.575,00	59.274,76	59.274,76	16.131,57	43.143,19	
46201 22799	TREBALLS REALITZATS PER PERSONES FISIQUES O JURÍDIQUES	3.000,00	-3.000,00					
46201 23010	DIETES DEL PERSONAL DIRECTIU	150,00		691,63	691,63	691,63	-541,63	
46201 23020	DIETES PERSONAL NO DIRECTIU	250,00		164,00	164,00	164,00	86,00	
46201 23110	LOCOMOCIÓ PERSONAL DIRECTIU	300,00		430,27	430,27	430,27	-130,27	
46201 23120	LOCOMOCIÓ PERSONAL NO DIRECTIU	600,00		687,58	687,58	687,58	-87,58	
46201 24000	DESPESES DE PUBLICACIONS	3.000,00	-3.000,00					
46201 31000	INTERESSOS DE PRÉSTECOS D'ENS DE FORA DEL SECTOR PÚBLIC	15,00			15,00		15,00	
46201 35900	ALTRES DESPESES FINANCERES	100,00		90,90	90,90	90,90	9,10	
46201 46700	A. Consorcis		14.775,00	14.775,00	14.775,00	14.775,00	300,00	
46201 62300	MAQUINARIA, INSTAL·LACIONS TÈCNiques I UTILATGE	750,00	-450,00		300,00			
46201 62500	MOBILIARI	8.250,00	-8.250,00					
46201 62600	EQUIPS PER A PROCESSOS D'INFORMACIÓ	1.500,00	3.885,00	5.712,44	5.712,44	1.691,32	-327,44	
46201 62900	ALTRE IMMOBILITZAT MATERIAL	1.500,00	-1.300,00	168,92	168,92	168,92	31,08	
	Suma	3.087.078,85	128.491,32	3.190.151,63	3.159.690,63	2.769.736,29	389.954,34	55.879,54



ESTAT DE LIQUIDACIÓ DEL PRESSUPOST
(2018)

II. LIQUIDACIÓ DEL PRESSUPOST D'INGRESSOS

APLICACIÓ PRESSUP.	DESCRIPCIÓ	PREVISIONS PRESSUPOSTÀRIES		DRETS RECONEGUTS	DRETS ANUL·LATS	DRETS CANCEL·LATS	DRETS RECONEGUTS NETS	RECAPTACIÓ NETA	DRETS PENDENTS DE COBRAMENT A 31 DE	EXCÉS / DEFECTE PREVISIÓ
		INICIALS	MODIFICACIONS							
36001	VENDA DE PUBLICACIONS	250,00		250,00						-250,00
38900	ALTRES REINTEGRAMENTS D'OPERACIONS CORRENTS			145,00			145,00	145,00		145,00
39900	ALTRES INGRESSOS DIVERSOS	1.329.175,85	13.920,89	1.291.235,93			1.291.235,93	1.117.807,08	173.428,85	-51.860,81
45080	DEPARTAMENT D'EMPRESA I OCUPACIÓ (GENCAT)	37.500,00		37.500,00			37.500,00		37.500,00	
45300	UNIVERSITAT AUTÒNOMA DE BARCELONA	21.423,00		21.423,00			21.423,00	21.423,00		
45301	UNIVERSITAT DE BARCELONA									
46101	DIPUTACIÓ DE BARCELONA	37.500,00		37.500,00			37.500,00	37.500,00		
46201	AJUNTAMENT DE BARCELONA	174.250,00	-45.860,00	128.390,00			128.346,09	123.205,29	5.140,80	-43,91
46202	AJUNTAMENT DE GAVÀ			12.000,00			12.000,00		12.000,00	12.000,00
46401	ÀREA METROPOLITANA DE BARCELONA	1.468.942,00	20.831,41	1.489.773,41			1.480.768,23	1.471.221,03	9.547,20	-9.005,18
46701	CONSORCI DEL BESÓS	18.000,00		18.000,00			18.000,00	18.000,00		
52000	INTERESSOS DE DIPÒSIT	38,00		38,00						-38,00
87010	Per a despeses amb finançament afectat		139.599,02	139.599,02						-139.599,02
	Suma	3.087.078,85	128.491,32	3.215.570,17			3.026.918,25	2.789.301,40	237.616,85	-188.651,92

ESTAT DE LIQUIDACIÓ DEL PRESSUPOST

III. RESULTAT PRESSUPOSTARI

CONCEPTES	DRETS RECONEGUTS NETS	OBLIGACIONS RECONEGUDES NETES	AJUSTOS	RESULTAT PRESSUPOSTARI	EXERCICI 2018
a. Operacions corrents	3.026.918,25	3.129.473,69			-102.555,44
b) Operacions de capital		30.216,94			-30.216,94
1. Total operacions no financeres (a+b)	3.026.918,25	3.159.690,63			-132.772,38
c) Actius financers					
d) Passius financers					
2. Total operacions financeres (c+d)					
I. RESULTAT PRESSUPOSTARI DE L'EXERCICI (I=1+2)	3.026.918,25	3.159.690,63			-132.772,38
AJUSTOS					
3. Crèdits gastats finançats amb romanent de tresoreria per a despeses generals					
4. Desviacions de finançament negatives del exercici			181.002,02		
5. Desviacions de finançament positives del exercici			93.952,17		
II. TOTAL AJUSTOS (II=3+4+5)			87.049,85		
RESULTAT PRESSUPOSTARI AJUSTAT (I+II)					-45.722,53





F) Memòria

1. ORGANITZACIÓ I ACTIVITAT

1.1 Identificació de l'entitat

El Consorci Institut d'Estudis Metropolitans de Barcelona (IERMB) (en endavant el Consorci) fou constituït el 18 d'octubre de 1984, per la Corporació Metropolitana de Barcelona, la Universitat Autònoma de Barcelona i la Cambra de Comerç, Indústria i Navegació de Barcelona.

Des de les hores i fins ara, el Consorci manté el seu domicili social al Campus de Bellaterra de la Universitat Autònoma de Barcelona (08193 Cerdanyola del Vallès).

A data 17 de juliol de 2000, el Consell de Govern del Consorci va acordar, per unanimitat, actualitzar els Estatuts, per enregistrar-hi la incorporació de nous membres i modificar el nom de l'entitat, que passà a dir-se Institut d'Estudis Regionals i Metropolitans de Barcelona (IERMB). L'esmentat acord va estar publicat en el Butlletí Oficial de la Província de Barcelona, el 26 d'abril de 2001.

L'any 2006, amb la incorporació de la Generalitat de Catalunya i la Universitat Pompeu Fabra, es tornen a actualitzar i modificar els Estatuts, que són aprovats per unanimitat i publicats en el Butlletí Oficial de la Província de Barcelona, l'1 de desembre de 2006.

Finalment, el Consell de Govern del Consorci, en data 3 de desembre de 2013, va acordar aprovar una nova modificació d'Estatuts. En primer lloc, vistos els acords adoptats per la Generalitat de Catalunya i per la Diputació de Barcelona per instar la separació del Consorci, i vist l'acord adoptat pel propi Consell de Govern de l'IERMB sobre la separació d'altres entitats en aplicació del nou pla estratègic del Consorci, aprovat en sessió del Consell de Govern de data 17 de setembre de 2013, es va modificar l'article 1, punt 2, que recull la composició del Consorci, que va quedar de la manera següent:

Entitats consorciades amb aportació institucional ordinària:

- Àrea Metropolitana de Barcelona
- Universitat Autònoma de Barcelona
- Ajuntament de Barcelona



Altres entitats consorciades:

- Cambra Oficial de Comerç, Indústria i Navegació de Barcelona
- Universitat de Barcelona
- Universitat Politècnica de Catalunya

A més, es van introduir una sèrie de modificacions pertinents en base a les raons següents:

- a) Regular la relació de l'IERMB amb totes i cadascuna de les institucions membres del consorci, adaptant-la al mateix temps des d'un punt de vista formal a l'escenari establert per la Llei de contractes del Sector Públic 30/2007 de data 30 d'octubre de 2007.
- b) Millorar determinats aspectes de l'organització interna de l'IERMB, facilitant la participació de tots els membres del consorci, i aclarint i diferenciant les funcions de la direcció i de la gerència, per tal d'assegurar un bon govern i una bona administració.
- c) Incorporar les directrius de la nova Llei 26/2010 de 3 d'agost, de règim jurídic i de procediment de les administracions públiques de Catalunya, que va entrar en vigor, amb caràcter general, el 5 de novembre de 2010, en tot allò que és d'aplicació a la modificació d'estatuts. Així mateix, s'incorpora en darrera instància la Disposició final segona de la Llei 27/2013, de 27 de desembre, de racionalització i sostenibilitat de l'Administració local.

Els nous Estatuts van ser aprovats per unanimitat i publicats en el Butlletí Oficial de la Província de Barcelona, el 9 de juliol de 2014.

1.2. Règim legal

L'IERMB és un Consorci de Dret públic de caràcter local i finalitats d'interès general (NIF P0800013E), adscrit a l'Àrea Metropolitana de Barcelona. Com a Consorci d'entitats públiques, l'IERMB està registrat a la Direcció General d'Administració Local, a data de 15 de novembre de 1994 i amb el número d'identificació 9805180001.

Des de l'1 de gener de 2015, el Consorci consta a l'Inventari d'Ents Locals del Ministerio de Hacienda y Administraciones Públicas com una unitat institucional pública dependent de l'Àrea Metropolitana de Barcelona i classificat dins del sector de les administracions públiques.

Com a ens local, és d'aplicació al Consorci el règim jurídic del sector públic, estant sotmesa el règim de comptabilitat pública i al Text Refós de la Llei de Contractes del Sector Públic com a poder adjudicador.

1.3. Objecte, finalitats i activitats

El Consorci IERMB té per objecte la promoció d'estudis, activitats de recerca i de formació en els temes urbans i metropolitans que configuren les diverses realitats de les ciutats de l'àrea i regió metropolitana de Barcelona.

Són finalitats del Consorci IERMB:

- a) L'anàlisi general i sectorial del fenomen urbà, metropolità i regional en les perspectives socials, econòmiques, territorials, de sostenibilitat i de tots els aspectes que permeten interpretar i intervenir en el camp de les polítiques públiques.
- b) L'anàlisi i l'estudi de les infraestructures, dotacions, sistemes, xarxes i serveis públics.
- c) L'ensenyament i la formació del personal al servei de les entitats públiques en relació amb els objectius del propi Institut, amb vinculació als àmbits acadèmics universitaris.

Per a la consecució d'aquests objectius el Consorci IERMB podrà realitzar investigacions, estudis, recerques, cicles d'ensenyament, seminaris, conferències i publicacions.

1.4. Principals Fonts de finançament de l'entitat

Les principals fonts de finançaments del Consorci i la seva importància relativa atenent a la liquidació del pressupost són:

	%
• Venda de béns i prestació de serveis	43
• Transferències corrents	57
	100



El Consorci es pot finançar per mitjà dels recursos següents:

- Vendes de publicacions i projectes.
- Transferències de les entitats consorciades per a l'execució de projectes i estudis.
- Aportacions institucionals de les entitats consorciades.

1.5. Informació fiscal

En aplicació de la Llei 27/2014, de 27 de novembre, de l'Impost sobre Societats, el Consorci està exempt de l'impost, i no estan subjectes a retenció els rendiments del capital mobiliari.

El Consorci, com a conseqüència de la publicació al BOE la Llei 28/2014, de 27 de novembre, per la qual es modifica la Llei 37/1992, de 28 de desembre, de l'Impost sobre el Valor Afegit, que entrà en vigor el dia 1 de gener de 2015, amb la seva modificació en l'article 7.8, considera l'IVA deduïble i el percentatge de deducció sobre la totalitat de les quotes d'IVA suportat, el qual ha estat del 2,23%. El 97,77% restant ha tingut caràcter de no deduïble i en conseqüència s'ha incorporat com a més despesa del servei formant part del pressupost 2018.

El Consorci té oberts d'inspecció tots els exercicis no prescrits i per als tributs i cotitzacions socials als quals està sotmès. D'acord amb la normativa legal aplicable, les autoliquidacions no poden considerar-se definitives fins que no hagin estat comprovades per la inspecció tributària o laboral o hagi transcorregut el termini de prescripció establert per a tots els tributs i cotitzacions socials. En cap cas s'ha produït l'efecte d'interrupció del termini de prescripció. Poden existir interpretacions o criteris en matèria tributària no compartits per la inspecció fiscal. En opinió de la Direcció del Consorci, si es produïssin les circumstàncies anteriors en la revisió dels exercicis oberts a inspecció, els passius contingents que podrien originar-se no serien d'import significatiu.

1.6. Estructura organitzativa

L'estructura organitzativa bàsica en l'exercici 2018, en els seus nivells polític i administratiu és la següent:

a) Son òrgans de govern:

- Consell de Govern.
- Comissió Executiva.
- President/a del Consorci.
- Director/a.
- Gerent.

b) Son òrgans de gestió:

- Àrea de Cohesió Social i Urbana
- Àrea de Convivència i Seguretat Urbana
- Àrea d'Economia Regional i Urbana
- Àrea de Mobilitat
- Àrea de Desenvolupament Urbà Sostenible
- Àrea d'Ecologia i Territori
- Àrea de Governança i Polítiques Públiques
- Observatori Metropolità de l'Habitatge
- Serveis Transversals
- Centre de Documentació
- Administració

1.7. Nombre mitjà d'empleats

El nombre mitjà d'empleats del Consorci en l'exercici 2018 i al tancament de l'exercici, tots ells personal laboral, distingint per categories i sexes es desglossa en el quadre següent:

Categories	Dones		Homes	
	Núm. mitjà	31.12.2018	Núm. mitjà	31.12.2018
· Director	-	-	-	-
· Gerent	-	-	1	1
· Tècnic/a Superior	17,11	19	26,44	27
· Tècnic/a Mitjà/ana	4,32	4	0,25	-
· Tècnic/a Auxiliar	0,16	-	-	-
TOTAL	21,59	23	27,69	28



1.8. Participació Institucional

Les entitats consorciades i la seva participació en l'IERMB en funció de la seva representació al Consell de Govern són les següents:

Institucions consorciades	Representació	%
Àrea Metropolitana de Barcelona	4 membres	30,77%
Universitat Autònoma de Barcelona	3 membres	23,08%
Ajuntament de Barcelona	3 membres	23,08%
Cambra de Comerç de Barcelona	1 membre	7,69%
Universitat de Barcelona	1 membre	7,69%
Universitat Politècnica de Catalunya	1 membre	7,69%
	13 membres	100,00%

Atenent aquesta composició del Consell de Govern es pot concloure que l'AMB per si sola no pot controlar el Consorci, però sí que s'acompleixen les determinacions de l'article 32.4.a) de la Llei 9/2017, de 8 de novembre, de Contractes del Sector Públic, que es refereix al control conjunt de les administracions que puguin conferir encàrrecs al Consorci IERMB.

En conseqüència, i per tal de complir rigorosament amb l'establert a la Llei 9/2017 al respecte de la relació de les administracions públiques amb els seus mitjans propis, el Consorci IERMB ha assumit el compromís d'executar els treballs tècnics associats a les demandes de les institucions membres del Consorci, amb els efectes temporals acordats per a cadascú dels encàrrecs, utilitzant els seus recursos propis de gestió, anàlisi, arquitectura i planejament, i, si ha estat necessari, contractant personal de reforç. En tot cas, si també ha sigut necessari comptar amb la col·laboració de consultors/es externs/es per cobrir aspectes específics dels projectes desenvolupats, el volum econòmic global d'aquesta subcontractació en cap cas ha superat el 50% de l'import de l'encomana de gestió associada. Així mateix, es fa constar que un mínim del 80% de l'activitat i el finançament de l'IERMB durant els darrers tres exercicis ha provingut d'encàrrecs de les administracions públiques que el conformen.

Històricament, s'han considerat com a aportacions patrimonials inicials les realitzades per:

- Corporació Metropolitana de Barcelona (ara AMB) 29.546,18
- Cambra de Comerç, Indústria i Navegació de Barcelona 6.010,12

Les altres aportacions de les entitats consorciades, per 1.343.000 euros corresponen a les rebudes en els exercicis 2012, 2013 i 2014 per a compensar resultats negatius d'exercicis anteriors.

1.9. Entitats del grup, multigrup i associades

El Consorci no té organismes ni entitats dependents o participades.

2. GESTIÓ INDIRECTA DE SERVEIS PÚBLICS, CONVENIS I ALTRES FORMES DE COL·LABORACIÓ

2.1. Convenis i acords rellevants

Segons estableix l'article 14.4 dels seus estatuts, "L'Institut d'Estudis Regionals i Metropolitans de Barcelona té la consideració de mitjà propi i de servei tècnic de l'Àrea Metropolitana de Barcelona, la Universitat Autònoma de Barcelona, l'Ajuntament de Barcelona, la Cambra Oficial de Comerç, Indústria i Navegació de Barcelona, la Universitat de Barcelona i la Universitat Politècnica de Catalunya, d'acord amb el règim previst al Reial Decret Legislatiu 3/2011 pel qual s'aprova el text refós de la Llei de contractes del sector públic per a la realització d'aquelles activitats que es corresponguin amb el seu objecte que li siguin encomanades per les Administracions Públiques, les Universitats i les entitats esmentades, com a membres del consorci, i sempre que es mantinguin les condicions previstes a l'article 24.6 de la referida norma legal. Les relacions del Consorci amb les entitats de les quals és mitjà propi instrumental es fonamentaran en els principis d'assistència i col·laboració mútua, transparència informativa i lleialtat institucional."

El 28 de febrer de 2017 es va formalitzar entre l'AMB i l'IERMB el Contracte Programa 2017-2019 (prorrogable per períodes mínims d'un any) que té per objecte establir el màxim nivell de cooperació institucional i tècnica entre l'AMB i el Consorci IERMB, i per aquesta raó defineix les línies estratègiques, els objectius i les actuacions a desenvolupar durant el seu període de vigència. I sempre subjecte a les modificacions i/o ampliacions que pugui proposar la seva comissió de seguiment.



Els àmbits de treball d'aquest Contracte Programa són els següents:

- Recerca. Elaboració d'estudis sociològics, urbans, econòmics, territorials i ambientals sobre les dinàmiques, els teixits i les polítiques de l'àmbit regional i metropolità.
- Formació. Desenvolupament d'iniciatives en el marc de la formació de postgrau en l'àmbit de l'anàlisi social, l'economia metropolitana i regional i els estudis urbans i ambientals, així com altres programes de formació destinats a actors del desenvolupament local metropolità.
- Documentació. Elaboració i difusió de bases estadístiques i documentals de naturalesa urbana i metropolitana, i d'una base d'indicadors socials, econòmics i ambientals orientada a la diagnosi i la gestió de la metròpoli de Barcelona.
- Publicació. La difusió dels resultats de la recerca i de les bases de dades estadístiques i documentals desenvolupades al si de l'IERMB.
- Intercanvis. La participació en xarxes europees i internacionals de recerca metropolitana.

Per a l'exercici 2018, el Contracte Programa amb l'AMB i la seva addenda han suposat un ingrés liquidat per import de 1.471 milers d'euros.

Així mateix, com a novetats importants de l'exercici 2018 dins de l'activitat i el finançament de l'IERMB, cal fer especial èmfasi en els supòsits següents:

Acord de col·laboració estable amb l'Àrea de Drets Socials de l'Ajuntament de Barcelona per explotar i analitzar anualment les dades generades pel Sistema integrat d'informació metropolitana sobre cohesió social i urbana (Enquesta de Condicions de Vida, Enquesta de Cohesió Urbana, registres administratius i mètodes d'estimació estadística d'informació en àrees petites), formulat mitjançant encomana de gestió de data 8 de juny de 2018. Les actuacions contemplades en aquest acord han estat desenvolupades segons els criteris establerts i han assolit els objectius previstos, amb un ingrés liquidat per import de 153 milers d'euros.

Posada en marxa del nou Observatori Metropolità de l'Habitatge de Barcelona (OHB), impulsat per la Generalitat de Catalunya, la Diputació de Barcelona, l'Ajuntament de Barcelona i la pròpia AMB, el qual, amb efectes de l'1 de gener del 2018, a partir de l'Addenda al conveni de

col·laboració institucional de 25 de novembre de 2016 relatiu a l'Observatori Metropolità de l'Habitatge de Barcelona (OHB), formalitzada el 19 de desembre de 2017, va passar a integrar-se en la personalitat jurídica, l'estructura de servei i el pressupost general de l'IERMB. Igualment, segons estableix el Pacte Cinquè de l'Addenda esmentada, l'AMB i el Patronat Municipal de l'Habitatge (ara Institut Municipal d'Habitatge i Rehabilitació de Barcelona), com a ens instrumental de l'Ajuntament de Barcelona, formalitzaren efectivament sengles encomanes de gestió a l'IERMB, pels conceptes i el imports indicats al Pla de treball 2018, fent-se càrrec l'AMB d'encomanar el 75% dels treballs i del pressupost (261 milers d'euros), i l'Ajuntament de Barcelona el 25% restant (87 milers d'euros). Les actuacions contemplades dins del Pla de Treball 2018 de l'OHB han estat desenvolupades segons els criteris establerts i han assolit els objectius previstos, amb un ingrés total liquidat per import de 348 milers d'euros.

2.2. Gestió indirecta de serveis públics

El Consorci no gestiona serveis públics de forma indirecta.

3. BASES DE PRESENTACIÓ DELS COMPTES ANUALS

3.1. Imatge fidel

Els comptes anuals de l'exercici s'han preparat a partir dels registres comptables del Consorci, aplicant les normes comptables oportunes, amb l'objectiu de mostrar la imatge fidel del patrimoni, de la situació financera, del resultat econòmic-patrimonial, dels seus fluxos d'efectiu i de l'estat de liquidació del pressupost del Consorci, de conformitat amb principis i normes comptables aplicats en l'àmbit de les administracions públiques.

La formulació i estructura dels comptes anuals s'adapta a l'Ordre HAP/1781/2013, de 20 de setembre, per la qual s'aprova la Instrucció del model normal de comptabilitat local, i a la resta de legislació aplicable:

- Ordre EHA/1037/2010, de 13 d'abril, d'aprovació del Pla General de Comptabilitat Pública.



- Documents sobre principis comptables, emesos per la Comissió de Principis i Normes Comptables Públiques, creada per Resolució de la Secretaria d'Estat d'Hisenda de 28 de desembre de 1990.
- Llei 7/1985 de 2 d'abril, reguladora de les bases de règim local.
- R.D. Legislatiu 781/1986 de 18 d'abril, pel qual s'aprova el Text Refós de disposicions vigents en matèria de règim local. ▯ R.D. Legislatiu 2/2003, de 28 d'abril, pel qual s'aprova el text refós de la Llei municipal i de règim local de Catalunya
- R.D. Legislatiu 2/2004 de 5 de març pel qual s'aprova el Text Refós de la Llei Reguladora de les Hisendes Locals.
- R.D. 500/1990 de 20 d'abril, pel qual es desenvolupa el capítol primer del títol sisè de la Llei 39/1988 en matèria de pressupostos.
- Ordre del Ministeri d'Economia i Hisenda, de 3 de desembre de 2008, mitjançant la qual s'aprova l'estructura dels pressupostos de les entitats locals.
- Llei Orgànica 2/2012, de 27 d'abril, d'estabilitat pressupostària i sostenibilitat financera.
- Llei 27/2013, de 27 de desembre, de racionalització i sostenibilitat de l'Administració Local.
- Reial Decret 635/2014, de 25 de juliol, pel qual es desenvolupa la metodologia de càlcul del període mitjà de pagament a proveïdors de les Administracions públiques

Els comptes anuals de l'exercici 2018 estan formats per:

- Balanç
- Compte del resultat econòmic-patrimonial
- Estat de canvis en el patrimoni net
- Estat de fluxos d'efectiu
- Estat de liquidació del pressupost (es presenta conjuntament amb el resum per capítols)
- Memòria

Aquests comptes formulats se sotmetran a l'aprovació del Consell de Govern i s'estima que seran aprovats sense cap modificació.

3.2. Comparabilitat de la informació

Els comptes anuals dels exercicis 2018 i 2017 s'han formulat d'acord amb l'Ordre HAP/1781/2013, de 20 de setembre, per la qual s'aprova la Instrucció del model normal de comptabilitat local, havent seguit en la seva elaboració l'aplicació de criteris uniformes de valoració, agrupació, classificació i unitats monetàries, de manera que la informació que s'acompanya és homogènia i comparable.

3.3. Raons i incidència en els comptes anuals dels canvis en criteris de comptabilització i correcció d'errors

No aplicable per a l'exercici 2018.

3.4. Aspectes crítics de la valoració i estimació de la incertesa

La preparació dels comptes anuals requereix la realització per la Gerència del Consorci de determinades estimacions comptables i la consideració de determinats elements de judici.



Aquests s'avaluen contínuament i es fonamenten en l'experiència històrica i altres factors, incloent les expectatives de successos futurs, que s'han considerat raonables d'acord amb les circumstàncies.

Si bé les estimacions considerades s'han realitzat sobre la millor informació disponible a la data de formulació dels presents comptes anuals normals, qualsevol modificació en el futur d'aquestes estimacions s'aplicaria de forma prospectiva des d'aquell moment, reconeixent l'efecte del canvi en l'estimació realitzada en el compte de pèrdues i guanys de l'exercici en qüestió.

Les principals estimacions i judicis considerats en l'elaboració dels comptes anuals són els següents:

- Vides útils dels elements de l'immobilitzat material i actius intangibles (Notes 4.1 i 4.4).
- Valors raonables dels instruments financers (Notes 4.7 i 4.8).
- Criteris per al reconeixement dels ingressos finalistes associats a projectes

3.5. Imports monetaris

A manca d'indicació en contrari, els imports monetaris s'expressen en euros.

4. NORMES DE RECONEIXEMENT I VALORACIÓ

4.1. Immobilitzacions materials

L'immobilitzat material figura valorat d'acord amb els criteris que s'indiquen a continuació:

- Les inversions figuren valorades inicialment pel seu preu d'adquisició.
- Amb posterioritat al seu reconeixement inicial com a actiu, el Consorci aplica el model de cost, és a dir, tots els elements estan comptabilitzats per la seva valoració inicial, incrementada, si s'escau, pels desemborsaments posteriors, i descomptant l'amortització acumulada practicada i la correcció valorativa acumulada per deteriorament que hagin sofert en el decurs de la seva vida útil.

El deteriorament del valor d'un actiu pertanyent a l'immobilitzat s'ha de determinar, amb caràcter general, per la quantitat que excedeixi el valor comptable d'un actiu el seu import recuperable, sempre que la diferència sigui significativa. A aquests efectes, almenys al tancament de l'exercici, el Consorci avalua si hi ha indicis que algun element de l'immobilitzat pugui estar deteriorat, cas en què ha d'estimar el seu import recuperable, i efectuar les correccions valoratives que siguin procedents.

Per avaluar si hi ha algun indici de deteriorament dels elements de l'immobilitzat portadors de rendiments econòmics futurs, el Consorci té en compte, entre d'altres, la disminució significativa del valor de mercat de l'actiu, si aquest existeix i està disponible, i superior a l'esperada pel pas del temps o l'ús normal.

Per avaluar si hi ha algun indici de deteriorament dels elements de l'immobilitzat material portadors d'un potencial de servei, el Consorci té en compte, entre d'altres, l'eventual interrupció de la construcció de l'actiu abans de la seva posada en

condicions de funcionament o el cessament o reducció significativa de la demanda o necessitat dels serveis prestats.

- A 31 de desembre de 2018 el Consorci no té capitalitzada cap despesa financera associada a l'adquisició d'actius immobilitzats.
- Les reparacions que no signifiquin una ampliació de la vida útil i les despeses de manteniment són carregades directament al compte de resultats. Els costos d'ampliació o millora que donen lloc a un augment de la durada del bé són capitalitzats com a més valor del bé.
- Els coeficients aplicats en el càlcul de les amortitzacions són els resultants de les següents vides útils:

<i>Descripció</i>	<i>Anys</i>	<i>% Anual</i>
Instal·lacions tècniques	10	10
Mobiliari	10	10
Equips i aplicacions informàtiques	4	25
Inversions en construccions	50	2

4.2 Patrimoni Públic del Sòl

No aplicable.

4.3 Inversions immobiliàries

No aplicable.

4.4 Immobilitzacions intangibles

Les inversions d'aquest epígraf figuren valorades a preu d'adquisició i són amortitzades en un període de quatre anys (aplicacions informàtiques) a partir de la seva entrada en funcionament.



Amb posterioritat al seu reconeixement inicial com a actiu, el Consorci aplica el model de cost, és a dir, tots els elements estan comptabilitzats per la seva valoració inicial, incrementada, si s'escau, pels desemborsaments posteriors, i descomptant l'amortització acumulada practicada i la correcció valorativa acumulada per deteriorament que hagin sofert en el decurs de la seva vida útil.

4.5 Arrendaments i altres operacions de naturalesa similar

S'entén com arrendament financer qualsevol acord, amb independència de la seva instrumentació jurídica, que permet l'obtenció, a canvi d'un pagament o d'una sèrie de quotes, del dret a utilitzar un bé durant un període de temps determinat quan impliqui la transferència substancial dels riscos i avantatges inherents a la seva propietat.

Els arrendaments operatius són acords d'arrendament en què no es transfereixen els riscos i avantatges que són inherents a la propietat. Les quotes derivades dels arrendaments operatius han de ser reconegudes pels arrendataris com a despeses en el resultat de l'exercici en què es meritin durant el termini de l'arrendament. Els ingressos procedents dels arrendaments operatius es registraran per l'arrendador en el resultat de l'exercici en què es meritin durant el termini de l'arrendament.

4.6 Permutes

La valoració inicial dels actius adquirits mitjançant permuta, en els supòsits en què els actius intercanviats no són similars des d'un punt de vista funcional o vida útil i es pugui establir una estimació fiable del seu valor raonable, és el valor raonable de l'actiu rebut. En el cas de no poder valorar amb fiabilitat el valor raonable de l'actiu rebut, el valor raonable del bé lliurat, ajustat per l'import de qualsevol quantitat eventual d'efectiu transferida en l'operació.

Les diferències de valoració, que puguin sorgir quan es doni de baixa l'actiu lliurat, s'imputen al compte del resultat econòmic patrimonial.

Quan les diferències entre els valors raonables dels actius que s'intercanvien no s'ajustin, d'acord amb la legislació patrimonial aplicable, mitjançant efectiu, s'han de tractar com a subvencions rebudes o lliurades, segons el cas.

En l'exercici 2018 el Consorci no ha realitzat operacions de permuta d'aquesta tipologia.

4.7 Actius i passius financers

- Criteris emprats per a la qualificació i valoració de les diferents categories d'instruments financers.

De forma general, en el balanç adjunt es classifiquen com a corrents els actius i passius financers amb venciment igual o inferior a un any, i com no corrents si el seu venciment supera l'esmentat període.

El Consorci classifica els instruments financers en les diferents categories atenent a les característiques i les intencions dels gestors en el moment del seu reconeixement inicial.

- Actius financers

Total els actius financers del Consorci es classifiquen, a efectes de la seva valoració, con a Crèdits i partides a cobrar.

Incorporen els crèdits derivats de l'activitat habitual del Consorci. També s'inclouen en aquesta categoria els crèdits per operacions no comercials que es defineixen com aquells actius financers que, no sent instruments de patrimoni ni derivats, no tenen origen comercial, els seus cobraments són fixos o determinables i no cotitzen en un mercat actiu..). Es valoren inicialment pel seu valor raonable, que, llevat d'evidència en contra, serà el preu de la transacció. En posteriors valoracions es valoraran a cost amortitzat, comptabilitzant els interessos meritats en el compte del resultat econòmic patrimonial aplicant el mètode del tipus d'interès efectiu.

Malgrat tot, aquells crèdits per operacions comercials amb venciment no superior a un any i que no tinguin un tipus d'interès contractual, així com altres saldos a cobrar, els imports dels quals es preveu rebre en el curt termini, es valoraran a valor nominal, tant en la valoració inicial com en la valoració posterior, quan s'efecte de no actualitzar els fluxos d'efectiu no sigui significatiu.



En el cas dels crèdits i altres partides a cobrar, almenys al tancament de l'exercici, s'efectuen les revisions oportunes per detectar la necessitat de practicar correccions valoratives per deteriorament de valor, en cas d'evidència objectiva que no es cobraran els imports comptabilitzats en la seva integritat, així com la conveniència de revertir-les en aquells casos que ja no siguin procedents. Tant les correccions de valor com les reversions es reconeixen en el compte del resultat econòmic patrimonial, com a despesa i ingrés, respectivament.

- Passius financers

Tots els passius financers del Consorci es classifiquen, a efectes de la seva valoració, com a Dèbits i partides a pagar. Es valoren inicialment pel seu valor raonable, que, tret d'evidència en contra, serà el preu de la transacció. En posteriors valoracions es valoraran a cost amortitzat, utilitzant el tipus d'interès efectiu.

Malgrat tot, aquells dèbits per operacions comercials amb venciment no superior a un any i que no tinguin un tipus d'interès contractual, així com altres comptes a pagar no comercials, els imports dels quals es preveu liquidar en el curt termini, es valoren a valor nominal, tant en la valoració inicial com en la valoració posterior, quan l'efecte de no actualitzar els fluxos d'efectiu no sigui significatiu.

- Criteris utilitzats per al registre de la baixa d'actius financers i passius financers

El Consorci dóna de baixa un actiu financer quan s'ha extingit o s'han cedit els drets contractuals sobre els fluxos d'efectius de l'actiu financer, sent necessari que s'hagin transferit de forma substancial els riscos i beneficis inherents a la seva propietat.

Els actius financers deteriorats es donen de baixa de balanç quan es consideren definitivament incobrables.

Els passius financers es donen de baixa quan l'obligació que genera s'ha extingit.

- Criteris utilitzats en la determinació dels ingressos o les despeses procedents de les diferents categories d'instruments financers

Tant els ingressos per interessos d'actius financers com les despeses financeres, quan són objecte de capitalització com a major cost de l'immobilitzat associat, són reconeguts en el compte del resultat econòmic patrimonial atenent al seu meritament com a ingressos o despeses, respectivament.

4.8 Cobertures comptables

No aplicable.

4.9 Existències

El Consorci manté inventariades les publicacions i altre material gràfic que elabora. Aquestes existències no s'incorporen el balanç del Consorci atesa la destinació final de les mateixes, la qual molt residualment serà la venda i que preferentment serà l'ús com a material bibliogràfic de consulta, per a les atencions socials i per a la promoció de la recerca de l'IERMB.

4.10 Actius construïts o adquirits per a altres entitats

No aplicable.

4.11 Transaccions en moneda estrangera

Qualsevol transacció en moneda estrangera es registra, en el moment del seu reconeixement en els comptes anuals, en euros, aplicant a l'import corresponent en moneda estrangera el tipus de canvi al comptat existent en la data de l'operació. Els elements patrimonials de caràcter monetari expressats en moneda estrangera es valoren aplicant el tipus de canvi al comptat existent en aquesta data.

Les partides no monetàries valorades al cost es valoren aplicant el tipus de canvi al comptat de la data en què van ser registrades. Les partides no monetàries valorades al valor raonable es valoren aplicant el tipus de canvi al comptat de la data en què es va determinar el valor raonable.

Les diferències de canvi sorgides en la liquidació de les partides monetàries, o en la data de presentació dels comptes anuals, per causa de tipus de canvi diferents dels utilitzats en el



registre de l'operació en el període, es reconeixen com a resultats del període en què han aparegut, amb l'excepció de les partides designades instruments de cobertura,

4.12 Ingressos i despeses

- **Comptabilitat financera**

Els ingressos i despeses s'incorporen al Compte del resultat Econòmic-Patrimonial atenent als principis de l'acreditament i de correlació d'ingressos i despeses, independentment del moment en què es cobren o es paguen, i d'aquell en què se'n produeixi el reconeixement pressupostari.

El reconeixement dels ingressos i despeses derivats de l'activitat directa es realitza en el moment de la facturació de cada treball, la qual s'efectua d'acord amb les condicions contractuals. A final d'exercici s'incorpora la periodificació dels ingressos i despeses corresponents als treballs en curs, en funció del grau efectiu d'execució de cadascun.

- **Liquidació Pressupostària**

Els ingressos i despeses s'incorporen a la Liquidació Pressupostària en el moment en què es produeix l'acte administratiu de reconeixement dels respectius drets i obligacions.

4.13 Provisions i contingències

Les provisions es classifiquen a llarg i curt termini, en funció de si els venciments previsibles són superiors o inferiors a dotze mesos, respectivament. Tenen per objecte fer front a responsabilitats probables o certes, procedents de litigis en curs i obligacions pendents, de quanties indeterminades. Les estimacions dels imports de les provisions es fan considerant les possibilitats de resolució de cadascun dels litigis.

Les provisions es reconeixen quan el Consorci té una obligació present, ja sigui legal o implícita, com a resultat de successos passats, és probable que sigui necessària una sortida de recursos per liquidar l'obligació i l'import es pot estimar de forma fiable. Les provisions es valoren per la millor estimació de valor actual dels desemborsaments que s'espera seran necessaris per liquidar l'obligació utilitzant un tipus que reflecteixi el valor temporal del diner i els riscos

específics de l'obligació. Els ajustaments en la provisió amb motiu de la seva actualització es reconeixen com una despesa financera conforme es meritin. Les provisions amb venciment inferior o superior a un any, amb un efecte financer no significatiu no es descompten.

Quan s'espera que part del desemborsament necessari per liquidar la provisió sigui reemborsat per un tercer, el reemborsament es reconeix com un actiu independent, sempre que sigui pràcticament segura la seva recepció.

Per la seva part, es consideren passius contingents aquelles possibles obligacions sorgides com a conseqüència de successos passats, la materialització dels quals està condicionada a que esdevingui o no un o més fets futurs independents de la voluntat del Consorci. Aquests passius contingents no són objecte de registre comptable i se'n presenta un detall a la memòria.

4.14 Transferències, subvencions i ajustaments per periodificació

a) Transferències i subvencions rebudes

El Consorci rep transferències i subvencions corrents i de capital afectades al finançament d'actuacions relacionades amb la seva activitat



Les subvencions que tinguin caràcter reintegrable es registren com a passius fins que compleixin les condicions per a considerar-se no reintegrables, mentre que les subvencions no reintegrables es registren com a ingressos directament imputats al patrimoni net i es reconeixen com a ingressos sobre una base sistemàtica i racional de forma correlacionada amb les despeses derivades de la subvenció.

A aquests efectes, una subvenció es considera no reintegrable quan existeix un acord individualitzat de concessió de la subvenció i s'han complert totes les condicions establertes per a la seva concessió i no existeixen dubtes raonables de que es cobrarà.

Les subvencions de caràcter monetari es valoren pel valor raonable de l'import concedit referit al moment del seu reconeixement.

Les subvencions no reintegrables relacionades amb l'adquisició de l'immobilitzat s'imputen com a ingressos de l'exercici en proporció a l'amortització dels corresponents actius o, en el

seu cas, quan es produeixi la venda, correcció valorativa per deteriorament o baixa en el balanç.

D'altra banda, les subvencions no reintegrables relacionades amb despeses específiques es reconeixen en el compte del resultat econòmic patrimonial en el mateix exercici en què es meriten les corresponents despeses.

Les transferències rebudes es reconeixen com a ingrés computable al resultat de l'exercici en què es reconeguin.

b) Transferències i subvencions atorgades

Les transferències i subvencions concedides es comptabilitzen com a despeses en el moment que es tingui constància que s'han complert les condicions establertes per a la seva percepció. En cas que al tancament de l'exercici estigui pendent el compliment d'alguna de les condicions establertes per a la seva percepció, però no existeixin dubtes raonables sobre el seu futur compliment, es dota una provisió pels corresponents imports, amb la finalitat de reflectir la despesa.

En el cas de lliurament d'actius, el reconeixement es produeix en el moment de l'acord o de la formalització del lliurament al beneficiari.

4.15 Activitats conjuntes

No aplicable.

4.16 Actius en estat de venda

No aplicable.

4.17 Medi Ambient

Les despeses derivades de les actuacions que tenen per objecte la protecció i millora del medi ambient es comptabilitzen, si s'escau, com a despeses de l'exercici en què s'incorren. No

obstant això, si suposen inversions com a conseqüència d'actuacions per a minimitzar l'impacte ambiental i la protecció i millora del medi ambient, es comptabilitzen com a major valor de l'immobilitzat.

5. IMMOBILITZAT MATERIAL

Els moviments dels comptes d'aquest epígraf en el decurs de l'exercici 2018 han estat els següents:

	Instal·lacions tècniques (2150)	Mobiliari (2160)	Equips procés dades (2170)	Altre immobilitzat material (2190)	Inversions en construccions (2210)	Total
COST ACTIVAT						
Saldo a 1.1.2018	661,53	58.811,72	40.201,32	5.787,55		105.462,12
Addicions		5.678,54	17.997,40		4.585,22	28.261,16
Baixes			(-) 4.973,85	(-) 680,00		(-) 5.653,85
Saldo a 31.12.2018	661,53	64.490,26	53.224,87	5.107,55	4.585,22	128.069,43
AMORTITZACIÓ ACUMULADA						
Saldo a 1.1.2018	529,20	53.206,02	22.338,88	3.930,37		80.004,47
Dotació a l'amortització de l'exercici	66,15	4.875,99	9.161,32	1.677,77	76,42	15.857,65
Baixes			(-) 4.973,85	(-) 680,00		(-) 5.653,85
Saldo a 31.12.2018	595,35	58.082,01	26.526,35	4.928,14	76,42	90.208,27
VALOR NET COMPTABLE A 31.12.2018	66,18	6.408,25	26.698,52	179,41	4.508,80	37.861,16

Al tancament del exercici 2018 els comptes d'immobilitzat material inclouen elements totalment amortitzats, equips per processos d'informació per un import de 12.626,91 euros, mobiliari per un import de 41.082,07 euros i altre immobilitzat material per un import de 4.810,60 euros.

6. PATRIMONI PÚBLIC DEL SÒL

No aplicable.



7. INVERSIONS IMMOBILIÀRIES

No aplicable.

8. IMMOBILITZAT INTANGIBLE

Els moviments del compte en el decurs de l'exercici 2018 ha estat el següent:

	Aplicacions informàtiques (2060)	Total
COST ACTIVAT		
Saldo a 1.1.2018	8.134,67	8.134,67
Addicions	1.955,78	1.955,78
Baixes	(-) 6.958,30	(-) 6.958,30
Saldo a 31.12.2018	3.132,15	3.132,15
AMORTITZACIÓ ACUMULADA		
Saldo a 1.1.2018	7.448,46	7.448,46
Dotació a l'amortització de l'exercici	2.249,87	2.249,87
Baixes	(-) 6.958,30	(-) 6.958,30
Saldo a 31.12.2018	2.740,03	2.740,03
VALOR COMPTABLE A 31.12.2018	392,12	392,12

Al tancament de l'exercici 2018 els comptes d'immobilitzat immaterial inclouen aplicacions informàtiques totalment amortitzades per import de 1.955,78 euros.

9. ARRENDAMENTS FINANCERS I ALTRES OPERACIONS DE NATURALES A SIMILAR

No aplicable.

10. ACTIUS FINANCERS

10.1 El Consorci no disposa d'actius financers que no siguin derivats d'operacions de la seva activitat habitual o l'efectiu i actius líquids equivalents.

10.2 El compte de deutors per operacions de gestió coincideix amb els deutors pressupostaris i es desglossa tot seguit:

	2018	2017
- Generalitat de Catalunya	37.500,00	49.675,00
- Ajuntament de Barcelona	14.605,98	379.062,83
- Àrea Metropolitana de Barcelona	26.423,46	60.870,00
- Universitat Autònoma de Barcelona	2.541,67	8.264,46
- Patronat Municipal de l'Habitatge	-	5.165,29
- Autoritat del Transport Metropolità	135.808,33	148.526,00
- Ajuntament de l'Hospitalet de Llobregat	-	7.260,00
- Ajuntament de Sant Adrià del Besòs	-	2.856,00
- Institut d'Educació Municipal de Barcelona	-	40.000,00
- Diputació de Barcelona	-	37.500,00
- Ajuntament del Prat de Llobregat	8.737,41	-
- Ajuntament de Gavà	12.000,00	-
- Altres	-	-
	237.616,85	739.179,58

10.3 Altres comptes a cobrar inclou:

	2018	2017
• Deutors per ingressos meritats	41.403,00	12.299,61
• Pagaments pendents d'aplicació	-	-
• Deutors per IVA	2.368,62	8.131,36
	43.771,62	20.430,97

10.4 El saldo de deutors per ingressos meritats es desglossa tot seguit:

	2018	2017
- Àrea Metropolitana de Barcelona		
• Contracte Programa	-	6.491,70
• Ajuntament Cerdanyola del Vallès	30.000,00	-

• Ajuntament Hospitalet de Llobregat	11.403,00	-
- AMB i Ajuntament de Barcelona		
• Observatori Metropolità Habitatge	-	5.807,91
	41.403,00	12.299,61

11. PASSIUS FINANCERS

11.1. A continuació es detalla diversa informació sobre els passius financers del Consorci a 31 de desembre de 2018, excepte els comptes a pagar per operacions habituals de l'entitat.

a) Situació i moviment dels deutes a cost amortitzat

El Consorci no disposava de deutes amb aquesta categoria a 31 de desembre de 2018.

b) Situació i moviment dels deutes a valor raonable

El Consorci no disposava de deutes amb aquesta categoria a 31 de desembre de 2018.

c) Els quadres següents a 31 de desembre de 2018 i 2017 resumeixen la conciliació entre la classificació del balanç i les diferents categories de passius financers que estableixen les normes de reconeixement i valoració:

CLASSES	LLARG TERMINI		CURT TERMINI		TOTAL
	Deutes amb entitats de crèdit	Altres deutes	Deutes amb entitats de crèdit	Altres deutes	
	2018	2018	2018	2018	2018
CATEGORIES					
Deutes a cost amortitzat	-	-	-	-	0,00
TOTAL	-	-	-	-	0,00

CLASSES	LLARG TERMINI		CURT TERMINI		TOTAL
	Deutes amb entitats de crèdit	Altres deutes	Deutes amb entitats de crèdit	Altres deutes	
	2017	2017	2017	2017	2017
CATEGORIES					
Deutes a cost amortitzat	-	-	-	-	0,00
TOTAL	-	-	-	-	0,00

d) A 31 de desembre de 2018 el Consorci tenia formalitzada una línia de crèdit amb un límit total no disposat de 75.000 euros i venciment 30 de setembre de 2019.

e) Risc de tipus de canvi

A 31 de desembre de 2018 no hi havia posicions en moneda diferent de l'euro.

f) Risc de tipus d'interès

El Consorci no disposava de deutes a cost amortitzat a 31 de desembre de 2018.

11.2 L'epígraf de Creditors per operacions de gestió per import de 440.443,54 euros, inclou creditors per despeses meritades per import de 54.510,32 euros (principalment per la periodificació de pagues extraordinàries), així com saldos amb entitats vinculades: Universitat Autònoma de Barcelona, per prestacions de serveis per import de 513,24 euros.

11.3 Els ajustaments per periodificació de passiu inclouen ingressos liquidats en l'exercici i que estan pendents d'aplicar a la seva finalitat per import de 81.652,56 euros.

12. COBERTURES COMPTABLES

No aplicable.



13. ACTIUS CONSTRUÏTS O ADQUIRITS PER ALTRES ENTITATS I ALTRES EXISTÈNCIES

No aplicable.

14. MONEDA ESTRANGERA

No aplicable.

15. TRANSFERÈNCIES, SUBVENCIONS I ALTRES INGRESSOS I DESPESES

15.1 Transferències i subvencions rebudes

15.1.1 El detall de l'epígraf d'altres ingressos d'exploració és el següent:

Ingressos explotació:	<u>2018</u>
• Aportacions institucionals	163.919,39
• Transferències i subvencions	1.647.960,90
	<u><u>1.811.880,29</u></u>

15.1.2 L'aportació econòmica anual dels membres del Consorci IERMB per l'exercici 2018 és la següent:

Aportacions Institucionals:	<u>2018</u>
• Ajuntament de Barcelona	73.970,00
• Àrea Metropolitana de Barcelona	-
• Cambra de Comerç de Barcelona	-
• Universitat Autònoma de Barcelona ⁽¹⁾	89.949,39
• Universitat de Barcelona	-
• Universitat Politècnica de Catalunya	-
	<u><u>163.919,39</u></u>

⁽¹⁾ Un import de 68.526,39 euros de l'aportació de l'UAB correspon a la valoració econòmica dels costos assumits per aquesta a raó de l'aprofitament i utilització dels diferents béns i serveis subministrats anualment per aquesta institució, entre ells el lloguer de l'edifici del campus de la Universitat Autònoma de Barcelona.

15.1.3 Els ingressos per subvencions inclouen les següents:

Transferències i Subvencions:

	<u>2018</u>
• Generalitat de Catalunya:	
- Projecte GEM	37.500,00
• Ajuntament de Barcelona:	
- Pla Local de Seguretat 2016-2019	21.000,00
- Procés de descentralització a BCN	28.235,29
- Enquesta de Condicions de Vida	5.140,80
• Àrea Metropolitana de Barcelona	
- Contracte programa 2018	1.439.943,61
- Addenda Contracte programa 2018	39.094,00
- Enquesta de Condicions de Vida	9.547,20
• Diputació de Barcelona:	
- Projecte GEM	37.500,00
• Ajuntament de Gavà	
- Necessitats d'habitatge a Gavà	12.000,00
• Consorci del Besòs	
- Pla Besòs	18.000,00
	<u><u>1.647.960,90</u></u>

Els ingressos per projectes s'instrumenten habitualment mitjançant contractes o convenis entre el Consorci i altres entitats, en els quals es determini l'objecte del treball, els terminis de realització i lliurament, imports i forma de facturació.

15.2 Transferències i subvencions concedides

L'epígraf de Transferències i subvencions concedides inclou una transferència corrent corresponent a l'addenda al conveni marc del Centre de Recerca Ecològica i Aplicacions Forestals (CREAF) per import de 15.000,00 euros i una transferència corrent corresponent a l'addenda al conveni marc del Centre d'Estudis Demogràfics (CED) per import de 20.775,00 euros.

16. PROVISIONS I CONTINGÈNCIES

No aplicable.



17. INFORMACIÓ SOBRE EL MEDI AMBIENT

No es preveuen contingències, indemnitzacions ni altres riscos de caràcter mediambiental en les quals pogués incórrer el Consorci que siguin susceptibles de provisió.

D'altra banda, el Consorci no ha percebut cap subvenció ni ingrés ni ha executat despeses o inversions com a conseqüència d'activitats relacionades amb el medi ambient.

18. ACTIUS EN ESTAT DE VENDA

No aplicable.

19. PRESENTACIÓ PER ACTIVITATS DEL COMPTE DEL RESULTAT ECONÒMIC PATRIMONIAL

19.1 El Consorci no presenta el compte del resultat econòmic-patrimonial per activitats de l'exercici 2018. En tot cas es presenta informació de detall sobre els principals ingressos i despeses.

19.2 Els ingressos per projectes s'instrumenten habitualment mitjançant contractes o convenis entre el Consorci i altres entitats, en els quals es determina l'objecte del treball, els terminis de realització i lliurament, imports i forma de facturació.

Pel que respecta a l'import net de la xifra de negocis, per 1.370.469,21 euros, un import de 950.731,65 euros provenen de les entitats consorciades.

19.3 Les despeses de personal inclouen:

Despeses personal:	2018
• Sous, salaris i assimilats	1.561.347,99
• Indemnitzacions	7.914,83
• Seguretat Social a càrrec de l'empresa	502.136,68
• Altres despeses socials	49.924,03
	2.121.323,53

19.4 L'epígraf de Transferències i subvencions concedides s'inclouen les transferències descrites a la Nota 15.2.

19.5 L'epígraf d'Altres despeses d'explotació inclou:

Despeses explotació:	<u>2018</u>
• Serveis exteriors	
- Lloguers (inclòs seu IERMB)	121.640,50
- Reparacions i conservació	1.792,34
- Serveis professionals independents	787.794,63
- Primes d'assegurances	2.224,82
- Publicitat i propaganda	49.569,04
- Subministraments	2.498,98
- Altres serveis	66.476,18
	<u>1.031.996,49</u>

Pel que respecta a les despeses d'explotació un import de 209.621,52 euros correspon a les entitats consorciades, bàsicament la Universitat Autònoma de Barcelona (209.009,64 euros).

20. OPERACIONS PER ADMINISTRACIÓ DE RECURSOS PER COMPTE D'ALTRES ENS PÚBLICS

Durant el 2018 l'IERMB no ha gestionat recursos per compte d'altres administracions públiques.

21. OPERACIONS NO PRESSUPOSTÀRIES DE TRESORERIA

La informació relativa a les operacions no pressupostàries de tresoreria realitzades en l'exercici 2018 s'adjunta a l'annex I d'aquesta memòria.



22. CONTRACTACIÓ ADMINISTRATIVA. PROCEDIMENTS D'ADJUDICACIÓ

La informació relativa a la contractació administrativa realitzada en l'exercici 2018 s'adjunta a l'annex II d'aquesta memòria.

23. VALORS REBUTS EN DIPÒSIT

No aplicable.

24. INFORMACIÓ PRESSUPOSTÀRIA

La informació pressupostària, amb el següent detall, s'acompanya en l'annex III.

24.1- Exercici corrent

- 1) Pressupost de despeses
 - a) Modificacions de crèdit
 - b) Romanents de crèdit
 - c) Creditors per operacions pendents d'aplicar al pressupost
- 2) Pressupost d'ingressos
 - a) Procés de gestió
 - a.1) Drets anul·lats
 - a.2) Drets cancel·lats
 - a.3) Recaptació neta
 - b) Devolucions d'ingressos
 - c) Compromisos d'ingressos

24.2- Exercicis tancats

- 1) Pressupost de despeses. Obligacions de pressupostos tancats
- 2) Drets a cobrar de pressupostos tancats
 - a) Drets pendents de cobrament totals
 - b) Drets anul·lats
 - c) Drets cancel·lats
- 3) Variació de resultats pressupostaris d'exercicis anteriors

24.3- Exercicis posteriors

- 1) Compromisos de despeses amb càrrec a pressupostos d'exercicis posteriors.
- 2) Compromisos d'ingrés amb càrrec a pressupostos d'exercicis posteriors

24.4- Execució de projectes de despesa

- 1) Resum d'execució (no aplica)
- 2) Anualitats pendents (no aplica)

24.5- Despeses amb finançament afectat

24.6- Romanent de Tresoreria

25. INDICADORS FINANCERS, PATRIMONIALS I PRESSUPOSTARIS

Els següents indicadors, corresponents a l'exercici 2018, s'han calculat d'acord amb els criteris de la nova Instrucció de Comptabilitat Local.

	<u>Exercici 2018</u>
1) INDICADORS FINANCERS I PATRIMONIALS	
a) LIQUIDITAT IMMEDIATA	1,00
b) LIQUIDITAT A CURT TERMINI	1,36
c) LIQUIDITAT GENERAL	1,42
d) ENDEUTAMENT PER HABITAT	NA
e) ENDEUTAMENT	0,68
f) RELACIÓ D'ENDEUTAMENT	NA
g) FLUX DE CAIXA	2,11
h) PERÍODE MITJÀ DE PAGAMENT A CREDITOR COMERCIALS	22,17
i) PERÍODE MITJÀ DE COBRAMENT	29,74



j) RÀTIOS DEL COMPTE DEL RESULTAT ECONÒMIC PATRIMONIAL:

Per a l'elaboració de les ràtios següents s'han considerat les equivalències amb els corresponents epígrafs del compte del resultat econòmic patrimonial de l'entitat:

ING. TRIB	Ingressos tributaris i urbanístics
TRANSFR	Transferències i subvencions rebudes
V. I PS	Vendes i prestació de serveis
D. PERS	Despeses de personal
TRANSFC	Transferències i subvencions concedides
APROV	Aprovisionaments

1) Estructura dels ingressos

INGRESSOS DE GESTIÓ ORDINÀRIA (IGOR)

<u>ING. TRIB /</u> <u>IGOR</u>	<u>TRANSFR /</u> <u>IGOR</u>	<u>V. I PS /</u> <u>IGOR</u>	<u>RESTA IGOR /</u> <u>IGOR</u>
-	0,57	0,43	-

2) Estructura de les despeses

DESPESES DE GESTIÓ ORDINÀRIA (DGOR)

<u>D. PERS /</u> <u>DGOR</u>	<u>TRANSFC /</u> <u>DGOR</u>	<u>APROV /</u> <u>DGOR</u>	<u>RESTA DGOR /</u> <u>DGOR</u>
0,66	-	-	0,34

3) Cobertura de les despeses corrents (DGOR/IGOR) 1,01

Exercici 2018

1) INDICADORS PRESSUPOSTARIS

a) Del pressupost de despeses corrent:

DESPESES	1) EXECUCIÓ DEL PRESSUPOST DE	0,98
	2) REALITZACIÓ DE PAGAMENTS	0,88
	3) DESPESA PER HABITANT	NA
	4) INVERSIÓ PER HABITANT	NA
	5) ESFORÇ INVERSOR	0,01

b) Del pressupost d'ingressos corrent:

D'INGRESSOS	1) EXECUCIÓ DEL PRESSUPOST	0,94
	2) REALITZACIÓ DE COBRAMENTS	0,92
	3) AUTONOMIA	0,43
	4) AUTONOMIA FISCAL	0.00
	5) SUPERÀVIT (O DÈFICIT) PER HABITANT	NA

c) De pressupostos tancats:

1) REALITZACIÓ DE PAGAMENTS	1
2) REALITZACIÓ DE COBRAMENTS	1

26. INFORMACIÓ SOBRE EL COST DE LES ACTIVITATS

En l'annex IV s'incorpora el detall de la informació sobre el cost de les activitats

El seu resum relacionant costos i ingressos de les activitats és el següent:



	INGRESSOS	COSTOS TOTALS	MARGE	Costos àrea/IERMB
Gestió i promoció	351.568,64	309.931,36	41.637,28	9,66%
Àrea Cohesió Social i Urbana	618.097,33	557.661,43	60.435,90	17,38%
Àrea Habitatge	114,74	1.204,61	-1.089,87	0,04%
Àrea Convivència i Seguretat Urbana	296.700,32	346.112,63	-49.412,31	10,79%
Àrea Economia Regional i Urbana	274.919,49	260.330,46	14.589,03	8,12%
Àrea Mobilitat	490.859,95	558.593,72	-67.733,77	17,41%
Àrea Desenvolupament Urbà i Sostenible	128.040,96	144.640,04	-16.599,08	4,51%
Àrea Ecologia i Territori	168.316,66	192.633,86	-24.317,20	6,01%
Àrea Cartografia	54.568,82	64.322,59	-9.753,77	2,01%
Àrea Governança i Polítiques Públiques	254.622,45	213.666,48	40.955,97	6,66%
Àrea Treball de Camp	138.971,72	158.661,07	-19.689,35	4,95%
Observatori Metropolità Habitatge Barcelona (OHB)	405.568,42	399.958,12	5.610,30	12,47%
	3.182.349,50	3.207.716,37	-25.366,87	100,00%

27. INDICADORS DE GESTIÓ

A continuació es detallen els costos unitaris per actuació de les activitats anteriors. Actualment el Consorci està definit nous indicadors de gestió en relació a l'eficàcia, eficiència, economia i als mitjans de producció associats, en el desenvolupament de les seves activitats d'acord amb la Instrucció de Comptabilitat Local.

	NOMBRE D'ACTUACIONS	INGRESSOS	INGRÉS UNITARI	COSTOS TOTALS	COSTOS UNITARIS
Gestió i promoció	11	351.568,64	31.960,79	309.931,36	28.175,58
Àrea Cohesió Social i Urbana	26	618.097,33	23.772,97	557.661,43	21.448,52
Àrea Habitatge	1	114,74	114,74	1.204,61	1.204,61
Àrea Convivència i Seguretat Urbana	11	296.700,32	26.972,76	346.112,63	31.464,78
Àrea Economia Regional i Urbana	10	274.919,49	27.491,95	260.330,46	26.033,05
Àrea Mobilitat	16	490.859,95	30.678,75	558.593,72	34.912,11
Àrea Desenvolupament Urbà i Sostenible	9	128.040,96	14.226,77	144.640,04	16.071,12
Àrea Ecologia i Territori	9	168.316,66	18.701,85	192.633,86	21.403,76
Àrea Cartografia	2	54.568,82	27.284,41	64.322,59	32.161,29
Àrea Governança i Polítiques Públiques	15	254.622,45	16.974,83	213.666,48	14.244,43
Àrea Treball de Camp	3	138.971,72	46.323,91	158.661,07	52.887,02
Observatori Metropolità Habitatge Barcelona (OHB)	22	405.568,42	18.434,93	399.958,12	18.179,91
	135	3.182.349,50	23.572,96	3.207.716,37	23.760,86

28. FETS POSTERIORIS AL TANCAMENT

Amb posterioritat al tancament no s'han produït fets ni circumstàncies que alterin significativament la situació patrimonial del Consorci.

ANNEXOS QUE SEGÜEIXEN A CONTINUACIÓ

- I. Operacions no pressupostàries de tresoreria.
- II. Contractació administrativa. Procediments d'adjudicació.
- III. Informació pressupostària. Inclou l'Estat de Romanent de Tresoreria.
- IV. Detall informació sobre el cost de les activitats

Barcelona, 17 de maig de 2019

Annex I. Operacions no pressupostàries de tresoreria



ESTAT DE DEUTORS NO PRESSUPOSTARIS

EXERCICI: 2018

21.1 DEUTORS NO PRESSUPOSTARIS

COMpte	CONCEPTE		SALDO 1 DE GNER	MODIFICACIONS SALDO INICIAL	CÀRRECS REALITZATS EN EXERCICI	TOTAL DEUTORS	ABONAMENTS REALITZATS EN EXERCICI	DEUTORS PENDENTS DE COBRAMENT A 31 DE
	CODI	DESCRIPCIÓ						
4400	10042	DEUTORS PER I.V.A.	8.131,36		13.359,84	21.491,20	19.122,59	2.368,61
TOTAL COMPT			8.131,36		13.359,84	21.491,20	19.122,59	2.368,61
4700	10040	Hisenda Pública deutora per I.V.A.			1.692,31	1.692,31	1.692,31	
TOTAL COMPT					1.692,31	1.692,31	1.692,31	
4720	90001	HISENDA PUBLICA I.V.A. SUPORTAT			8.001,97	8.001,97	8.001,97	
TOTAL COMPT					8.001,97	8.001,97	8.001,97	
5660	10001	DIPOsITS CONSTITUITS			3.146,68	3.146,68		3.146,68
TOTAL COMPT					3.146,68	3.146,68		3.146,68
	TOTAL		8.131,36		26.200,80	34.332,16	28.816,87	5.515,29

ESTAT DE CREDITORS NO PRESSUPOSTARIS

EXERCICI: 2018

21.2 CREDITORS NO PRESSUPOSTARIS

COMPT	CONCEPTE		SALDO 1 DE GENER	MODIFICACIONS SALDO INICIAL	ABONAMENTS REALITZATS EN EXERCICI	TOTAL CREDITORS	CÀRRECS REALITZATS EN EXERCICI	CREDITORS PDTS. DE PAGAMENT A 31 DE DESEMBRE
	CODI	DESCRIPCIÓ						
4100	20049	CREDITORS PER I.V.A.	8.888,47		8.001,97	16.690,44	13.365,30	3.325,14
TOTAL COMPT			8.888,47		8.001,97	16.690,44	13.365,30	3.325,14
4750	20040	HISENDA PÚBLICA CREDITORA PER I.V.A.	4.513,45		11.480,10	15.993,55	8.082,40	7.911,15
TOTAL COMPT			4.513,45		11.480,10	15.993,55	8.082,40	7.911,15
4751	20001	I.R.P.F. RETENCIÓ TREBALL PERSONAL	60.924,58		256.133,86	317.058,44	242.172,42	74.886,02
4751	20003	I.R.P.F. RETENCIÓ PROFESSIONALS	1.028,35		2.676,62	3.704,97	2.292,92	1.412,05
TOTAL COMPT			61.952,93		258.810,48	320.763,41	244.465,34	76.298,07
4760	20030	QUOTA DEL TREBALLADOR A la SEGURITAT SOCIAL	43.768,68		604.113,76	647.882,44	598.050,68	49.831,76
TOTAL COMPT			43.768,68		604.113,76	647.882,44	598.050,68	49.831,76
4770	91001	HISENDA PÚBLICA I.V.A. REPERCUTIT			13.359,84	13.359,84	13.359,84	
TOTAL COMPT					13.359,84	13.359,84	13.359,84	
5600	20080	FIANCES REBUDES			25.551,15	25.551,15	18.293,91	7.257,24
TOTAL COMPT					25.551,15	25.551,15	18.293,91	7.257,24
TOTAL			118.923,53		921.317,30	1.040.240,83	895.617,47	144.623,36



OPERACIONS NO PRESSUPOSTÀRIES DE TRESORERIA

EXERCICI: 2018

21.3.A COBRAMENTS PENDENTS D'APLICACIÓ

COMPTES	CONCEPTES		COBRAMENTS PDTs. D'APLICACIÓ A 1 DE GENER	MODIFICACIONS SALDO INICIAL	COBRAMENTS REALITZATS EN EXERCICI	TOTAL COBRAMENTS PDTs. APLICACIÓ	COBRAMENTS APLICATS EN EXERCICI	COBRAMENTS PDTs. D'APLICACIÓ A 31 DE DESEMBRE
	CODI	DESCRIPCIÓ						
TOTAL								

OPERACIONS NO PRESSUPOSTÀRIES DE TRESORERIA

EXERCICI: 2018

21.3.B PAGAMENTS PENDENTS D'APLICACIÓ

COMPTA	CONCEPTE		PAGAMENTS REALITZATS EN L'EXERCICI	MODIFICACIONS SALDO INICIAL	PAGAMENTS REALITZATS EN L'EXERCICI	TOTAL PAGAMENTS P.DTS. APLICACIÓ	PAGAMENTS APLICATS EN L'EXERCICI	PAGAMENTS P.DTS. D'APLICACIÓ A 31 DE DESEMBRE
	CODI	DESCRIPCIÓ						
5550	40001	PAGAMENTS PENDENTS D'APLICACIÓ	2.765,31		2.765,31	2.765,31		
TOTAL COMPT			2.765,31		2.765,31	2.765,31		
5581	42000	PROVISIONS DE FONDS PER A BESTRETES DE CAIXA FIXA Ptes. JUS	307,62		307,62	307,62		
TOTAL COMPT			307,62		307,62	307,62		
5585	45000	LLIURAMENTS PER PROVISIONS DE FONDS	307,62		307,62	307,62		
TOTAL COMPT			307,62		307,62	307,62		
TOTAL			3.380,55		3.380,55	3.380,55		



Annex II. Contractació Administrativa. Procediments d'adjudicació

22. CONTRACTACIÓ ADMINISTRATIVA. PROCEDIMENTS D'ADJUDICACIÓ

EXERCICI 2018

Tipus de contracte	PROCEDIMENT OBERT 100.000 i 200.000 €)		PROCEDIMENT OBERT SIMPLIFICAT (> 60.000 €)		PROCEDIMENT OBERT SIMPLIFICAT (entre 18.000 i 60.000 €)			Diàleg competitiu	Adjudicació directa	TOTAL	
	Des del 9/03/2018 PROCEDIMENT OBERT SIMPLIFICAT (entre 35.000 i 100.000 €)		Des del 9/03/2018 PROCEDIMENT OBERT SIMPLIFICAT (entre 15.000 i 35.000 €)		Criteri Múltiple	Criteri Únic	TOTAL				
	Criteri Múltiple	Criteri Únic	TOTAL	Criteri Múltiple							Criteri Únic
De subministrament				0,00			0,00			43.810,64	
De serveis	207.092,50		111.976,49	207.092,50	181.540,80		111.976,49		465.599,00	966.208,79	
				0,00			0,00			0,00	
				0,00			0,00			0,00	
				0,00			0,00			0,00	
TOTAL				207.092,50			111.976,49			509.409,64	1.010.019,43



**Annex III. Informació pressupostària. Inclou
Romanent de tresoreria**

PRESSUPOST DE DESPESES. EXERCICI CORRENT

24.1.A.1 MODIFICACIONS DE CRÈDIT

EXERCICI 2018

APLIC. PRESSUPOSTÀRIA	DESCRIPCIÓ	CRÈDITS EXTRAORD.	SUPLEMENTS DE CRÈDIT	AMPLIACIONS DE CRÈDIT	TRANSFERÈNCIES CRÈDIT		INCORPORACIÓ ROMANENTS DE CRÈDIT	CRÈDITS GENERATS	BAIXES PER ANUL·L.	AJUSTAMENTS PER PRORROGA	TOTAL MODIFICACIÓ
					POSITIVES	NEGATIVES					
.46200.13000	PERSONAL FIX. RETRIBUCIONS BASIQUES						45.000,00				45.000,00
.46200.13100	PERSONAL TEMPORAL. RETRIBUCIONS BASIQUES						33.861,02		98.195,00		-64.333,98
.46200.22699	ALTRES DESPESES DIVERSES					100,00					-100,00
.46200.22706	ESTUDIS I TREBALLS TÈCNICS					22.700,00		97.087,30			124.125,30
.46200.24000	DESPESES DE PUBLICACIONS						15.000,00		10.000,00		21.568,82
.46200.35900	ALTRES DESPESES FINANCERES										100,00
.46200.46700	A Consorcis										21.000,00
.46200.63500	INVERSIONS EN MOBILIARI I ESTRIS										1.700,00
.46201.13100	PERSONAL TEMPORAL. RETRIBUCIONS BASIQUES										1.615,00
.46201.20200	ARRENDAMENTS D'EDIFICIS I ALTRES CONSTRUCCIONS										8.000,00
.46201.22100	SUBMINISTRAMENT ELÈCTRIC										1.500,00
.46201.22101	SUBMINISTRAMENT AIGUA										600,00
.46201.22200	SERVEI DE TELECOMUNICACIONS										750,00
.46201.22602	PUBLICITAT - SERVEIS WEB/INTRANET										1.500,00
.46201.22606	REUNIONS, CONFERÈNCIES I CURSOS										1.250,00
.46201.22699	ALTRES DESPESES DIVERSES										1.250,00
.46201.22700	TREBALLS DE NETEJA										418,82
.46201.22706	ESTUDIS I TREBALLS TÈCNICS										19.575,00
.46201.22799	TREBALLS REALITZATS PER PERSONES FÍSQUES O JURÍDIQUES										3.000,00
.46201.24000	DESPESES DE PUBLICACIONS										3.000,00
.46201.46700	A Consorcis										14.775,00
.46201.62300	MAQUINARIA, INSTAL·LACIONS TÈCNiques I UTILLATGE										450,00
.46201.62500	MOBILIARI										8.250,00
.46201.62600	EQUIPS PER A PROCESSOS D'INFORMACIÓ										3.885,00
.46201.62900	ALTRE IMMOBILITZAT MATERIAL										1.300,00
	TOTAL					73.643,82	139.599,02	97.087,30	108.195,00		128.491,32




24.1.A.2 ROMANENTS DE CRÈDIT

PRESSUPOST DE DESPESES

EXERCICI 2018

APLIC. PRESSUPOSTÀRIA	DESCRIPCIÓ	ROMANENTS COMPROMESOS		ROMANENTS NO COMPROMESOS	
		INCORPORABLES	NO INCORPORABLES	INCORPORABLES	NO INCORPORABLES
2018	46200 10100				-983,72
2018	46200 13000			49.642,31	49.642,31
2018	46200 13100	6.000,00	6.000,00	-64.556,57	-64.556,57
2018	46200 13101			24.818,93	24.818,93
2018	46200 14300			-4.089,00	-4.089,00
2018	46200 16000			-1.291,72	-1.291,72
2018	46200 16200			853,08	853,08
2018	46200 16209			2.187,58	2.187,58
2018	46200 20200			-851,61	-851,61
2018	46200 20300			68,92	68,92
2018	46200 21300			-1.792,34	-1.792,34
2018	46200 21600			2.250,00	2.250,00
2018	46200 22000			-1.867,59	-1.867,59
2018	46200 22001			183,85	183,85
2018	46200 22002			-1.003,44	-1.003,44
2018	46200 22200			1.621,57	1.621,57
2018	46200 22201			3,55	3,55
2018	46200 22400			275,18	275,18
2018	46200 22602			-6.406,83	-6.406,83
2018	46200 22603			500,00	500,00

PRESSUPOST DE DESPESES

24.1.A.2 ROMANENTS DE CRÈDIT

EXERCICI 2018

APLIC. PRESSUPOSTÀRIA	DESCRIPCIÓ	ROMANENTS COMPROMESOS		ROMANENTS NO COMPROMESOS		TOTAL
		INCORPORABLES	NO INCORPORABLE	INCORPORABLES	NO INCORPORABLE	
2018 46200 22606	REUNIONS, CONFERÈNCIES I CURSOS	6.000,00			3.617,19	3.617,19
2018 46200 22699	ALTRES DESPESES DIVERSES				-5.005,96	-5.005,96
2018 46200 22706	ESTUDIS I TREBALLS TÈCNICS	4.961,00		4.000,00	24.924,43	28.924,43
2018 46200 22799	TREBALLS REALITZATS PER PERSONES FÍSQUES O JURÍDIQUES				-6.371,68	-6.371,68
2018 46200 23010	DIETES PERSONAL DIRECTIU				208,40	208,40
2018 46200 23020	DIETES PERSONAL NO DIRECTIU				-2.961,04	-2.961,04
2018 46200 23110	LOCOMOCIÓ DEL PERSONAL DIRECTIU				413,80	413,80
2018 46200 23120	LOCOMOCIÓ PERSONAL NO DIRECTIU				-2.689,51	-2.689,51
2018 46200 24000	DESPESES DE PUBLICACIONS					
2018 46200 31000	INTERESSOS DE PRÈSTECES FORA DEL SECTOR PÚBLIC	13.500,00			9.537,11	9.537,11
2018 46200 35900	ALTRES DESPESES FINANCERES				-22,93	-22,93
2018 46200 46700	A Consorcis					
2018 46200 63200	Edificis i altres construccions					
2018 46200 63500	INVERSIONS EN MOBILIARI I ESTRIS				5.414,78	5.414,78
2018 46200 63600	INVERSIONS EN EQUIPS DE PROCÈS DE DADES				-2.059,62	-2.059,62
2018 46200 63900	INVERSIONS EN ALTRE IMMOBILITZAT MATERIAL					
2018 46200 64100	INVERSIONS EN APLICACIONS INFORMÀTIQUES				144,22	144,22
2018 46201 13000	PERSONAL FIX. RETRIBUCIONS BÀSIQUES				-334,38	-334,38
2018 46201 13100	PERSONAL TEMPORAL. RETRIBUCIONS BÀSIQUES				755,17	755,17
2018 46201 16000	SEGURETAT SOCIAL				-1.924,18	-1.924,18
2018 46201 16200	FORMACIÓ I PERFECCIONAMENT				1.500,00	1.500,00
2018 46201 16209	DESPESES SOCIALS				3,69	3,69



Handwritten signatures and initials at the bottom right of the page.

PRESSUPOST DE DESPESES

24.1.A.2 ROMANENTS DE CRÈDIT

EXERCICI 2018

APLIC. PRESSUPOSTÀRIA	DESCRIPCIÓ	ROMANENTS COMPROMESOS		ROMANENTS NO COMPROMESOS	
		INCORPORABLES	NO INCORPORABLE	INCORPORABLES	NO INCORPORABLE
2018 46201 20200	ARRENDAMENTS D'EDIFICIS I ALTRES CONSTRUCCIONS			168,58	168,58
2018 46201 20600	ARRENDAMENTS D'EQUIPS PER A PROCESSOS D'INFORMACIÓ			500,00	500,00
2018 46201 21300	REPARACIONS DE MAQUINARIA, INSTAL·LACIONS TÈCN. I UTILITATGE			500,00	500,00
2018 46201 21600	REPARACIONS, MANT. I CONS. EQUIPS PER A PROCESSOS D'INFORMACIÓ			600,00	600,00
2018 46201 22000	MATERIAL D'OFICINA ORDINARI NO INVENTARIABLE			-1.131,37	-1.131,37
2018 46201 22001	PREMSA, REVISTES, LLIBRES I ALTRES PUBLICACIONS			500,00	500,00
2018 46201 22002	MATERIAL INFORMÀTIC NO INVENTARIABLE			-1.345,94	-1.345,94
2018 46201 22100	SUBMINISTRAMENT ELÈCTRIC				
2018 46201 22101	SUBMINISTRAMENT AIGUA				
2018 46201 22200	SERVEI DE TELECOMUNICACIONS				
2018 46201 22201	DESPESES POSTALS, MISSATGERIA I ALTRES SIMILARS			285,20	285,20
2018 46201 22400	PRIMES D'ASSEGURANCES			450,00	450,00
2018 46201 22602	PUBLICITAT - SERVEIS WEB/INTRANET			119,50	119,50
2018 46201 22603	PUBLICACIÓ EN DIARIS OFICIALS			180,00	180,00
2018 46201 22606	REUNIONS, CONFERÈNCIES I CURSOS				
2018 46201 22699	ALTRES DESPESES DIVERSES			-479,79	-479,79
2018 46201 22700	TREBALLS DE NETEJA			81,18	81,18
2018 46201 22706	ESTUDIS I TREBALLS TÈCNICS		150,24		150,24
2018 46201 22799	TREBALLS REALITZATS PER PERSONES FÍSQUES O JURÍDIQUES				
2018 46201 23010	DIETES DEL PERSONAL DIRECTIU			-541,63	-541,63
2018 46201 23020	DIETES PERSONAL NO DIRECTIU			86,00	86,00

24.1.A.2 ROMANENTS DE CRÈDIT

PRESSUPOST DE DESPESES

EXERCICI 2018

APLIC. PRESSUPOSTÀRIA	DESCRIPCIÓ	ROMANENTS COMPROMESOS		ROMANENTS NO COMPROMESOS		TOTAL
		INCORPORABLES	NO INCORPORABLES	INCORPORABLES	NO INCORPORABLES	
2018 46201 23110	LOCOMOCIÓ PERSONAL DIRECTIU					
2018 46201 23120	LOCOMOCIÓ PERSONAL NO DIRECTIU			-130,27		-130,27
2018 46201 24000	DESPESES DE PUBLICACIONS			-87,58		-87,58
2018 46201 31000	INTERESSOS DE PRÉSTECOS D'ENS DE FORA DEL SECTOR PÚBLIC			15,00		15,00
2018 46201 35900	ALTRES DESPESES FINANCERES			9,10		9,10
2018 46201 46700	A Consorcis					
2018 46201 62300	MAQUINARIA; INSTAL·LACIONS TÈCNIQUES I UTILITATGE			300,00		300,00
2018 46201 62500	MOBILIARI					
2018 46201 62600	EQUIPS PER A PROCESSOS D'INFORMACIÓ			-327,44		-327,44
2018 46201 62900	ALTRE IMMOBILITZAT MATERIAL			31,08		31,08
	TOTAL	30.461,00		14.637,65	10.760,89	25.418,54



24.1.A.3 CREDITORS PER OPERACIONS PENDENTS D'APLICAR A PRESSUPOST

DESCRIPCIÓ DE LA DESPESA		APLICACIÓ PRESSUPOSTÀRIA	IMPORT PENDENT D'APLICAR A PRESSUPOST			OBSERVACIONS		
CODI	DENOMINACIÓ		1 DE GENER	ABONAMENTS	CÀRRECS		A 31 DE DESEMBRE	IMPORT PAGAT A 31 DE DESEMBRE
TOTAL								

PRESSUPOST D'INGRESSOS. EXERCICI CORRENT
PROCÉS DE GESTIÓ

24.1.B.1.A DRETS ANUL·LATS

APLICACIÓ PRESSUPOSTÀRIA	DESCRIPCIÓ	ANUL·LACIÓ DE LIQUIDACIONS	APLAÇAMENT I FRACCIONAMENT	DEVOLUCIÓ D'INGRESSOS	EXERCICI 2018 TOTAL DRETS ANUL·LATS
TOTAL					





Institut d'Estudis Regionals i Metropolitans de Barcelona

**PRESSUPOST D'INGRESSOS. EXERCICI CORRENT
PROCÉS DE GESTIÓ**

24.1.B.1.B DRETS CANCEL·LATS

APLICACIÓ PRESSUPOSTÀRIA	DESCRIPCIÓ	EXERCICI 2018			
		COBROS EN ESPÈCIE	INSOLVÈNCIES	ALTRES CAUSES	TOTAL DRETS CANCEL·LATS
TOTAL					

PRESSUPOST D'INGRESSOS. EXERCICI CORRENT
PROCÉS DE GESTIÓ

24.1.B.1.C RECAPTACIÓ NETA			EXERCICI 2018	
APLICACIÓ PRESSUPOSTÀRIA	DESCRIPCIÓ	RECAPTACIÓ TOTAL	DEVOLUCIONS D'INGRÉS	RECAPTACIÓ NETA
36001	VENDA DE PUBLICACIONS			
38900	ALTRES REINTEGRAMENTS D'OPERACIONS CORRENTS	145.00		145.00
39900	ALTRES INGRESSOS DIVERSOS	1.117.807,08		1.117.807,08
45080	DEPARTAMENT D'EMPRESA I OCUPACIÓ (GENCAT)			
45300	UNIVERSITAT AUTÒNOMA DE BARCELONA	21.423,00		21.423,00
45301	UNIVERSITAT DE BARCELONA			
46101	DIPUTACIÓ DE BARCELONA	37.500,00		37.500,00
46201	AJUNTAMENT DE BARCELONA	123.205,29		123.205,29
46202	AJUNTAMENT DE GAVÀ			
46401	ÀREA METROPOLITANA DE BARCELONA	1.471.221,03		1.471.221,03
46701	CONSORCI DEL BESÓS	18.000,00		18.000,00
52000	INTERESSOS DE DIPÒSIT			
87010	Per a despeses amb finançament afectat			
TOTAL		2.789.301,40		2.789.301,40





Institut d'Estudis Regionals i Metropolitans de Barcelona

**PRESSUPOST D'INGRESSOS. EXERCICI CORRENT
PROCÉS DE GESTIÓ**

24.1.B.2 DEVOLUCIONS D'INGRESSOS

APLIC. PRESSUPOST.	DESCRIPCIÓ	PENDENT DE PAGAMENT A 1 DE GENER	MODIFICACIONS A LA SALUTACIÓ INICIAL I	RECONEGUDES A L'EXERCICI	TOTAL DEVOLUCIONS RECONEGUDES	PRESCRIPCIONS	PAGADES A L'EXERCICI	EXERCICI 2018	
								PENDENT DE PAGAMENT A 31 DE DESEMBRE	
	TOTAL								

PRESSUPOST D'INGRESSOS. EXERCICI CORRENT
PROCÉS DE GESTIÓ

24.1.B.3 COMPROMISOS CONCERTATS	DESCRIPCIÓ	COMPROMISOS CONCERTATS		EXERCICI 2018	
		INCORPORATS DE PTS. TANCATS	A L'EXERCICI		COMPROMISOS REALITZATS
TOTAL			TOTAL		



EXERCICIS TANCATS

24.2.1 OBLIGACIONS DE PRESSUPOSTOS TANCATS

EXERCICI 2018

Aplic. Pressupostària	Descripció	Obligacions pendents de pagament a 1 de Gener	Modificacions saldo inicial i anul·lacions	Total Obligacions	Prescripcions	Pagaments realitzats	Obligacions pendents de pagament a 31 de Desembre
2017.46200.16209	DESPESES SOCIALS	26.979,00		26.979,00		26.979,00	
2017.46200.22000	MATERIAL D'OFICINA ORDINARI NO INVENTARIABLE	44,11		44,11		44,11	
2017.46200.22001	PREMSA, REVISTA, LLIBRES I ALTRES PUBLICACIONS	51,08		51,08		51,08	
2017.46200.22200	SERVEI DE TELECOMUNICACIONS I	250,44		250,44		250,44	
2017.46200.22201	DESPESES POSTALS, MISSATGERIA I ALTRES	96,12		96,12		96,12	
2017.46200.22699	ALTRES DESPESES DIVERSES	627,16		627,16		627,16	
2017.46200.22706	ESTUDIS I TREBALLS TÈCNICS	456.045,16		456.045,16		456.045,16	
2017.46200.22799	TREBALLS REALITZATS PER PERSONES FÍSQUES O	1.909,20		1.909,20		1.909,20	
2017.46200.23120	LOCOMOCIÓ PERSONAL NO DIRECTIU	170,64		170,64		170,64	
2017.46200.24000	DESPESES DE PUBLICACIONS	9.452,55		9.452,55		9.452,55	
		495.625,46		495.625,46		495.625,46	

PRESSUPOST D'INGRESSOS

DRETS A COBRAR DE PRESSUPOSTOS TANCATS

24.2.2.A DRETS PENDENTS DE COBRAMENT TOTALS

EXERCICI 2018

APLICACIÓ PRESSUPOSTÀRIA	DESCRIPCIÓ	DRETS PENDENTS DE COBRAMENT A 1 DE GENER	MODIFICACIONS SALDO INICIAL	DRETS ANUL·LATS	DRETS CANCEL·LATS	RECAPTACIÓ	DRETS PENDENT DE COBRAMENT A 31 DE DESEMBRE
2017.39900	ALTRES INGRESSOS DIVERSOS	624.179,58				624.179,58	
2017.45080	DEPARTAMENT D'EMPRESA I OCUPACIÓ (GENCAT)	37.500,00				37.500,00	
2017.46101	DIPUTACIÓ DE BARCELONA	37.500,00				37.500,00	
2017.46201	AJUNTAMENT DE BARCELONA	40.000,00				40.000,00	
	TOTAL	739.179,58				739.179,58	



PRESSUPOST D'INGRESSOS

DRETS A COBRAR DE PRESSUPOSTOS TANCATS

24.2.2.A DRETS ANUL·LATS

EXERCICI 2018

APLICACIÓ PRESSUPOSTÀRIA	DESCRIPCIÓ	ANUL·LACIÓ DE LIQUIDACIONS	APLAÇAMENT I FRACCIONAMENT	TOTAL DRETS ANUL·LATS
TOTAL				

PRESSUPOST D'INGRESSOS
DRETS A COBRAR DE PRESSUPOSTOS TANCATS

24.2.2.C DRETS CANCEL·LATS

						EXERCICI 2018
APLICACIÓ PRESSUPOSTÀRIA	DESCRIPCIÓ	COBROS EN ESPÈCIE	INSOLVÈNCIES	PRESCRIPCIONS	ALTRES CAUSES	TOTAL DRETS CANCEL·LATS
TOTAL						





EXERCICIS TANCATS

24.2.3 VARIACIÓ DE RESULTATS PRESSUPOSTARIS D' EXERCICIS ANTERIORS

	EXERCICI 2018		
	TOTAL VARIACIÓ DRETS	TOTAL VARIACIÓ OBLIGACIONS	VARIACIÓ DE RESULTATS PRESSUPOSTARIS D'EXERCICIS ANTERIORS
- a) Operacions corrents			
- b) Operacions de capital			
1. TOTAL VARIACIÓ OPERACIONS NO FINANCERES (a+b)			
- c) Actius financers			
- d) Passius financers			
2. TOTAL VARIACIÓ OPERACIONS FINANCERES (c+d)			
TOTAL (1+2)			

EXERCICIS POSTERIORIS

24.3.A COMPROMISOS DE DESPESA AMB CÀRREC A PRESSUPOSTOS D'EXERCICIS POSTERIORIS

EXERCICI 2018

APLIC. PRESSUPOSTÀRIA	DESCRIPCIÓ	COMPROMISOS DE DESPESES ADQUIRITS B CÀRREC AL PRESSUPOST DE L'EXERCICI			
		2.019	2.020	2.021	2.022
2018..46200.20200	ARRENDAMENTS D'EDIFICIS	24.664,00	26.358,00	28.052,00	
2018..46200.22602	PUBLICITAT. SERVEIS WEB/INTRANET				
2018..46200.22706	ESTUDIS I TREBALLS TÈCNICS				
2018..46200.24000	DESPESES DE PUBLICACIONS				
2018..46200.63600	INVERSIONS EN EQUIPS DE PROCÉS DE DADES				
2018..46201.20200	ARRENDAMENTS D'EDIFICIS I ALTRES CONSTRUCCIONS				
TOTAL		24.664,00	26.358,00	28.052,00	



EXERCICIS POSTERIORIS

24.3.B COMPROMISOS D'INGRÉS AMB CÀRREC A PRESSUPOSTOS D'EXERCICIS POSTERIORIS

EXERCICI 2018

APLICACIÓ PRESSUPOSTÀRIA	DESCRIPCIÓ	COMPROMISOS D'INGRESSOS CONCERTATS IMPUTABLES A L'EXERCICI			
		2019	2020	2021	2022
					ANYS SUCCESSIUS
TOTAL					

INFORMACIÓ PRESSUPOSTÀRIA

24.4.1 EXECUCIÓ DE PROJECTES DE DESPESES

EXERCICI 2018

Codi Projecte / Denominació	ANY D' INICI	DURADA (anys)	DESPESA PREVISTA	DESPESA COMPROMESA	OBLIGACIONS RECONEGUDES		DESPESA PENDENT DE REALITZAR	FINANÇAMENT AFECTAT
					1 DE GENER	A L'EXERCICI TOTAL		
								NO
TOTAL								





CODI DE PROJECTE	DENOMINACIÓ	DESPESA PENDENT DE REALITZAR		
		2018	2019	2020
TOTAL				ANYS SUCCESSIUS

24.5. Desviacions de finançament

EXERCICI 2018

CODI DE DESPESA	DESCRIPCIÓ	AGENT FINANÇADOR		COEFICIENT DE FINANÇAMENT	DESVIACIONS DE L'EXERCICI		DESVIACIONS ACUMULADES		
		TERCER	APLICACIÓ PRESSUPOSTÀRIA		POSITIVES	NEGATIVES	POSITIVES	NEGATIVES	
(18009)	Pla Estratègic Ajuntament de Cerdanyola del Vallès	Àrea Metropolitana de Barcelona	39900	1		30.000,00		30.000,00	
(18084)	Increment mostra ECAMB Ajuntament Hospitalet Llobregat	Àrea Metropolitana de Barcelona	39900	1		2.277,00		2.277,00	
(18023)	Increment mostra EVAMB Ajuntament Hospitalet Llobregat	Àrea Metropolitana de Barcelona	39900	1		9.126,00		9.126,00	
(18000)	Contracte programa 2018	Àrea Metropolitana de Barcelona	46401	1	5.415,80				
(18001)	Victimització 2018	Àrea Metropolitana de Barcelona	46401	1	1.075,90				
(18003)	OHB	AMB / Ajuntament BCN	39900	1	5.807,91				
(14013)	SET	Universitat de Barcelona	39900	1		18.200,00			
(17009)	Pobresa, suports eco.	Àrea Metropolitana de Barcelona	46401	1		7.131,50			
(17010)	Densitat inst., barris i vulnerabilitat urbana	Àrea Metropolitana de Barcelona	46401	1		1.564,83			
(17022)	Mobilitat i desigualtats socials i urbanes	Àrea Metropolitana de Barcelona	46401	1		19.932,99			
(17024)	Model macroeconomia ecològica	Àrea Metropolitana de Barcelona	46401	1		4.089,14			
(17028)	Anuari 2016-2017	Àrea Metropolitana de Barcelona	46401	1		21.307,38			
(17047)	Anàlisi de la pobresa i exclusió social	Ajuntament de Barcelona	39900	1		4.007,01			
(17048)	Continuació del baròmetre de la infància	Ajuntament de Barcelona	39900	1		1.552,55			
(17050)	Exploreció enquesta condicions de vida	Ajuntament de Barcelona	39900	1		4.191,75			
(17056)	Agricultura urbana i periurbana	Àrea Metropolitana de Barcelona	46401	1		3.407,15			
(17064)	Avaluació ambiental estratègica	Àrea Metropolitana de Barcelona	46401	1		7.005,79			
(17065)	Generació i recollida de residus municipals	Àrea Metropolitana de Barcelona	46401	1		2.680,94			
(17046)	B-Mincome - MOOC's	Ajuntament de Barcelona	39900	1		44.528,00			
(18045)	Anuari 2017-2018	Àrea Metropolitana de Barcelona	46401	1	38.701,78			38.701,78	
(18050)	Condicions de vida de la Gent Gran a BCN	Ajuntament de Barcelona	39900	1	17.688,02			17.688,02	
(18066)	Papers 61	Àrea Metropolitana de Barcelona	46401	1	8.301,76			8.301,76	
(17075)	Encomana gestió B-Mincome	Ajuntament de Barcelona	39900	1	12.000,00			12.000,00	
(17046)	Encomana gestió B-Mincome - MOOC's	Ajuntament de Barcelona	39900	1	4.961,00			4.961,00	
TOTAL						93.952,17	181.002,02	81.652,56	41.403,00



COMPTES	COMPONENTS	IMPORTS ANY	IMPORTS ANY ANTERIOR
57.556	1. Fons líquids	669.051,17	377.616,04
430	2. Drets pendents de cobrament	243.132,14	747.310,94
431	+ del Pressupost corrent	237.616,85	739.179,58
257.258.270,275.440,442, 449.456.470.471,472.537, 538.550.565,566	+ de Pressupostos tancats	5.515,29	8.131,36
	+ d'Operacions no pressupostàries		
400	3. Obligacions pendents de pagament	534.577,70	614.548,99
401	+ del Pressupost corrent	389.954,34	495.625,46
165,166,180,185,410,414, 419,453,456,475,476,477, 502,515,516,521,550,560, 561	+ de Pressupostos tancats	144.623,36	118.923,53
	+ d'Operacions no pressupostàries		
554,559	4. Partides pendents d'aplicació		
555,5581,5585	- cobraments realitzats pendents d'aplicació definitiva		
	+ pagaments realitzats pendents d'aplicació definitiva		
	I. Romanent de tresoreria total (1 + 2 - 3 + 4)	377.605,61	510.377,99
2961,2962,2981,2982,49 00,4901,4902,4903,5961 ,5962,5981,5982	II. Saldos de dubtós cobrament		
	III. Excés de finançament afectat	81.652,56	139.599,02
	IV. romanent de tresoreria per a despeses generals (I - II - III)	295.953,05	370.778,97

Annex IV. Detall informació sobre el cost de les activitats



1. RESUM GENERAL DE COSTOS DE L'ENTITAT.

ELEMENTS	Import	%
COSTES DE PERSONAL	2.129.657,31	66,39 %
Sueldos y Salarios	1.569.262,82	48,92 %
Indemnizaciones		
Cotizaciones sociales a cargo del empleador	502.136,68	15,65 %
Otros coste sociales	49.924,03	1,56 %
Indemnizaciones por razón de servicio	3.041,72	0,09 %
Transporte de personal	5.292,06	0,16 %
ADQUISICIÓN DE BIENES Y SERVICIOS		
Coste de materiales de reprografía e imprenta		
Coste de otros materiales		
Adquisición de bienes de inversión		
Trabajos realizados por otras entidades		
SERVICIOS EXTERIORES	1.023.662,71	31,91 %
Costes de investigación y desarrollo del ejercicio		
Arrendamientos y cánones	121.640,50	3,79 %
Reparaciones y conservación	1.792,34	0,06 %
Servicios de profesionales independientes	787.794,63	24,56 %
Transportes		
Servicios bancarios y similares	2.224,82	0,07 %
Publicidad, propaganda y relaciones públicas	49.569,04	1,55 %
Suministros		
Comunicaciones	3.052,00	0,10 %
Costos diversos	57.589,38	1,80 %
TRIBUTOS		
Tributos		
COSTES CALCULADOS	18.107,52	0,56 %
Amortizaciones	18.107,52	0,56 %
COSTES FINANCIEROS	513,83	0,02 %
Costes Financieros	513,83	0,02 %
COSTES DE TRANSFERENCIAS	35.775,00	1,12 %
Costes de Transferencias	35.775,00	1,12 %
OTROS COSTES		
Otros Costes		
TOTAL	3.207.716,37	100,00 %

2. RESUM DEL COST PER ELEMENTS DE LES ACTIVITATS.

ACTIVITAT: SINÈRGIA-TERRITORI (SET) Project

ELEMENTS	Cost Directe	Cost Indirecte	TOTAL	%
COSTES CALCULADOS		303,26	303,26	1,09 %
COSTES FINANCIEROS		6,58	6,58	0,02 %
COSTES DE PERSONAL	21.307,86	3.917,44	25.225,30	90,79 %
SERVICIOS EXTERIORES		2.248,99	2.248,99	8,09 %
TOTAL	21.307,86	6.476,27	27.784,13	100,00 %

ACTIVITAT: PLA MOBILITAT UAB

ELEMENTS	Cost Directe	Cost Indirecte	TOTAL	%
COSTES CALCULADOS		17,29	17,29	1,06 %
COSTES FINANCIEROS		0,38	0,38	0,02 %
COSTES DE PERSONAL	1.264,94	223,29	1.488,23	91,07 %
SERVICIOS EXTERIORES		128,19	128,19	7,84 %
TOTAL	1.264,94	369,13	1.634,08	100,00 %

ACTIVITAT: DESIGUALTATS I POLARITZACIÓ A LES GRANS ÀREES METROPOLITANES

ELEMENTS	Cost Directe	Cost Indirecte	TOTAL	%
COSTES CALCULADOS		65,30	65,30	1,00 %
COSTES FINANCIEROS		1,42	1,42	0,02 %
COSTES DE PERSONAL	5.110,75	843,53	5.954,28	91,53 %
SERVICIOS EXTERIORES		484,27	484,27	7,44 %
TOTAL	5.110,75	1.394,51	6.505,26	100,00 %

ACTIVITAT: PROJECTE MINISTERI HAR2015 69620 (Energia-territori)

ELEMENTS	Cost Directe	Cost Indirecte	TOTAL	%
COSTES CALCULADOS		63,76	63,76	0,99 %
COSTES FINANCIEROS		1,38	1,38	0,02 %
COSTES DE PERSONAL	5.107,83	823,68	5.931,51	91,68 %
SERVICIOS EXTERIORES		472,87	472,87	7,31 %
TOTAL	5.107,83	1.361,70	6.469,53	100,00 %



2. RESUM DEL COST PER ELEMENTS DE LES ACTIVITATS.

ACTIVITAT: ENQUESTA COHESIÓ URBANA (ECURB 2017)

ELEMENTS	Cost Directe	Cost Indirecte	TOTAL	%
COSTES CALCULADOS		74,13	74,13	1,00 %
COSTES FINANCIEROS		1,61	1,61	0,02 %
COSTES DE PERSONAL	5.835,87	957,65	6.793,52	91,57 %
SERVICIOS EXTERIORES		549,78	549,78	7,41 %
TOTAL	5.835,87	1.583,18	7.419,05	100,00 %

ACTIVITAT: ENQUESTA DE CONDICIONS DE VIDA (ECV) 2017

ELEMENTS	Cost Directe	Cost Indirecte	TOTAL	%
COSTES CALCULADOS		304,61	304,61	1,05 %
COSTES FINANCIEROS		6,61	6,61	0,02 %
COSTES DE PERSONAL	22.452,99	3.934,80	26.387,79	91,12 %
SERVICIOS EXTERIORES		2.258,96	2.258,96	7,80 %
TOTAL	22.452,99	6.504,98	28.957,97	100,00 %

ACTIVITAT: MONOGRÀFIC ECV 2016

ELEMENTS	Cost Directe	Cost Indirecte	TOTAL	%
COSTES CALCULADOS		32,65	32,65	1,11 %
COSTES FINANCIEROS		0,71	0,71	0,02 %
COSTES DE PERSONAL	2.241,53	421,76	2.663,29	90,63 %
SERVICIOS EXTERIORES		242,13	242,13	8,24 %
TOTAL	2.241,53	697,25	2.938,78	100,00 %

ACTIVITAT: POBRESA, SUPORTS ECO. MUNICIPALS I RENDA METROPLITANA (2a. FASE)

ELEMENTS	Cost Directe	Cost Indirecte	TOTAL	%
COSTES CALCULADOS		34,38	34,38	1,02 %
COSTES FINANCIEROS		0,75	0,75	0,02 %
COSTES DE PERSONAL	2.635,39	444,09	3.079,48	91,39 %
SERVICIOS EXTERIORES		254,95	254,95	7,57 %
TOTAL	2.635,39	734,17	3.369,56	100,00 %

2. RESUM DEL COST PER ELEMENTS DE LES ACTIVITATS.

ACTIVITAT: DENSITAT INST., BARRIS I VULNERABILITAT URBANA

ELEMENTS	Cost Directe	Cost Indirecte	TOTAL	%
COSTES CALCULADOS		21,13	21,13	1,19 %
COSTES FINANCIEROS		0,46	0,46	0,03 %
COSTES DE PERSONAL	1.324,55	272,91	1.597,46	89,96 %
SERVICIOS EXTERIORES		156,67	156,67	8,82 %
TOTAL	1.324,55	451,16	1.775,71	100,00 %

ACTIVITAT: TEIXITS, VULNERABILITAT I POL. URB. (2a. FASE PDU)

ELEMENTS	Cost Directe	Cost Indirecte	TOTAL	%
COSTES CALCULADOS		5,57	5,57	0,99 %
COSTES FINANCIEROS		0,12	0,12	0,02 %
COSTES DE PERSONAL	435,29	71,95	507,24	89,89 %
SERVICIOS EXTERIORES	10,07	41,30	51,37	9,10 %
TOTAL	445,36	118,94	564,30	100,00 %

ACTIVITAT: PAPERS 59

ELEMENTS	Cost Directe	Cost Indirecte	TOTAL	%
COSTES CALCULADOS		6,91	6,91	0,89 %
COSTES FINANCIEROS		0,15	0,15	0,02 %
COSTES DE PERSONAL	631,65	89,31	720,96	92,51 %
SERVICIOS EXTERIORES		51,28	51,28	6,58 %
TOTAL	631,65	147,65	779,30	100,00 %

ACTIVITAT: MODEL AVALUACIÓ MESURES PMMU I QUALITAT DE L'AIRE (2a FASE)

ELEMENTS	Cost Directe	Cost Indirecte	TOTAL	%
COSTES CALCULADOS		201,47	201,47	1,14 %
COSTES FINANCIEROS		4,37	4,37	0,02 %
COSTES DE PERSONAL	13.393,60	2.602,53	15.996,13	90,35 %
SERVICIOS EXTERIORES	9,53	1.494,10	1.503,63	8,49 %
TOTAL	13.403,13	4.302,47	17.705,60	100,00 %



2. RESUM DEL COST PER ELEMENTS DE LES ACTIVITATS.

ACTIVITAT: EFECTES MOBILITAT EN SALUT AMB (1a FASE)

ELEMENTS	Cost Directe	Cost Indirecte	TOTAL	%
COSTES CALCULADOS		5,57	5,57	1,29 %
COSTES FINANCIEROS		0,12	0,12	0,03 %
COSTES DE PERSONAL	312,86	71,95	384,81	89,12 %
SERVICIOS EXTERIORES		41,30	41,30	9,57 %
TOTAL	312,86	118,94	431,80	100,00 %

ACTIVITAT: SISTEMES MOBILITAT I DESIGUALTATS SOCIALS I URBANES (1A FASE)

ELEMENTS	Cost Directe	Cost Indirecte	TOTAL	%
COSTES CALCULADOS		6,34	6,34	0,89 %
COSTES FINANCIEROS		0,14	0,14	0,02 %
COSTES DE PERSONAL	579,01	81,87	660,88	92,51 %
SERVICIOS EXTERIORES		47,00	47,00	6,58 %
TOTAL	579,01	135,35	714,36	100,00 %

ACTIVITAT: TRANSICIÓ SOCIOMETABÒLICA SISTEMA METROPOLITÀ

ELEMENTS	Cost Directe	Cost Indirecte	TOTAL	%
COSTES CALCULADOS		3,46	3,46	1,29 %
COSTES FINANCIEROS		0,07	0,07	0,03 %
COSTES DE PERSONAL	194,20	44,66	238,86	89,12 %
SERVICIOS EXTERIORES		25,64	25,64	9,57 %
TOTAL	194,20	73,83	268,03	100,00 %

ACTIVITAT: MODEL MACROECONOMIA ECOLÒGICA

ELEMENTS	Cost Directe	Cost Indirecte	TOTAL	%
COSTES CALCULADOS		1,34	1,34	0,10 %
COSTES FINANCIEROS		0,03	0,03	0,00 %
COSTES DE PERSONAL	118,69	17,37	136,06	10,10 %
SERVICIOS EXTERIORES	1.199,52	9,97	1.209,49	89,80 %
TOTAL	1.318,21	28,71	1.346,92	100,00 %

2. RESUM DEL COST PER ELEMENTS DE LES ACTIVITATS.

ACTIVITAT: TRANSICIÓ SOCIECOLÒGICA AGRICULTURA METROPOLITANA

ELEMENTS	Cost Directe	Cost Indirecte	TOTAL	%
COSTES CALCULADOS		32,07	32,07	1,11 %
COSTES FINANCIEROS		0,70	0,70	0,02 %
COSTES DE PERSONAL	2.213,58	414,32	2.627,90	90,66 %
SERVICIOS EXTERIORES		237,86	237,86	8,21 %
TOTAL	2.213,58	684,95	2.898,53	100,00 %

ACTIVITAT: ANUARI METROPOLITÀ 2017 - ECONOMIA

ELEMENTS	Cost Directe	Cost Indirecte	TOTAL	%
COSTES CALCULADOS		64,34	64,34	0,95 %
COSTES FINANCIEROS		1,40	1,40	0,02 %
COSTES DE PERSONAL	5.373,40	831,12	6.204,52	91,95 %
SERVICIOS EXTERIORES		477,14	477,14	7,07 %
TOTAL	5.373,40	1.374,00	6.747,40	100,00 %

ACTIVITAT: ANUARI METROPOLITÀ 2017

ELEMENTS	Cost Directe	Cost Indirecte	TOTAL	%
COSTES CALCULADOS		58,19	58,19	0,35 %
COSTES FINANCIEROS		1,26	1,26	0,01 %
COSTES DE PERSONAL	3.860,78	751,73	4.612,51	27,97 %
SERVICIOS EXTERIORES	11.384,94	431,57	11.816,51	71,67 %
TOTAL	15.245,72	1.242,75	16.488,47	100,00 %

ACTIVITAT: ANUARI METROPOLITÀ 2017 - CSU

ELEMENTS	Cost Directe	Cost Indirecte	TOTAL	%
COSTES CALCULADOS		85,85	85,85	1,06 %
COSTES FINANCIEROS		1,86	1,86	0,02 %
COSTES DE PERSONAL	6.259,98	1.108,99	7.368,97	90,91 %
SERVICIOS EXTERIORES	12,19	636,67	648,86	8,01 %
TOTAL	6.272,17	1.833,37	8.105,54	100,00 %





2. RESUM DEL COST PER ELEMENTS DE LES ACTIVITATS.

ACTIVITAT: ANUARI METROPOLITÀ 2017

ELEMENTS	Cost Directe	Cost Indirecte	TOTAL	%
COSTES CALCULADOS		12,68	12,68	1,05 %
COSTES FINANCIEROS		0,28	0,28	0,02 %
COSTES DE PERSONAL	933,91	163,74	1.097,65	91,12 %
SERVICIOS EXTERIORES		94,00	94,00	7,80 %
TOTAL	933,91	270,70	1.204,61	100,00 %

ACTIVITAT: ANUARI METROPOLITÀ 2017 - CONVIVÈNCIA I SEGURETAT URBANA

ELEMENTS	Cost Directe	Cost Indirecte	TOTAL	%
COSTES CALCULADOS		102,18	102,18	1,13 %
COSTES FINANCIEROS		2,22	2,22	0,02 %
COSTES DE PERSONAL	6.854,36	1.319,87	8.174,23	90,46 %
SERVICIOS EXTERIORES		757,73	757,73	8,39 %
TOTAL	6.854,36	2.182,00	9.036,36	100,00 %

ACTIVITAT: ANUARI METROPOLITÀ 2017 - ECOLOGIA I TERRITORI

ELEMENTS	Cost Directe	Cost Indirecte	TOTAL	%
COSTES CALCULADOS		21,89	21,89	0,90 %
COSTES FINANCIEROS		0,48	0,48	0,02 %
COSTES DE PERSONAL	1.977,94	282,83	2.260,77	92,45 %
SERVICIOS EXTERIORES		162,37	162,37	6,64 %
TOTAL	1.977,94	467,57	2.445,51	100,00 %

ACTIVITAT: ANUARI METROPOLITÀ 2017 - DESENVOLUPAMENT URBÀ SOSTENIBLE

ELEMENTS	Cost Directe	Cost Indirecte	TOTAL	%
COSTES CALCULADOS		38,99	38,99	1,09 %
COSTES FINANCIEROS		0,85	0,85	0,02 %
COSTES DE PERSONAL	2.756,72	503,63	3.260,35	90,83 %
SERVICIOS EXTERIORES		289,14	289,14	8,06 %
TOTAL	2.756,72	832,60	3.589,32	100,00 %

2. RESUM DEL COST PER ELEMENTS DE LES ACTIVITATS.

ACTIVITAT: ANUARI METROPOLITÀ 2017 - MOBILITAT

ELEMENTS	Cost Directe	Cost Indirecte	TOTAL	%
COSTES CALCULADOS		65,88	65,88	1,09 %
COSTES FINANCIEROS		1,43	1,43	0,02 %
COSTES DE PERSONAL	4.616,04	850,97	5.467,01	90,77 %
SERVICIOS EXTERIORES		488,54	488,54	8,11 %
TOTAL	4.616,04	1.406,81	6.022,85	100,00 %

ACTIVITAT: PAPERS 60

ELEMENTS	Cost Directe	Cost Indirecte	TOTAL	%
COSTES CALCULADOS		66,26	66,26	0,66 %
COSTES FINANCIEROS		1,44	1,44	0,01 %
COSTES DE PERSONAL	4.492,55	855,93	5.348,48	53,24 %
SERVICIOS EXTERIORES	4.138,04	491,39	4.629,43	46,08 %
TOTAL	8.630,59	1.415,02	10.045,61	100,00 %

ACTIVITAT: PAPERS 60

ELEMENTS	Cost Directe	Cost Indirecte	TOTAL	%
COSTES CALCULADOS		313,25	313,25	0,88 %
COSTES FINANCIEROS		6,80	6,80	0,02 %
COSTES DE PERSONAL	22.391,25	4.046,45	26.437,70	74,03 %
SERVICIOS EXTERIORES	6.632,19	2.323,05	8.955,24	25,08 %
TOTAL	29.023,44	6.689,54	35.712,98	100,00 %



ACTIVITAT: MÀSTER METRÒPOLI

ELEMENTS	Cost Directe	Cost Indirecte	TOTAL	%
COSTES FINANCIEROS	30,00		30,00	0,36 %
SERVICIOS EXTERIORES	8.399,53		8.399,53	99,64 %
TOTAL	8.429,53		8.429,53	100,00 %

ACTIVITAT: TAULA REACTIVACIÓ ECONÒMICA AMB

ELEMENTS	Cost Directe	Cost Indirecte	TOTAL	%

2. RESUM DEL COST PER ELEMENTS DE LES ACTIVITATS.

SERVICIOS EXTERIORES	10,83		10,83	100,00 %
TOTAL	10,83		10,83	100,00 %

ACTIVITAT: EMEF 2017

ELEMENTS	Cost Directe	Cost Indirecte	TOTAL	%
COSTES CALCULADOS		408,13	408,13	1,18 %
COSTES FINANCIEROS		8,86	8,86	0,03 %
COSTES DE PERSONAL	25.821,34	5.272,04	31.093,38	90,03 %
SERVICIOS EXTERIORES		3.026,66	3.026,66	8,76 %
TOTAL	25.821,34	8.715,68	34.537,02	100,00 %

ACTIVITAT: L'EDUCACIÓ A BCN

ELEMENTS	Cost Directe	Cost Indirecte	TOTAL	%
COSTES CALCULADOS		1,15	1,15	0,84 %
COSTES FINANCIEROS		0,03	0,03	0,02 %
COSTES DE PERSONAL	112,73	14,89	127,62	92,92 %
SERVICIOS EXTERIORES		8,55	8,55	6,22 %
TOTAL	112,73	24,61	137,34	100,00 %

ACTIVITAT: ANÀLISI COMPRADA MODELS GESTIÓ TRANSPORT: COSTOS I QUALITAT

ELEMENTS	Cost Directe	Cost Indirecte	TOTAL	%
COSTES DE PERSONAL	35,10		35,10	16,32 %
SERVICIOS EXTERIORES	180,00		180,00	83,68 %
TOTAL	215,10		215,10	100,00 %

ACTIVITAT: SAFER CITIES PROGRAMME (UN Habitat)

ELEMENTS	Cost Directe	Cost Indirecte	TOTAL	%
COSTES CALCULADOS		5,57	5,57	1,04 %
COSTES FINANCIEROS		0,12	0,12	0,02 %
COSTES DE PERSONAL	418,65	71,95	490,60	91,26 %
SERVICIOS EXTERIORES		41,30	41,30	7,68 %
TOTAL	418,65	118,94	537,59	100,00 %

2. RESUM DEL COST PER ELEMENTS DE LES ACTIVITATS.

ACTIVITAT: ENCOMANA GESTIÓ ÀREA DRETS SOCIALS AJUNTAMENT BARCELONA

ELEMENTS	Cost Directe	Cost Indirecte	TOTAL	%
SERVICIOS EXTERIORES	38.782,91		38.782,91	100,00 %
TOTAL	38.782,91		38.782,91	100,00 %

ACTIVITAT: ANÀLISIS ECV 2016 - POBRESA

ELEMENTS	Cost Directe	Cost Indirecte	TOTAL	%
COSTES CALCULADOS		138,28	138,28	1,08 %
COSTES FINANCIEROS		3,00	3,00	0,02 %
COSTES DE PERSONAL	9.898,23	1.786,29	11.684,52	90,92 %
SERVICIOS EXTERIORES		1.025,50	1.025,50	7,98 %
TOTAL	9.898,23	2.953,08	12.851,31	100,00 %

ACTIVITAT: ANÀLISI ECV 2016: INFÀNCIA

ELEMENTS	Cost Directe	Cost Indirecte	TOTAL	%
COSTES CALCULADOS		56,08	56,08	0,99 %
COSTES FINANCIEROS		1,22	1,22	0,02 %
COSTES DE PERSONAL	4.479,87	724,44	5.204,31	91,67 %
SERVICIOS EXTERIORES		415,90	415,90	7,33 %
TOTAL	4.479,87	1.197,64	5.677,51	100,00 %

ACTIVITAT: ANÀLISI ECV: GENT GRANT

ELEMENTS	Cost Directe	Cost Indirecte	TOTAL	%
COSTES CALCULADOS		12,29	12,29	1,07 %
COSTES FINANCIEROS		0,27	0,27	0,02 %
COSTES DE PERSONAL	882,02	158,78	1.040,80	90,94 %
SERVICIOS EXTERIORES		91,16	91,16	7,96 %
TOTAL	882,02	262,50	1.144,52	100,00 %

ACTIVITAT: EXPLOTACIÓ ECVSS 2016

ELEMENTS	Cost Directe	Cost Indirecte	TOTAL	%
COSTES CALCULADOS		48,98	48,98	1,26 %

2. RESUM DEL COST PER ELEMENTS DE LES ACTIVITATS.

COSTES FINANCIEROS		1,06	1,06	0,03 %
COSTES DE PERSONAL	2.836,04	632,64	3.468,68	89,35 %
SERVICIOS EXTERIORES		363,20	363,20	9,36 %
TOTAL	2.836,04	1.045,88	3.881,92	100,00 %

ACTIVITAT: L'AGRICULTURA URBANA I PERIURBANA, MARC D'UN SISTEMA AGROALIMENTARI SOSTENIBLE

ELEMENTS	Cost Directe	Cost Indirecte	TOTAL	%
COSTES CALCULADOS		43,02	43,02	1,04 %
COSTES FINANCIEROS		0,93	0,93	0,02 %
COSTES DE PERSONAL	3.236,20	555,74	3.791,94	91,26 %
SERVICIOS EXTERIORES		319,05	319,05	7,68 %
TOTAL	3.236,20	918,74	4.154,94	100,00 %

ACTIVITAT: RULA - REG (HORIZON 2020UE)

ELEMENTS	Cost Directe	Cost Indirecte	TOTAL	%
COSTES CALCULADOS		178,23	178,23	1,04 %
COSTES FINANCIEROS		3,87	3,87	0,02 %
COSTES DE PERSONAL	13.273,61	2.302,33	15.575,94	91,20 %
SERVICIOS EXTERIORES		1.321,76	1.321,76	7,74 %
TOTAL	13.273,61	3.806,19	17.079,80	100,00 %

ACTIVITAT: AVALUACIÓ AMBIENTAL ESTRATÈGICA DEL PMPGRM 2017-2025

ELEMENTS	Cost Directe	Cost Indirecte	TOTAL	%
COSTES CALCULADOS		179,58	179,58	1,12 %
COSTES FINANCIEROS		3,90	3,90	0,02 %
COSTES DE PERSONAL	12.235,12	2.319,70	14.554,82	90,52 %
SERVICIOS EXTERIORES	8,93	1.331,73	1.340,66	8,34 %
TOTAL	12.244,05	3.834,90	16.078,95	100,00 %

ACTIVITAT: CONDICIONESTS SOCIECONÒMICS I URBANÍSTICS DE LA GENERACIÓ I RECOLIDA DE RESIDUS MUNICIPALS A

ELEMENTS	Cost Directe	Cost Indirecte	TOTAL	%
COSTES CALCULADOS		17,09	17,09	1,09 %
COSTES FINANCIEROS		0,37	0,37	0,02 %

2. RESUM DEL COST PER ELEMENTS DE LES ACTIVITATS.

COSTES DE PERSONAL	1.209,22	220,81	1.430,03	90,84 %
SERVICIOS EXTERIORES		126,76	126,76	8,05 %
TOTAL	1.209,22	365,03	1.574,25	100,00 %

ACTIVITAT: B_MINCOME (TREBALL DE CAMP_ENQUESTA)

ELEMENTS	Cost Directe	Cost Indirecte	TOTAL	%
SERVICIOS EXTERIORES	11.306,58		11.306,58	100,00 %
TOTAL	11.306,58		11.306,58	100,00 %

ACTIVITAT: B_MINCOME (AJUNTAMENT DE BARCELONA)

ELEMENTS	Cost Directe	Cost Indirecte	TOTAL	%
COSTES DE PERSONAL	284.751,18		284.751,18	99,46 %
SERVICIOS EXTERIORES	1.548,11		1.548,11	0,54 %
TOTAL	286.299,29		286.299,29	100,00 %

ACTIVITAT: CONTRACTE PROGRAMA AMB 2018

ELEMENTS	Cost Directe	Cost Indirecte	TOTAL	%
COSTES CALCULADOS		70,10	70,10	0,10 %
COSTES FINANCIEROS		1,52	1,52	0,00 %
COSTES DE PERSONAL	5.945,32	905,55	6.850,87	9,35 %
SERVICIOS EXTERIORES	65.794,08	519,87	66.313,95	90,55 %
TOTAL	71.739,40	1.497,05	73.236,45	100,00 %

ACTIVITAT: Enquesta Victimització EVAMB 2018

ELEMENTS	Cost Directe	Cost Indirecte	TOTAL	%
COSTES CALCULADOS		620,16	620,16	0,56 %
COSTES FINANCIEROS		13,46	13,46	0,01 %
COSTES DE PERSONAL	42.157,91	8.011,02	50.168,93	45,61 %
SERVICIOS EXTERIORES	54.599,02	4.599,10	59.198,12	53,82 %
TOTAL	96.756,93	13.243,74	110.000,67	100,00 %



2. RESUM DEL COST PER ELEMENTS DE LES ACTIVITATS.

ACTIVITAT: OBSERVATORI METROPOLITA DE L'HABITATGE DE NARCELONA (OHB) 2018

ELEMENTS	Cost Directe	Cost Indirecte	TOTAL	%
COSTES CALCULADOS		112,93	112,93	1,06 %
COSTES FINANCIEROS		2,45	2,45	0,02 %
COSTES DE PERSONAL	8.272,36	1.458,80	9.731,16	91,08 %
SERVICIOS EXTERIORES		837,49	837,49	7,84 %
TOTAL	8.272,36	2.411,68	10.684,04	100,00 %

ACTIVITAT: GEM 2017-2018

ELEMENTS	Cost Directe	Cost Indirecte	TOTAL	%
COSTES CALCULADOS		79,13	79,13	0,13 %
COSTES FINANCIEROS		1,72	1,72	0,00 %
COSTES DE PERSONAL	6.131,41	1.022,16	7.153,57	11,39 %
SERVICIOS EXTERIORES	54.972,10	586,82	55.558,92	88,48 %
TOTAL	61.103,51	1.689,82	62.793,33	100,00 %

ACTIVITAT: Encomana Gestió B-MINCOME

ELEMENTS	Cost Directe	Cost Indirecte	TOTAL	%
COSTES CALCULADOS		9,41	9,41	1,09 %
COSTES FINANCIEROS		0,20	0,20	0,02 %
COSTES DE PERSONAL	658,87	121,57	780,44	90,77 %
SERVICIOS EXTERIORES		69,79	69,79	8,12 %
TOTAL	658,87	200,97	859,84	100,00 %

ACTIVITAT: ENCOMA GESTIÓ ESTUDIS SOCIECONÒMICS

ELEMENTS	Cost Directe	Cost Indirecte	TOTAL	%
COSTES CALCULADOS		4,61	4,61	0,84 %
COSTES FINANCIEROS		0,10	0,10	0,02 %
COSTES DE PERSONAL	450,91	59,54	510,45	92,92 %
SERVICIOS EXTERIORES		34,18	34,18	6,22 %
TOTAL	450,91	98,44	549,35	100,00 %

2. RESUM DEL COST PER ELEMENTS DE LES ACTIVITATS.

ACTIVITAT: ENCOMANA GESTIÓ GOVERNANÇA AJ. BARCELONA

ELEMENTS	Cost Directe	Cost Indirecte	TOTAL	%
COSTES CALCULADOS		620,35	620,35	1,27 %
COSTES FINANCIEROS		13,46	13,46	0,03 %
COSTES DE PERSONAL	35.637,48	8.013,50	43.650,98	89,29 %
SERVICIOS EXTERIORES		4.600,52	4.600,52	9,41 %
TOTAL	35.637,48	13.247,84	48.885,32	100,00 %

ACTIVITAT: PLA ESTRATÈGIC CERDANYOLA DEL VALLÈS

ELEMENTS	Cost Directe	Cost Indirecte	TOTAL	%
COSTES CALCULADOS		211,26	211,26	1,16 %
COSTES FINANCIEROS		4,58	4,58	0,03 %
COSTES DE PERSONAL	13.720,45	2.729,06	16.449,51	90,07 %
SERVICIOS EXTERIORES	30,28	1.566,74	1.597,02	8,74 %
TOTAL	13.750,73	4.511,65	18.262,38	100,00 %

ACTIVITAT: SISTEMA INDICADORS I GOVERNANÇA BADALONA

ELEMENTS	Cost Directe	Cost Indirecte	TOTAL	%
COSTES CALCULADOS		11,52	11,52	0,98 %
COSTES FINANCIEROS		0,25	0,25	0,02 %
COSTES DE PERSONAL	933,86	148,86	1.082,72	91,76 %
SERVICIOS EXTERIORES		85,46	85,46	7,24 %
TOTAL	933,86	246,09	1.179,95	100,00 %

ACTIVITAT: EMEF 2018

ELEMENTS	Cost Directe	Cost Indirecte	TOTAL	%
COSTES CALCULADOS		470,74	470,74	0,19 %
COSTES FINANCIEROS		10,21	10,21	0,00 %
COSTES DE PERSONAL	28.949,93	6.080,83	35.030,76	14,23 %
SERVICIOS EXTERIORES	207.092,50	3.490,99	210.583,48	85,57 %
TOTAL	236.042,43	10.052,77	246.095,20	100,00 %



2. RESUM DEL COST PER ELEMENTS DE LES ACTIVITATS.

ACTIVITAT: ENQUESTA CONDICIONS DE VIDA (ECV 2018)

ELEMENTS	Cost Directe	Cost Indirecte	TOTAL	%
COSTES CALCULADOS		24,01	24,01	1,14 %
COSTES FINANCIEROS		0,52	0,52	0,02 %
COSTES DE PERSONAL	1.588,24	310,12	1.898,36	90,36 %
SERVICIOS EXTERIORES		178,04	178,04	8,47 %
TOTAL	1.588,24	512,69	2.100,93	100,00 %

ACTIVITAT: PLA LOCAL SEURETAT 2016-2019

ELEMENTS	Cost Directe	Cost Indirecte	TOTAL	%
COSTES CALCULADOS		214,91	214,91	1,22 %
COSTES FINANCIEROS		4,66	4,66	0,03 %
COSTES DE PERSONAL	12.980,87	2.776,19	15.757,06	89,60 %
SERVICIOS EXTERIORES	14,80	1.593,80	1.608,60	9,15 %
TOTAL	12.995,67	4.589,58	17.585,25	100,00 %

ACTIVITAT: CONTRACTACIÓ PÚBLICA A CATALUNYA

ELEMENTS	Cost Directe	Cost Indirecte	TOTAL	%
COSTES CALCULADOS		180,54	180,54	1,18 %
COSTES FINANCIEROS		3,92	3,92	0,03 %
COSTES DE PERSONAL	11.408,38	2.332,10	13.740,48	90,02 %
SERVICIOS EXTERIORES		1.338,85	1.338,85	8,77 %
TOTAL	11.408,38	3.855,41	15.263,79	100,00 %

ACTIVITAT: EXPLOTACIÓ ENQUESTES SALUT DIBA

ELEMENTS	Cost Directe	Cost Indirecte	TOTAL	%
COSTES CALCULADOS		1,73	1,73	0,84 %
COSTES FINANCIEROS		0,04	0,04	0,02 %
COSTES DE PERSONAL	169,08	22,33	191,41	92,92 %
SERVICIOS EXTERIORES		12,82	12,82	6,22 %
TOTAL	169,08	36,91	205,99	100,00 %

2. RESUM DEL COST PER ELEMENTS DE LES ACTIVITATS.

ACTIVITAT: MONOGRÀFIC ECV 2017; L'HABITATGE I ELS SEUS EFECTES

ELEMENTS	Cost Directe	Cost Indirecte	TOTAL	%
COSTES CALCULADOS		93,15	93,15	0,69 %
COSTES FINANCIEROS		2,02	2,02	0,02 %
COSTES DE PERSONAL	7.180,41	1.203,27	8.383,68	62,55 %
SERVICIOS EXTERIORES	4.233,61	690,79	4.924,40	36,74 %
TOTAL	11.414,02	1.989,23	13.403,25	100,00 %

ACTIVITAT: MONÒGRAFIC ECURB 2017: DINÀMIQUES DE TRANSFORMACIÓ BARRIS

ELEMENTS	Cost Directe	Cost Indirecte	TOTAL	%
COSTES CALCULADOS		509,72	509,72	1,15 %
COSTES FINANCIEROS		11,06	11,06	0,02 %
COSTES DE PERSONAL	33.455,88	6.584,47	40.040,35	90,30 %
SERVICIOS EXTERIORES		3.780,12	3.780,12	8,53 %
TOTAL	33.455,88	10.885,37	44.341,25	100,00 %

ACTIVITAT: EL FET METROPOLITÀ I LA SEVA GOVERNANÇA FUTURA

ELEMENTS	Cost Directe	Cost Indirecte	TOTAL	%
COSTES CALCULADOS		14,98	14,98	1,06 %
COSTES FINANCIEROS		0,33	0,33	0,02 %
COSTES DE PERSONAL	1.091,80	193,51	1.285,31	91,05 %
SERVICIOS EXTERIORES		111,10	111,10	7,87 %
TOTAL	1.091,80	319,92	1.411,72	100,00 %

ACTIVITAT: ANÀLISI DE L'ESTAT DE LES RELACIONS VEÏNALS I LA VONVIVÈNCIA A L'AMB 2017

ELEMENTS	Cost Directe	Cost Indirecte	TOTAL	%
COSTES CALCULADOS		234,70	234,70	1,13 %
COSTES FINANCIEROS		5,09	5,09	0,02 %
COSTES DE PERSONAL	15.681,18	3.031,73	18.712,91	90,43 %
SERVICIOS EXTERIORES		1.740,51	1.740,51	8,41 %
TOTAL	15.681,18	5.012,03	20.693,21	100,00 %



2. RESUM DEL COST PER ELEMENTS DE LES ACTIVITATS.

ACTIVITAT: ENQUESTA RELACIONS VEÏNALS I CONVIVÈNCIA A L'AMB (ECAMB 2018)

ELEMENTS	Cost Directe	Cost Indirecte	TOTAL	%
COSTES CALCULADOS		326,31	326,31	0,38 %
COSTES FINANCIEROS		7,08	7,08	0,01 %
COSTES DE PERSONAL	22.469,57	4.215,15	26.684,72	31,20 %
SERVICIOS EXTERIORES	56.085,11	2.419,90	58.505,01	68,41 %
TOTAL	78.554,68	6.968,44	85.523,12	100,00 %

ACTIVITAT: 30 ANYS DE L'ENQUESTA DE VICTIMITZACIÓ DE L'AMB. PUBLICACIÓ

ELEMENTS	Cost Directe	Cost Indirecte	TOTAL	%
COSTES CALCULADOS		56,66	56,66	1,06 %
COSTES FINANCIEROS		1,23	1,23	0,02 %
COSTES DE PERSONAL	4.118,08	731,88	4.849,96	91,03 %
SERVICIOS EXTERIORES		420,17	420,17	7,89 %
TOTAL	4.118,08	1.209,94	5.328,02	100,00 %

ACTIVITAT: CREISEMENT INCLUSIU URBÀ

ELEMENTS	Cost Directe	Cost Indirecte	TOTAL	%
COSTES CALCULADOS		380,47	380,47	0,69 %
COSTES FINANCIEROS		8,26	8,26	0,01 %
COSTES DE PERSONAL	25.792,94	4.914,78	30.707,72	55,38 %
SERVICIOS EXTERIORES	21.531,40	2.821,56	24.352,96	43,92 %
TOTAL	47.324,34	8.125,07	55.449,41	100,00 %

ACTIVITAT: PIB, PRODUCTIVITAT I SALARIS AMB

ELEMENTS	Cost Directe	Cost Indirecte	TOTAL	%
COSTES CALCULADOS		170,16	170,16	0,78 %
COSTES FINANCIEROS		3,69	3,69	0,02 %
COSTES DE PERSONAL	15.543,40	2.198,13	17.741,53	81,54 %
SERVICIOS EXTERIORES	2.581,07	1.261,94	3.843,01	17,66 %
TOTAL	18.124,47	3.633,93	21.758,40	100,00 %

2. RESUM DEL COST PER ELEMENTS DE LES ACTIVITATS.

ACTIVITAT: AVALUACIÓ DE L'IMPACTE AGLOMERACIONS ACTIVITAT ECONÒMICA CAPACITAT INN. LOCAL

ELEMENTS	Cost Directe	Cost Indirecte	TOTAL	%
COSTES CALCULADOS		293,08	293,08	0,90 %
COSTES FINANCIEROS		6,36	6,36	0,02 %
COSTES DE PERSONAL	26.465,15	3.785,95	30.251,10	92,44 %
SERVICIOS EXTERIORES		2.173,50	2.173,50	6,64 %
TOTAL	26.465,15	6.258,89	32.724,04	100,00 %

ACTIVITAT: ACTUALITZACIÓ BASES DADES ECONÒMIQUES I ELABORACIÓ FLAIX ECONÒMIC AMB

ELEMENTS	Cost Directe	Cost Indirecte	TOTAL	%
COSTES CALCULADOS		118,12	118,12	1,09 %
COSTES FINANCIEROS		2,56	2,56	0,02 %
COSTES DE PERSONAL	8.342,52	1.525,79	9.868,31	90,83 %
SERVICIOS EXTERIORES		875,95	875,95	8,06 %
TOTAL	8.342,52	2.522,42	10.864,94	100,00 %

ACTIVITAT: ECONOMIA SOCIAL I SOLIDÀRIA A L'AMB

ELEMENTS	Cost Directe	Cost Indirecte	TOTAL	%
SERVICIOS EXTERIORES	20.955,64		20.955,64	100,00 %
TOTAL	20.955,64		20.955,64	100,00 %

ACTIVITAT: INFORMES DE MOBILITAT I DE L'ENTORN SOCIECONÒMICA A L'AMB

ELEMENTS	Cost Directe	Cost Indirecte	TOTAL	%
COSTES CALCULADOS		32,07	32,07	1,07 %
COSTES FINANCIEROS		0,70	0,70	0,02 %
COSTES DE PERSONAL	2.301,48	414,32	2.715,80	90,94 %
SERVICIOS EXTERIORES		237,86	237,86	7,96 %
TOTAL	2.301,48	684,95	2.986,43	100,00 %



ACTIVITAT: SEGUIMENT DE LA UITP (INTERNACIONAL ASSOCIATION OF PUBLIC TRANSPORT)

ELEMENTS	Cost Directe	Cost Indirecte	TOTAL	%
COSTES CALCULADOS		44,17	44,17	1,26 %

2. RESUM DEL COST PER ELEMENTS DE LES ACTIVITATS.

COSTES FINANCIEROS		0,96	0,96	0,03 %
COSTES DE PERSONAL	2.564,80	570,62	3.135,42	89,38 %
SERVICIOS EXTERIORES		327,59	327,59	9,34 %
TOTAL	2.564,80	943,34	3.508,14	100,00 %

ACTIVITAT: SUPORT ELABORACIÓ PLA METROPOLITÀ DE MOBILITAT URBANA (2a FASE)

ELEMENTS	Cost Directe	Cost Indirecte	TOTAL	%
COSTES CALCULADOS		1.883,91	1.883,91	1,01 %
COSTES FINANCIEROS		40,88	40,88	0,02 %
COSTES DE PERSONAL	125.120,36	24.335,74	149.456,10	80,44 %
SERVICIOS EXTERIORES	20.453,54	13.971,06	34.424,60	18,53 %
TOTAL	145.573,90	40.231,59	185.805,49	100,00 %

ACTIVITAT: AVALUACIÓ DELS EFECTES MOBILITAT EN LA SALUT I BENESTAR POBLACIÓ AMB (2ª FASE)

ELEMENTS	Cost Directe	Cost Indirecte	TOTAL	%
COSTES CALCULADOS		14,60	14,60	0,17 %
COSTES FINANCIEROS		0,32	0,32	0,00 %
COSTES DE PERSONAL	1.155,25	188,55	1.343,80	15,62 %
SERVICIOS EXTERIORES	7.137,65	108,25	7.245,90	84,21 %
TOTAL	8.292,90	311,71	8.604,61	100,00 %

ACTIVITAT: RELACIONS ENTRE SISTEMA DE MOBILITAT I DESIGUALTATS SOCIALS I URBANES (2a FASE)

ELEMENTS	Cost Directe	Cost Indirecte	TOTAL	%
COSTES CALCULADOS		420,42	420,42	1,19 %
COSTES FINANCIEROS		9,12	9,12	0,03 %
COSTES DE PERSONAL	26.455,02	5.430,82	31.885,84	89,99 %
SERVICIOS EXTERIORES		3.117,82	3.117,82	8,80 %
TOTAL	26.455,02	8.978,18	35.433,20	100,00 %

ACTIVITAT: LA PROBLESA HÍBRICA I ENERGÈTICA A L'AMB

ELEMENTS	Cost Directe	Cost Indirecte	TOTAL	%
COSTES CALCULADOS		318,63	318,63	1,06 %
COSTES FINANCIEROS		6,91	6,91	0,02 %

2. RESUM DEL COST PER ELEMENTS DE LES ACTIVITATS.

COSTES DE PERSONAL	23.372,76	4.115,91	27.488,67	91,09 %
SERVICIOS EXTERIORES		2.362,93	2.362,93	7,83 %
TOTAL	23.372,76	6.804,38	30.177,14	100,00 %

ACTIVITAT: ENQUESTA DE RECOLLIDA SELECTIVA DE RESIDUS, ERSAMB'18

ELEMENTS	Cost Directe	Cost Indirecte	TOTAL	%
COSTES CALCULADOS		338,60	338,60	0,74 %
COSTES FINANCIEROS		7,35	7,35	0,02 %
COSTES DE PERSONAL	22.280,09	4.373,93	26.654,02	57,86 %
SERVICIOS EXTERIORES	16.553,39	2.511,06	19.064,45	41,39 %
TOTAL	38.833,48	7.230,94	46.064,42	100,00 %

ACTIVITAT: COM S'ALIMENTA L'AMB? ENTORNS ALIMENTARIS LOCALS I PETJADA ALIMENTÀRIA

ELEMENTS	Cost Directe	Cost Indirecte	TOTAL	%
COSTES CALCULADOS		365,30	365,30	1,22 %
COSTES FINANCIEROS		7,93	7,93	0,03 %
COSTES DE PERSONAL	22.169,42	4.718,79	26.888,21	89,72 %
SERVICIOS EXTERIORES		2.709,04	2.709,04	9,04 %
TOTAL	22.169,42	7.801,05	29.970,47	100,00 %

ACTIVITAT: LABORATORI METROPOLITÀ D'ECOLOGIA I TERRITORI (LET)

ELEMENTS	Cost Directe	Cost Indirecte	TOTAL	%
COSTES CALCULADOS		423,87	423,87	0,78 %
COSTES FINANCIEROS		9,20	9,20	0,02 %
COSTES DE PERSONAL	30.361,93	5.475,48	35.837,41	65,82 %
SERVICIOS EXTERIORES	35,87	3.143,45	3.179,32	5,84 %
COSTES DE TRANSFERENCIAS	15.000,00		15.000,00	27,55 %
TOTAL	45.397,80	9.052,01	54.449,81	100,00 %



ACTIVITAT: MODEL ECONÒMICA-ECOLÒGIC DE LES XARXES DE CIUTATS (FASE II). APLICACIÓ AMB

ELEMENTS	Cost Directe	Cost Indirecte	TOTAL	%
COSTES CALCULADOS		94,49	94,49	0,60 %
COSTES FINANCIEROS		2,05	2,05	0,01 %

2. RESUM DEL COST PER ELEMENTS DE LES ACTIVITATS.

COSTES DE PERSONAL	8.431,49	1.220,63	9.652,12	61,25 %
SERVICIOS EXTERIORES	5.308,08	700,76	6.008,84	38,13 %
TOTAL	13.739,57	2.017,94	15.757,51	100,00 %

ACTIVITAT: MODEL SOCIECOLÒGIC DELS ESPAIS OBERTS. FACTORS ESTRATÈGICS PER AL PLANEJAMENT (FASE II)

ELEMENTS	Cost Directe	Cost Indirecte	TOTAL	%
COSTES CALCULADOS		569,84	569,84	1,08 %
COSTES FINANCIEROS		12,37	12,37	0,02 %
COSTES DE PERSONAL	40.681,52	7.361,01	48.042,53	90,90 %
SERVICIOS EXTERIORES		4.225,93	4.225,93	8,00 %
TOTAL	40.681,52	12.169,14	52.850,66	100,00 %

ACTIVITAT: BASE CARTOGRÀFICA D'QUEIPAMENTS DE BARCELONA (2a FASE)

ELEMENTS	Cost Directe	Cost Indirecte	TOTAL	%
COSTES CALCULADOS		795,89	795,89	1,24 %
COSTES FINANCIEROS		17,27	17,27	0,03 %
COSTES DE PERSONAL	46.934,56	10.281,10	57.215,66	89,50 %
SERVICIOS EXTERIORES		5.902,34	5.902,34	9,23 %
TOTAL	46.934,56	16.996,61	63.931,17	100,00 %

ACTIVITAT: ENQUESTA D'OCUPACIÓ I SATISFACCIÓ PLATGES AMB (EPAMB 2018)

ELEMENTS	Cost Directe	Cost Indirecte	TOTAL	%
COSTES CALCULADOS		603,45	603,45	0,57 %
COSTES FINANCIEROS		13,09	13,09	0,01 %
COSTES DE PERSONAL	37.575,98	7.795,18	45.371,16	42,63 %
SERVICIOS EXTERIORES	55.962,30	4.475,18	60.437,48	56,79 %
TOTAL	93.538,28	12.886,91	106.425,19	100,00 %

ACTIVITAT: ENQUESTA VALORACIÓ I D'USOS PARC RIU LLOBREGAT (EPRLAMB 2018)

ELEMENTS	Cost Directe	Cost Indirecte	TOTAL	%
COSTES CALCULADOS		371,83	371,83	0,71 %
COSTES FINANCIEROS		8,07	8,07	0,02 %
COSTES DE PERSONAL	24.242,61	4.803,14	29.045,75	55,83 %

2. RESUM DEL COST PER ELEMENTS DE LES ACTIVITATS.

SERVICIOS EXTERIORES	19.846,78	2.757,47	22.604,25	43,44 %
TOTAL	44.089,39	7.940,50	52.029,89	100,00 %

ACTIVITAT: SISTEMA D'INDICADORS METROPOLITANS BCN - SIMBA I AMB XIFRES

ELEMENTS	Cost Directe	Cost Indirecte	TOTAL	%
COSTES CALCULADOS		618,43	618,43	0,99 %
COSTES FINANCIEROS		13,42	13,42	0,02 %
COSTES DE PERSONAL	40.905,36	7.988,69	48.894,05	78,33 %
SERVICIOS EXTERIORES	2.310,79	4.586,28	6.897,07	11,05 %
COSTES DE TRANSFERENCIAS	6.000,00		6.000,00	9,61 %
TOTAL	49.216,15	13.206,82	62.422,97	100,00 %

ACTIVITAT: ANUARI METROPLITÀ 2018

ELEMENTS	Cost Directe	Cost Indirecte	TOTAL	%
COSTES CALCULADOS		10,37	10,37	0,89 %
COSTES FINANCIEROS		0,23	0,23	0,02 %
COSTES DE PERSONAL	943,43	133,97	1.077,40	92,49 %
SERVICIOS EXTERIORES		76,91	76,91	6,60 %
TOTAL	943,43	221,48	1.164,91	100,00 %

ACTIVITAT: MÀSTER METRÒPOLI 2a EDICIÓ. ESPAI METROPOLI

ELEMENTS	Cost Directe	Cost Indirecte	TOTAL	%
COSTES CALCULADOS		524,13	524,13	0,98 %
COSTES FINANCIEROS		11,37	11,37	0,02 %
COSTES DE PERSONAL	31.169,47	6.770,54	37.940,01	70,60 %
SERVICIOS EXTERIORES	11.375,51	3.886,94	15.262,45	28,40 %
TOTAL	42.544,98	11.192,99	53.737,97	100,00 %

ACTIVITAT: ENQUESTA B_MINCOME

ELEMENTS	Cost Directe	Cost Indirecte	TOTAL	%
COSTES CALCULADOS		18,63	18,63	0,04 %
COSTES FINANCIEROS		0,40	0,40	0,00 %
COSTES DE PERSONAL	1.388,51	240,65	1.629,16	3,74 %



2. RESUM DEL COST PER ELEMENTS DE LES ACTIVITATS.

SERVICIOS EXTERIORES	41.743,33	138,16	41.881,49	96,21 %
TOTAL	43.131,84	397,85	43.529,69	100,00 %

ACTIVITAT: POBRESA I EXCLUSIÓ SOCIAL A BCN

ELEMENTS	Cost Directe	Cost Indirecte	TOTAL	%
COSTES CALCULADOS		19,59	19,59	1,13 %
COSTES FINANCIEROS		0,43	0,43	0,02 %
COSTES DE PERSONAL	1.312,72	253,06	1.565,78	90,45 %
SERVICIOS EXTERIORES		145,28	145,28	8,39 %
TOTAL	1.312,72	418,35	1.731,07	100,00 %

ACTIVITAT: POBRESA INFANTIL A LA CIUTAT DE BARCELONA

ELEMENTS	Cost Directe	Cost Indirecte	TOTAL	%
COSTES CALCULADOS		311,71	311,71	1,09 %
COSTES FINANCIEROS		6,76	6,76	0,02 %
COSTES DE PERSONAL	21.849,75	4.026,60	25.876,35	90,77 %
SERVICIOS EXTERIORES		2.311,66	2.311,66	8,11 %
TOTAL	21.849,75	6.656,73	28.506,48	100,00 %

ACTIVITAT: CONDICIONS DE VIDA DE LA GENT GRAN DE BCN

ELEMENTS	Cost Directe	Cost Indirecte	TOTAL	%
COSTES CALCULADOS		26,31	26,31	1,15 %
COSTES FINANCIEROS		0,57	0,57	0,03 %
COSTES DE PERSONAL	1.720,91	339,89	2.060,80	90,27 %
SERVICIOS EXTERIORES		195,13	195,13	8,55 %
TOTAL	1.720,91	561,91	2.282,82	100,00 %

ACTIVITAT: CONDICIONS DE VIDA DE LA POBLACIÓ JOVE DE BCN

ELEMENTS	Cost Directe	Cost Indirecte	TOTAL	%
COSTES CALCULADOS		189,37	189,37	1,14 %
COSTES FINANCIEROS		4,11	4,11	0,02 %
COSTES DE PERSONAL	12.516,43	2.446,23	14.962,66	90,35 %
SERVICIOS EXTERIORES		1.404,37	1.404,37	8,48 %

2. RESUM DEL COST PER ELEMENTS DE LES ACTIVITATS.

TOTAL	12.516,43	4.044,08	16.560,51	100,00 %
-------	-----------	----------	-----------	----------

ACTIVITAT: DESIGUALTAT DE GÈNERE A LA CIUTAT DE BCN

ELEMENTS	Cost Directe	Cost Indirecte	TOTAL	%
COSTES CALCULADOS		28,81	28,81	1,10 %
COSTES FINANCIEROS		0,63	0,63	0,02 %
COSTES DE PERSONAL	2.008,37	372,14	2.380,51	90,73 %
SERVICIOS EXTERIORES		213,65	213,65	8,14 %
TOTAL	2.008,37	615,22	2.623,59	100,00 %

ACTIVITAT: ENQUESTA A USUARIS SERVEI D'ATENCIÓ DOMICILIARIA A BCN

ELEMENTS	Cost Directe	Cost Indirecte	TOTAL	%
COSTES CALCULADOS		2,69	2,69	0,01 %
COSTES FINANCIEROS		0,06	0,06	0,00 %
COSTES DE PERSONAL	187,05	34,73	221,78	0,85 %
SERVICIOS EXTERIORES	25.909,65	19,94	25.929,59	99,14 %
TOTAL	26.096,70	57,42	26.154,12	100,00 %

ACTIVITAT: LOCALITZACIÓ I ESPECIALITZACIÓ PRODUCTIVA A L'AMB

ELEMENTS	Cost Directe	Cost Indirecte	TOTAL	%
COSTES CALCULADOS		283,10	283,10	1,13 %
COSTES FINANCIEROS		6,14	6,14	0,02 %
COSTES DE PERSONAL	18.911,79	3.656,94	22.568,73	90,43 %
SERVICIOS EXTERIORES		2.099,43	2.099,43	8,41 %
TOTAL	18.911,79	6.045,61	24.957,40	100,00 %

ACTIVITAT: ÚS SOCIAL D'ESPAYS METROPOLITANS

ELEMENTS	Cost Directe	Cost Indirecte	TOTAL	%
COSTES CALCULADOS		413,51	413,51	1,18 %
COSTES FINANCIEROS		8,97	8,97	0,03 %
COSTES DE PERSONAL	26.206,86	5.341,56	31.548,42	90,04 %
SERVICIOS EXTERIORES		3.066,57	3.066,57	8,75 %



2. RESUM DEL COST PER ELEMENTS DE LES ACTIVITATS.

TOTAL	26.206,86	8.830,61	35.037,47	100,00 %
-------	-----------	----------	-----------	----------

ACTIVITAT: GÈNERE DELS/LES INVENTORS/ES A BCN

ELEMENTS	Cost Directe	Cost Indirecte	TOTAL	%
COSTES CALCULADOS		4,23	4,23	0,92 %
COSTES FINANCIEROS		0,09	0,09	0,02 %
COSTES DE PERSONAL	369,08	54,58	423,66	92,24 %
SERVICIOS EXTERIORES		31,33	31,33	6,82 %
TOTAL	369,08	90,23	459,31	100,00 %

ACTIVITAT: INNOVACIÓ EN CAMPS D'ALT POTENCIAL A BCN

ELEMENTS	Cost Directe	Cost Indirecte	TOTAL	%
COSTES CALCULADOS		2,30	2,30	0,92 %
COSTES FINANCIEROS		0,05	0,05	0,02 %
COSTES DE PERSONAL	200,31	29,77	230,08	92,21 %
SERVICIOS EXTERIORES		17,09	17,09	6,85 %
TOTAL	200,31	49,22	249,53	100,00 %

ACTIVITAT: INSEGURETAT BARRIS BCN

ELEMENTS	Cost Directe	Cost Indirecte	TOTAL	%
COSTES CALCULADOS		220,10	220,10	1,13 %
COSTES FINANCIEROS		4,78	4,78	0,02 %
COSTES DE PERSONAL	14.820,63	2.843,18	17.663,81	90,45 %
SERVICIOS EXTERIORES	7,05	1.632,26	1.639,31	8,39 %
TOTAL	14.827,68	4.700,32	19.528,00	100,00 %

ACTIVITAT: INVERSIÓN EN LA TEMPRANA INFANCIA: POLÍTICA, POLITICAS Y RESULTADOS - ECECWEL

ELEMENTS	Cost Directe	Cost Indirecte	TOTAL	%
COSTES CALCULADOS		84,51	84,51	1,12 %
COSTES FINANCIEROS		1,83	1,83	0,02 %
COSTES DE PERSONAL	5.728,16	1.091,62	6.819,78	90,53 %
SERVICIOS EXTERIORES		626,70	626,70	8,32 %

2. RESUM DEL COST PER ELEMENTS DE LES ACTIVITATS.

TOTAL	5.728,16	1.804,66	7.532,82	100,00 %
-------	----------	----------	----------	----------

ACTIVITAT: ENQUESTA DE SEGURETAT PÚBLICA (ESP 2017) II FASE

ELEMENTS	Cost Directe	Cost Indirecte	TOTAL	%
COSTES CALCULADOS		254,09	254,09	1,08 %
COSTES FINANCIEROS		5,51	5,51	0,02 %
COSTES DE PERSONAL	18.064,23	3.282,31	21.346,54	90,87 %
SERVICIOS EXTERIORES		1.884,36	1.884,36	8,02 %
TOTAL	18.064,23	5.426,28	23.490,51	100,00 %

ACTIVITAT: DEMANDES ATM I ALTRES PER MODIFICAR BBDD ENQUESTES DE MOBILITAT

ELEMENTS	Cost Directe	Cost Indirecte	TOTAL	%
COSTES CALCULADOS		2,11	2,11	0,89 %
COSTES FINANCIEROS		0,05	0,05	0,02 %
COSTES DE PERSONAL	193,00	27,29	220,29	92,51 %
SERVICIOS EXTERIORES		15,67	15,67	6,58 %
TOTAL	193,00	45,12	238,12	100,00 %

ACTIVITAT: ENQUESTA MOBILITAT SABADELL

ELEMENTS	Cost Directe	Cost Indirecte	TOTAL	%
COSTES DE PERSONAL	90,28		90,28	100,00 %
TOTAL	90,28		90,28	100,00 %

ACTIVITAT: GOVERNANÇA PER DISTRICTE BADALONA

ELEMENTS	Cost Directe	Cost Indirecte	TOTAL	%
COSTES CALCULADOS		72,21	72,21	1,30 %
COSTES FINANCIEROS		1,57	1,57	0,03 %
COSTES DE PERSONAL	3.999,69	932,84	4.932,53	89,01 %
SERVICIOS EXTERIORES		535,54	535,54	9,66 %
TOTAL	3.999,69	1.542,16	5.541,85	100,00 %



2. RESUM DEL COST PER ELEMENTS DE LES ACTIVITATS.

ACTIVITAT: ALTRES AMB (PDU...)

ELEMENTS	Cost Directe	Cost Indirecte	TOTAL	%
COSTES CALCULADOS		39,18	39,18	1,03 %
COSTES FINANCIEROS		0,85	0,85	0,02 %
COSTES DE PERSONAL	2.956,09	506,12	3.462,21	91,28 %
SERVICIOS EXTERIORES		290,56	290,56	7,66 %
TOTAL	2.956,09	836,71	3.792,80	100,00 %

ACTIVITAT: PAPERS 61

ELEMENTS	Cost Directe	Cost Indirecte	TOTAL	%
COSTES CALCULADOS		247,18	247,18	1,06 %
COSTES FINANCIEROS		5,36	5,36	0,02 %
COSTES DE PERSONAL	17.989,23	3.193,00	21.182,23	91,04 %
SERVICIOS EXTERIORES		1.833,09	1.833,09	7,88 %
TOTAL	17.989,23	5.278,63	23.267,86	100,00 %

ACTIVITAT: ÚS SOCIAL DEL VEHICLE PRIVAT I CANVI PAUTES

ELEMENTS	Cost Directe	Cost Indirecte	TOTAL	%
COSTES CALCULADOS		4,61	4,61	0,88 %
COSTES FINANCIEROS		0,10	0,10	0,02 %
COSTES DE PERSONAL	423,59	59,54	483,13	92,55 %
SERVICIOS EXTERIORES		34,18	34,18	6,55 %
TOTAL	423,59	98,44	522,03	100,00 %

ACTIVITAT: GEODATABASE SIG APARCAMENT

ELEMENTS	Cost Directe	Cost Indirecte	TOTAL	%
COSTES CALCULADOS		16,71	16,71	0,91 %
COSTES FINANCIEROS		0,36	0,36	0,02 %
COSTES DE PERSONAL	1.400,10	215,84	1.615,94	87,61 %
SERVICIOS EXTERIORES	87,55	123,92	211,47	11,46 %
TOTAL	1.487,65	356,83	1.844,48	100,00 %

2. RESUM DEL COST PER ELEMENTS DE LES ACTIVITATS.

ACTIVITAT: REPOLURB

ELEMENTS	Cost Directe	Cost Indirecte	TOTAL	%
COSTES CALCULADOS		32,84	32,84	1,12 %
COSTES FINANCIEROS		0,71	0,71	0,02 %
COSTES DE PERSONAL	2.226,94	424,24	2.651,18	90,54 %
SERVICIOS EXTERIORES		243,56	243,56	8,32 %
TOTAL	2.226,94	701,36	2.928,30	100,00 %

ACTIVITAT: CANVI DEMOGRÀFIC I ENVELLIMENT

ELEMENTS	Cost Directe	Cost Indirecte	TOTAL	%
COSTES CALCULADOS		105,82	105,82	1,11 %
COSTES FINANCIEROS		2,30	2,30	0,02 %
COSTES DE PERSONAL	7.310,77	1.367,01	8.677,78	90,67 %
SERVICIOS EXTERIORES		784,80	784,80	8,20 %
TOTAL	7.310,77	2.259,93	9.570,70	100,00 %

ACTIVITAT: DESIGUALTATS SOCIALS. AJUNTAMENT TERRASSA

ELEMENTS	Cost Directe	Cost Indirecte	TOTAL	%
COSTES CALCULADOS		135,02	135,02	1,10 %
COSTES FINANCIEROS		2,93	2,93	0,02 %
COSTES DE PERSONAL	9.355,58	1.744,12	11.099,70	90,58 %
SERVICIOS EXTERIORES	15,40	1.001,29	1.016,69	8,30 %
TOTAL	9.370,98	2.883,35	12.254,33	100,00 %

ACTIVITAT: CENTRES EDUCATIUS SABADELL

ELEMENTS	Cost Directe	Cost Indirecte	TOTAL	%
COSTES CALCULADOS		1,54	1,54	1,01 %
COSTES FINANCIEROS		0,03	0,03	0,02 %
COSTES DE PERSONAL	119,53	19,85	139,38	91,49 %
SERVICIOS EXTERIORES		11,39	11,39	7,48 %
TOTAL	119,53	32,81	152,34	100,00 %



2. RESUM DEL COST PER ELEMENTS DE LES ACTIVITATS.

ACTIVITAT: PROJECTE EUROPEU: REC-RRAC_HATE_AG_2018

ELEMENTS	Cost Directe	Cost Indirecte	TOTAL	%
COSTES CALCULADOS		150,19	150,19	1,16 %
COSTES FINANCIEROS		3,26	3,26	0,03 %
COSTES DE PERSONAL	9.724,70	1.940,11	11.664,81	90,20 %
SERVICIOS EXTERIORES		1.113,81	1.113,81	8,61 %
TOTAL	9.724,70	3.207,37	12.932,07	100,00 %

ACTIVITAT: PREJECTE EUROPEU: SCOREWATER H2020

ELEMENTS	Cost Directe	Cost Indirecte	TOTAL	%
COSTES CALCULADOS		33,99	33,99	1,26 %
COSTES FINANCIEROS		0,74	0,74	0,03 %
COSTES DE PERSONAL	1.977,73	439,13	2.416,86	89,39 %
SERVICIOS EXTERIORES		252,10	252,10	9,32 %
TOTAL	1.977,73	725,97	2.703,70	100,00 %

ACTIVITAT: SISTEMES D'INDICADORS PAM GAVÀ

ELEMENTS	Cost Directe	Cost Indirecte	TOTAL	%
COSTES CALCULADOS		6,91	6,91	1,14 %
COSTES FINANCIEROS		0,15	0,15	0,02 %
COSTES DE PERSONAL	457,45	89,31	546,76	90,36 %
SERVICIOS EXTERIORES		51,28	51,28	8,47 %
TOTAL	457,45	147,65	605,10	100,00 %

ACTIVITAT: ANÀLISI I SITUACIÓ RESERVES MERCAT

ELEMENTS	Cost Directe	Cost Indirecte	TOTAL	%
COSTES CALCULADOS		14,40	14,40	1,19 %
COSTES FINANCIEROS		0,31	0,31	0,03 %
COSTES DE PERSONAL	904,88	186,07	1.090,95	89,98 %
SERVICIOS EXTERIORES		106,82	106,82	8,81 %
TOTAL	904,88	307,61	1.212,49	100,00 %

2. RESUM DEL COST PER ELEMENTS DE LES ACTIVITATS.

ACTIVITAT: PROJECTE H2020 -SABRA (DUS)

ELEMENTS	Cost Directe	Cost Indirecte	TOTAL	%
COSTES CALCULADOS		18,82	18,82	1,10 %
COSTES FINANCIEROS		0,41	0,41	0,02 %
COSTES DE PERSONAL	1.304,08	243,13	1.547,21	90,69 %
SERVICIOS EXTERIORES		139,58	139,58	8,18 %
TOTAL	1.304,08	401,95	1.706,03	100,00 %

ACTIVITAT: CONTRACTE PROGRAMA 2019

ELEMENTS	Cost Directe	Cost Indirecte	TOTAL	%
COSTES CALCULADOS		2,50	2,50	0,89 %
COSTES FINANCIEROS		0,05	0,05	0,02 %
COSTES DE PERSONAL	228,09	32,25	260,34	92,51 %
SERVICIOS EXTERIORES		18,52	18,52	6,58 %
TOTAL	228,09	53,32	281,41	100,00 %

ACTIVITAT: PAPERS 62

ELEMENTS	Cost Directe	Cost Indirecte	TOTAL	%
COSTES CALCULADOS		3,84	3,84	1,19 %
COSTES FINANCIEROS		0,08	0,08	0,03 %
COSTES DE PERSONAL	240,80	49,62	290,42	89,96 %
SERVICIOS EXTERIORES		28,49	28,49	8,82 %
TOTAL	240,80	82,03	322,83	100,00 %

ACTIVITAT: DIAGNOSI HABITATGE ANDORRA

ELEMENTS	Cost Directe	Cost Indirecte	TOTAL	%
COSTES CALCULADOS		4,80	4,80	1,10 %
COSTES FINANCIEROS		0,10	0,10	0,02 %
COSTES DE PERSONAL	334,35	62,02	396,37	90,73 %
SERVICIOS EXTERIORES		35,61	35,61	8,15 %
TOTAL	334,35	102,54	436,89	100,00 %



2. RESUM DEL COST PER ELEMENTS DE LES ACTIVITATS.

ACTIVITAT: RECERCA I REUNIONS EQUIPS - CARTOGRAFIA

ELEMENTS	Cost Directe	Cost Indirecte	TOTAL	%
COSTES DE PERSONAL	176,70		176,70	100,00 %
TOTAL	176,70		176,70	100,00 %

ACTIVITAT: RECERCA I REUNIONS EQUIP-CARTOGRAFIA

ELEMENTS	Cost Directe	Cost Indirecte	TOTAL	%
COSTES DE PERSONAL	62,38		62,38	100,00 %
TOTAL	62,38		62,38	100,00 %

ACTIVITAT: RECERCA - COHESIÓ SOCIAL I URBANA

ELEMENTS	Cost Directe	Cost Indirecte	TOTAL	%
COSTES DE PERSONAL	19.558,28		19.558,28	97,27 %
SERVICIOS EXTERIORES	549,09		549,09	2,73 %
TOTAL	20.107,37		20.107,37	100,00 %

ACTIVITAT: RECERCA - CONVIVÈNCIA I SEURETAT URBANA

ELEMENTS	Cost Directe	Cost Indirecte	TOTAL	%
COSTES DE PERSONAL	5.748,22		5.748,22	89,53 %
SERVICIOS EXTERIORES	672,15		672,15	10,47 %
TOTAL	6.420,37		6.420,37	100,00 %

ACTIVITAT: CENTRE DOCUMENTACIÓ

ELEMENTS	Cost Directe	Cost Indirecte	TOTAL	%
COSTES DE PERSONAL	9.831,55		9.831,55	88,19 %
SERVICIOS EXTERIORES	1.316,15		1.316,15	11,81 %
TOTAL	11.147,70		11.147,70	100,00 %

ACTIVITAT: AUTOFORMACIÓ/ COMPENSACIÓ - HORES FORMACIÓ

ELEMENTS	Cost Directe	Cost Indirecte	TOTAL	%
COSTES DE PERSONAL	22.649,55		22.649,55	100,00 %

2. RESUM DEL COST PER ELEMENTS DE LES ACTIVITATS.

TOTAL	22.649,55		22.649,55	100,00 %
-------	-----------	--	-----------	----------

ACTIVITAT: INFRAESTRUCTURA - GESTIÓ I PROMOCIÓ

ELEMENTS	Cost Directe	Cost Indirecte	TOTAL	%
COSTES DE PERSONAL	173.333,03		173.333,03	94,82 %
SERVICIOS EXTERIORES	9.475,25		9.475,25	5,18 %
TOTAL	182.808,28		182.808,28	100,00 %

ACTIVITAT: RECERCA - DESENVOLUPAMENT URBÀ I SOSTENIBLE

ELEMENTS	Cost Directe	Cost Indirecte	TOTAL	%
COSTES DE PERSONAL	7.353,62		7.353,62	92,84 %
SERVICIOS EXTERIORES	567,37		567,37	7,16 %
TOTAL	7.920,99		7.920,99	100,00 %

ACTIVITAT: RECERCA - ECOLOGIA I TERRITORI

ELEMENTS	Cost Directe	Cost Indirecte	TOTAL	%
COSTES DE PERSONAL	11.397,59		11.397,59	98,67 %
SERVICIOS EXTERIORES	153,88		153,88	1,33 %
TOTAL	11.551,47		11.551,47	100,00 %

ACTIVITAT: RECERCA - ECONOMIA REGIONAL I URBANA

ELEMENTS	Cost Directe	Cost Indirecte	TOTAL	%
COSTES DE PERSONAL	21.701,96		21.701,96	92,90 %
SERVICIOS EXTERIORES	1.658,28		1.658,28	7,10 %
TOTAL	23.360,24		23.360,24	100,00 %

ACTIVITAT: RECERCA - GOVERNANÇA I POLITIQUES PÚBLIQUES

ELEMENTS	Cost Directe	Cost Indirecte	TOTAL	%
COSTES DE PERSONAL	4.033,30		4.033,30	98,05 %
SERVICIOS EXTERIORES	80,25		80,25	1,95 %
TOTAL	4.113,55		4.113,55	100,00 %



2. RESUM DEL COST PER ELEMENTS DE LES ACTIVITATS.

ACTIVITAT: RECERCA - MOBILITAT

ELEMENTS	Cost Directe	Cost Indirecte	TOTAL	%
COSTES DE PERSONAL	7.800,69		7.800,69	96,73 %
SERVICIOS EXTERIORES	263,94		263,94	3,27 %
TOTAL	8.064,63		8.064,63	100,00 %

ACTIVITAT: 1.1 SEGUIMENT DEL PLA DE TREBALL 2018

ELEMENTS	Cost Directe	Cost Indirecte	TOTAL	%
COSTES FINANCIEROS		9,40	9,40	0,03 %
COSTES DE PERSONAL	27.109,26	3.092,89	30.202,15	80,79 %
SERVICIOS EXTERIORES		7.169,70	7.169,70	19,18 %
TOTAL	27.109,26	10.271,99	37.381,25	100,00 %

ACTIVITAT: 1.2 COMUNICACIÓ

ELEMENTS	Cost Directe	Cost Indirecte	TOTAL	%
COSTES FINANCIEROS		9,71	9,71	0,03 %
COSTES DE PERSONAL	22.491,70	3.195,23	25.686,93	77,60 %
SERVICIOS EXTERIORES		7.406,95	7.406,95	22,38 %
TOTAL	22.491,70	10.611,89	33.103,59	100,00 %

ACTIVITAT: 1.3 OFICINA INTERNACIONAL

ELEMENTS	Cost Directe	Cost Indirecte	TOTAL	%
COSTES FINANCIEROS		1,35	1,35	0,03 %
COSTES DE PERSONAL	3.694,82	445,81	4.140,63	80,01 %
SERVICIOS EXTERIORES		1.033,43	1.033,43	19,97 %
TOTAL	3.694,82	1.480,60	5.175,42	100,00 %

ACTIVITAT: 1.5 INNOVAVIÓ

ELEMENTS	Cost Directe	Cost Indirecte	TOTAL	%
COSTES FINANCIEROS		1,70	1,70	0,03 %
COSTES DE PERSONAL	3.632,35	558,56	4.190,91	76,37 %
SERVICIOS EXTERIORES		1.294,81	1.294,81	23,60 %

2. RESUM DEL COST PER ELEMENTS DE LES ACTIVITATS.

TOTAL	3.632,35	1.855,06	5.487,41	100,00 %
-------	----------	----------	----------	----------

ACTIVITAT: 2.1 ARQUITECTURA DE DADES

ELEMENTS	Cost Directe	Cost Indirecte	TOTAL	%
COSTES FINANCIEROS		1,90	1,90	0,03 %
COSTES DE PERSONAL	4.480,32	626,21	5.106,53	77,84 %
SERVICIOS EXTERIORES		1.451,63	1.451,63	22,13 %
TOTAL	4.480,32	2.079,75	6.560,07	100,00 %

ACTIVITAT: 2.2 SISTEMA D'INDICADORS

ELEMENTS	Cost Directe	Cost Indirecte	TOTAL	%
COSTES FINANCIEROS		5,35	5,35	0,03 %
COSTES DE PERSONAL	13.730,50	1.760,67	15.491,17	79,13 %
SERVICIOS EXTERIORES		4.081,46	4.081,46	20,85 %
TOTAL	13.730,50	5.847,49	19.577,99	100,00 %

ACTIVITAT: 2.3 INTERCANVI DE DADES

ELEMENTS	Cost Directe	Cost Indirecte	TOTAL	%
COSTES FINANCIEROS		2,46	2,46	0,03 %
COSTES DE PERSONAL	6.222,95	808,35	7.031,30	78,85 %
SERVICIOS EXTERIORES	9,35	1.873,85	1.883,20	21,12 %
TOTAL	6.232,30	2.684,66	8.916,96	100,00 %

ACTIVITAT: 2.4 INFORME D'HABITATGE 2018

ELEMENTS	Cost Directe	Cost Indirecte	TOTAL	%
COSTES FINANCIEROS		4,17	4,17	0,03 %
COSTES DE PERSONAL	11.090,28	1.373,85	12.464,13	79,63 %
SERVICIOS EXTERIORES		3.184,75	3.184,75	20,35 %
TOTAL	11.090,28	4.562,77	15.653,05	100,00 %

ACTIVITAT: 2.5 VISUALITZADOR DE DADES

ELEMENTS	Cost Directe	Cost Indirecte	TOTAL	%



2. RESUM DEL COST PER ELEMENTS DE LES ACTIVITATS.

COSTES FINANCIEROS		2,20	2,20	0,01 %
COSTES DE PERSONAL	4.801,88	725,09	5.526,97	27,55 %
SERVICIOS EXTERIORES	12.848,31	1.680,84	14.529,15	72,43 %
TOTAL	17.650,19	2.408,13	20.058,32	100,00 %

ACTIVITAT: 3.1 ÍNDEX DE REFERÈNCIA DE PREUS DE LLOGUER A L'AMB

ELEMENTS	Cost Directe	Cost Indirecte	TOTAL	%
COSTES FINANCIEROS		0,83	0,83	0,01 %
COSTES DE PERSONAL	2.214,42	272,93	2.487,35	32,39 %
SERVICIOS EXTERIORES	4.558,18	632,69	5.190,87	67,60 %
TOTAL	6.772,60	906,45	7.679,05	100,00 %

ACTIVITAT: 3.2 ESTRUCTURA I CONCENTRACIÓ DE LA PROPIETAT D'HABITATGE A LA CIUTAT DE BARCELONA -BCN

ELEMENTS	Cost Directe	Cost Indirecte	TOTAL	%
COSTES FINANCIEROS		6,80	6,80	0,03 %
COSTES DE PERSONAL	16.875,24	2.238,88	19.114,12	78,62 %
SERVICIOS EXTERIORES		5.190,01	5.190,01	21,35 %
TOTAL	16.875,24	7.435,70	24.310,94	100,00 %

ACTIVITAT: 3.3 OPERACIONS DE COMPRAVENDA D'HABITATGE A TRAVÉS DEL REGISTRE DE PROPIETAT - AMB

ELEMENTS	Cost Directe	Cost Indirecte	TOTAL	%
COSTES FINANCIEROS		0,06	0,06	0,02 %
COSTES DE PERSONAL	191,66	20,82	212,48	81,47 %
SERVICIOS EXTERIORES		48,25	48,25	18,50 %
TOTAL	191,66	69,13	260,79	100,00 %

ACTIVITAT: 3.4 D'HABITATGE BUIT A HABITATGE SOCIAL - AMB

ELEMENTS	Cost Directe	Cost Indirecte	TOTAL	%
COSTES FINANCIEROS		4,68	4,68	0,03 %
COSTES DE PERSONAL	12.619,75	1.540,37	14.160,12	79,79 %
SERVICIOS EXTERIORES	10,35	3.570,78	3.581,13	20,18 %
TOTAL	12.630,10	5.115,83	17.745,93	100,00 %

2. RESUM DEL COST PER ELEMENTS DE LES ACTIVITATS.

ACTIVITAT: 3.5 ENVELLIMENT I HABITABILITAT A LA METRÒPOLI DE BARCELONA- DEM

ELEMENTS	Cost Directe	Cost Indirecte	TOTAL	%
COSTES FINANCIEROS		0,05	0,05	0,03 %
COSTES DE PERSONAL	149,80	17,35	167,15	80,59 %
SERVICIOS EXTERIORES		40,21	40,21	19,39 %
TOTAL	149,80	57,61	207,41	100,00 %

ACTIVITAT: 3.6 SOBRESFORÇ EN HABITATGE - DEM

ELEMENTS	Cost Directe	Cost Indirecte	TOTAL	%
COSTES FINANCIEROS		4,38	4,38	0,03 %
COSTES DE PERSONAL	12.105,80	1.441,50	13.547,30	80,19 %
SERVICIOS EXTERIORES		3.341,57	3.341,57	19,78 %
TOTAL	12.105,80	4.787,45	16.893,25	100,00 %

ACTIVITAT: 3.7 HABITATGE PROTEGIT A BARCELONA

ELEMENTS	Cost Directe	Cost Indirecte	TOTAL	%
COSTES FINANCIEROS		4,58	4,58	0,03 %
COSTES DE PERSONAL	9.736,87	1.507,42	11.244,29	76,27 %
SERVICIOS EXTERIORES		3.494,37	3.494,37	23,70 %
TOTAL	9.736,87	5.006,37	14.743,24	100,00 %

ACTIVITAT: 3.8 COBERTURA NECESSITATS A L'AMB. DEL PSHC AL PDU

ELEMENTS	Cost Directe	Cost Indirecte	TOTAL	%
COSTES FINANCIEROS		3,18	3,18	0,01 %
COSTES DE PERSONAL	8.929,25	1.046,00	9.975,25	36,70 %
SERVICIOS EXTERIORES		2.424,75	2.424,75	8,92 %
COSTES DE TRANSFERENCIAS	14.775,00		14.775,00	54,36 %
TOTAL	23.704,25	3.473,93	27.178,18	100,00 %

ACTIVITAT: 3.9 MODELS DE GESTIO DE L'HABITATGE PROTEGIT - AMB

ELEMENTS	Cost Directe	Cost Indirecte	TOTAL	%
COSTES FINANCIEROS		1,53	1,53	0,03 %



2. RESUM DEL COST PER ELEMENTS DE LES ACTIVITATS.

COSTES DE PERSONAL	3.823,17	503,05	4.326,22	78,45 %
SERVICIOS EXTERIORES	20,85	1.166,13	1.186,98	21,52 %
TOTAL	3.844,02	1.670,71	5.514,73	100,00 %

ACTIVITAT: 4.1 ESTUDI SOBRE LA GENTRIFICACIÓ A LA CIUTAT DE BARCELONA- AJ.BCN

ELEMENTS	Cost Directe	Cost Indirecte	TOTAL	%
COSTES FINANCIEROS		0,02	0,02	0,02 %
COSTES DE PERSONAL	63,88	6,94	70,82	81,47 %
SERVICIOS EXTERIORES		16,08	16,08	18,50 %
TOTAL	63,88	23,04	86,92	100,00 %

ACTIVITAT: 4.2 XIFRES D'ABITATGE - AJ.BCN

ELEMENTS	Cost Directe	Cost Indirecte	TOTAL	%
COSTES FINANCIEROS		3,39	3,39	0,03 %
COSTES DE PERSONAL	9.454,94	1.117,12	10.572,06	80,30 %
SERVICIOS EXTERIORES		2.589,62	2.589,62	19,67 %
TOTAL	9.454,94	3.710,13	13.165,07	100,00 %

ACTIVITAT: 4.3 SUPORT PER A L'ELABORACIÓ DE "PROGRAMES D'ACTUACIÓ MUNICIPAL D'HABITATGE" (PAMH): ABRERA

ELEMENTS	Cost Directe	Cost Indirecte	TOTAL	%
COSTES FINANCIEROS		2,05	2,05	0,03 %
COSTES DE PERSONAL	5.663,95	673,05	6.337,00	79,77 %
SERVICIOS EXTERIORES	44,84	1.560,20	1.605,04	20,20 %
TOTAL	5.708,79	2.235,30	7.944,09	100,00 %

ACTIVITAT: 4.4 ESTUDI DE LES NECESSITATS D'HABITATGE AL MUNICIPI DE GAVÀ

ELEMENTS	Cost Directe	Cost Indirecte	TOTAL	%
COSTES FINANCIEROS		3,05	3,05	0,02 %
COSTES DE PERSONAL	8.302,74	1.002,63	9.305,37	71,12 %
SERVICIOS EXTERIORES	1.451,97	2.324,22	3.776,19	28,86 %
TOTAL	9.754,71	3.329,90	13.084,61	100,00 %

2. RESUM DEL COST PER ELEMENTS DE LES ACTIVITATS.

ACTIVITAT: 4.5 ACTIVITAT IMAP

ELEMENTS	Cost Directe	Cost Indirecte	TOTAL	%
COSTES FINANCIEROS		0,66	0,66	0,03 %
COSTES DE PERSONAL	1.769,12	216,83	1.985,95	79,78 %
SERVICIOS EXTERIORES		502,64	502,64	20,19 %
TOTAL	1.769,12	720,13	2.489,25	100,00 %

ACTIVITAT: 4.6 PAI VULNERABILITAT RESIDENCIAL BESÒS

ELEMENTS	Cost Directe	Cost Indirecte	TOTAL	%
COSTES FINANCIEROS		1,42	1,42	0,01 %
COSTES DE PERSONAL	3.962,96	466,62	4.429,58	35,52 %
SERVICIOS EXTERIORES	6.957,22	1.081,69	8.038,91	64,47 %
TOTAL	10.920,18	1.549,73	12.469,91	100,00 %

ACTIVITAT: 3.10 SOLARS MUNICIPALS DISPONIBLES

ELEMENTS	Cost Directe	Cost Indirecte	TOTAL	%
COSTES FINANCIEROS		3,29	3,29	0,02 %
COSTES DE PERSONAL	8.575,32	1.084,16	9.659,48	53,33 %
SERVICIOS EXTERIORES	5.937,63	2.513,22	8.450,85	46,65 %
TOTAL	14.512,95	3.600,67	18.113,62	100,00 %

ACTIVITAT: 3.11 OFERTA DE LLOGUERS

ELEMENTS	Cost Directe	Cost Indirecte	TOTAL	%
COSTES FINANCIEROS		7,88	7,88	0,03 %
COSTES DE PERSONAL	18.609,18	2.593,31	21.202,49	77,89 %
SERVICIOS EXTERIORES		6.011,61	6.011,61	22,08 %
TOTAL	18.609,18	8.612,80	27.221,98	100,00 %

ACTIVITAT: 4.9 DREAM

ELEMENTS	Cost Directe	Cost Indirecte	TOTAL	%
COSTES FINANCIEROS		0,15	0,15	0,03 %
COSTES DE PERSONAL	384,91	48,57	433,48	79,36 %



2. RESUM DEL COST PER ELEMENTS DE LES ACTIVITATS.

SERVICIOS EXTERIORES		112,59	112,59	20,61 %
TOTAL	384,91	161,31	546,22	100,00 %

ACTIVITAT: 4.7. IMHAB Fase 2 (Visualitzador dades)

ELEMENTS	Cost Directe	Cost Indirecte	TOTAL	%
COSTES FINANCIEROS		2,73	2,73	0,02 %
COSTES DE PERSONAL	5.825,39	896,82	6.722,21	54,08 %
SERVICIOS EXTERIORES	3.626,45	2.078,93	5.705,38	45,90 %
TOTAL	9.451,84	2.978,47	12.430,31	100,00 %

ACTIVITAT: MEMÒRIA HABITATGE PDU

ELEMENTS	Cost Directe	Cost Indirecte	TOTAL	%
COSTES FINANCIEROS		1,90	1,90	0,03 %
COSTES DE PERSONAL	5.318,31	626,21	5.944,52	80,35 %
SERVICIOS EXTERIORES		1.451,63	1.451,63	19,62 %
TOTAL	5.318,31	2.079,75	7.398,06	100,00 %

ACTIVITAT: 4.10 ANDORRA

ELEMENTS	Cost Directe	Cost Indirecte	TOTAL	%
COSTES FINANCIEROS		0,02	0,02	0,03 %
COSTES DE PERSONAL	58,93	6,94	65,87	80,35 %
SERVICIOS EXTERIORES		16,08	16,08	19,62 %
TOTAL	58,93	23,04	81,97	100,00 %

ACTIVITAT: OHB_FORMACIÓ

ELEMENTS	Cost Directe	Cost Indirecte	TOTAL	%
COSTES DE PERSONAL	357,39		357,39	100,00 %
TOTAL	357,39		357,39	100,00 %

ACTIVITAT: OHB_Recerca i Reunions equips-Habitatge

ELEMENTS	Cost Directe	Cost Indirecte	TOTAL	%
COSTES DE PERSONAL	17.074,74		17.074,74	94,23 %

2. RESUM DEL COST PER ELEMENTS DE LES ACTIVITATS.

SERVICIOS EXTERIORES	1.046,42		1.046,42	5,77 %
TOTAL	18.121,16		18.121,16	100,00 %



3. RESUM DE COSTOS PER ACTIVITAT.

ACTIVITATS	Import	%
SAFER CITIES PROGRAMME (UN Habitat)	537,59	0,02 %
RECERCA - COHESIÓ SOCIAL I URBANA	20.107,37	0,63 %
RECERCA - CONVICÈNCIA I SEGURETAT URBANA	6.420,37	0,20 %
TAULA REACTIVACIÓ ECONÒMICA AMB	10,83	
OBSERVATORI METROPOLITA DE L'HABITATGE DE NARCELONA (OH	10.684,04	0,33 %
GEM 2017-2018	62.793,33	1,96 %
CENTRE DOCUMENTACIÓ	11.147,70	0,35 %
AUTOFORMACIÓ/ COMPENSACIÓ - HORES FORMACIÓ	22.649,55	0,71 %
ANUARI METROPOLITÀ 2017	16.488,47	0,51 %
PAPERS 60	10.045,61	0,31 %
MÀSTER METRÒPOLI	8.429,53	0,26 %
MODEL MACROECONOMIA ECOLÒGICA	1.346,92	0,04 %
TRANSICIÓ SOCIECOLÒGICA AGRICULTURA METROPOLITANA	2.898,53	0,09 %
RULA - REG (HORIZAON 2020UE)	17.079,80	0,53 %
EFFECTES MOBILITAT EN SALUT AMB (1a FASE)	431,80	0,01 %
TRANSICIÓ SOCIOMETABÒLICA SISTEMA METROPOLITÀ	268,03	0,01 %
PLA MOBILITAT UAB	1.634,07	0,05 %
EMEF 2017	34.537,02	1,08 %
ANÀLISI COMPRADA MODELS GESTIÓ TRANSPORT: COSTOS I QUALI	215,10	0,01 %
RECERCA - ECOLOGIA I TERRITORI	11.551,47	0,36 %
L'EDUCACIÓ A BCN	137,34	
RECERCA - GOVERNANÇA I POLITIQUES PÚBLIQUES	4.113,55	0,13 %
DESIGUALTATS I POLARITZACIÓ A LES GRANS ÀREES METROPOLITA	6.505,26	0,20 %
ENQUESTA COHESIÓ URBANA (ECURB 2017)	7.419,05	0,23 %
ENQUESTA DE CONDICIONS DE VIDA (ECV) 2017	28.957,97	0,90 %
POBRESA, SUPORTS ECO. MUNICIPALS I RENDA METROPLITANA (2a.	3.369,56	0,11 %
DENSITAT INST., BARRIS I VULNERABILITAT URBANA	1.775,71	0,06 %
ANUARI METROPOLITÀ 2017 - CSU	8.105,54	0,25 %
MÀSTER METRÒPOLI 2a EDICIÓ. ESPAI METROPOLI	53.737,97	1,68 %
ANUARI METROPLITÀ 2018	1.164,91	0,04 %
ENCOMA GESTIÓ ESTUDIS SOCIECONÒMICS	549,35	0,02 %
ENQUESTA CONDICIONS DE VIDA (ECV 2018)	2.100,93	0,07 %
MONÒGRAFIC ECURB 2017: DINÀMIQUES DE TRANSFORMACIÓ BAR	44.341,26	1,38 %
EL FET METROPOLITÀ I LA SEVA GOVERNANÇA FUTURA	1.411,72	0,04 %
POBRESA I EXCLUSIÓ SOCIAL A BCN	1.731,07	0,05 %
POBRESA INFANTIL A LA CIUTAT DE BARCELONA	28.506,48	0,89 %
CONDICIONS DE VIDA DE LA GENT GRAN DE BCN	2.282,82	0,07 %

3. RESUM DE COSTOS PER ACTIVITAT.

ACTIVITATS	Import	%
CONDICIONS DE VIDA DE LA POBLACIÓ JOVE DE BCN	16.560,51	0,52 %
DESIGUALTAT DE GÈNERE A LA CIUTAT DE BCN	2.623,59	0,08 %
INVERSIÓN EN LA TEMPRANA INFANCIA: POLÍTICA, POLITICAS Y RES	7.532,82	0,23 %
PLA LOCAL SEGURETAT 2016-2019	17.585,25	0,55 %
ANÀLISI DE L'ESTAT DE LES RELACIONS VEÏNALS I LA VONVIVÈNCIA A	20.693,21	0,65 %
ENQUESTA RELACIONS VEÏNALS I CONVIVÈNCIA A L'AMB (ECAMB 20	85.523,12	2,67 %
30 ANYS DE L'ENQUESTA DE VICTIMITZACIÓ DE L'AMB. PUBLICACIÓ	5.328,02	0,17 %
ÚS SOCIAL D'ESPAIS METROPOLITANS	35.037,47	1,09 %
INSEGURETAT BARRIS BCN	19.528,00	0,61 %
ENQUESTA DE SEGURETAT PÚBLICA (ESP 2017) II FASE	23.490,51	0,73 %
CREISEMENT INCLUSIU URBÀ	55.449,41	1,73 %
PIB, PRODUCTIVITAT I SALARIS AMB	21.758,40	0,68 %
AVALUACIÓ DE L'IMPACTE AGLOMERACIONS ACTIVITAT ECONÒMICA	32.724,04	1,02 %
ECONOMIA SOCIAL I SOLIDÀRIA A L'AMB	20.955,64	0,65 %
LOCALITZACIÓ I ESPECIALITZACIÓ PRODUCTIVA A L'AMB	24.957,40	0,78 %
GÈNERE DELS/LES INVENTORS/ES A BCN	459,31	0,01 %
ANÀLISI ECV: GENT GRANT	1.144,52	0,04 %
ENCOMANA GESTIÓ ÀREA DRETS SOCIALS AJUNTAMENT BARCELO	38.782,91	1,21 %
AVALUACIÓ AMBIENTAL ESTRATÈGICA DEL PMPGRM 2017-2025	16.078,95	0,50 %
CONDICIONESTS SOCIECONÒMICS I URBANÍSTICS DE LA GENERACI	1.574,25	0,05 %
B_MINCOME (TREBALL DE CAMP_ENQUESTA)	11.306,58	0,35 %
B_MINCOME (AJUNTAMENT DE BARCELONA)	286.299,29	8,93 %
ANUARI METROPOLITÀ 2017	1.204,61	0,04 %
OHB_Recerca i Reunions equips-Habitatge	18.121,16	0,56 %
4.7. IMHAB Fase 2 (Visualitzador dades)	12.430,31	0,39 %
MEMÒRIA HABITATGE PDU	7.398,06	0,23 %
SISTEMA D'INDICADORS METROPOLITANS BCN - SIMBA I AMB XIFRE	62.422,97	1,95 %
PAPERS 60	35.712,98	1,11 %
Encomana Gestió B-MINCOME	859,84	0,03 %
3.10 SOLARS MUNICIPALS DISPONIBLES	18.113,62	0,56 %
LABORATORI METROPOLITÀ D'ECOLOGIA I TERRITORI (LET)	54.449,81	1,70 %
MODEL ECONÒMICA-ECOLÒGIC DE LES XARXES DE CIUTATS (FASE I	15.757,51	0,49 %
MODEL SOCIECOLÒGIC DELS ESPAIS OBERTS. FACTORS ESTRATÈG	52.850,66	1,65 %
LA PROGRESA HÍBRICA I ENERGÈTICA A L'AMB	30.177,14	0,94 %
ENQUESTA DE RECOLLIDA SELECTIVA DE RESIDUS, ERSAMB'18	46.064,42	1,44 %
COM S'ALIMENTA L'AMB? ENTORNS ALIMENTARIS LOCALS I PETJAD	29.970,47	0,93 %
EMEF 2018	246.095,20	7,67 %




3. RESUM DE COSTOS PER ACTIVITAT.

ACTIVITATS	Import	%
INFORMES DE MOBILITAT I DE L'ENTORN SOCIECONÒMICA A L'AMB	2.986,43	0,09 %
SEGUIMENT DE LA UITP (INTERNACIONAL ASSOCIATIN OF PUBLIC T	3.508,14	0,11 %
AVALUACIÓ DELS EFECTES MOBILITAT EN LA SALUT I BENESTAR PO	8.604,61	0,27 %
RELACIONS ENTRE SISTEMA DE MOBILITAT I DESIGUALTATS SOCIAL	35.433,20	1,10 %
DEMANDES ATM I ALTRES PER MODIFICAR BBDD ENQUESTES DE M	238,12	0,01 %
ENQUESTA MOBILITAT SABADELL	90,28	
BASE CARTOGRÀFICA D'QUEIPAMENTS DE BARCELONA (2a FASE)	63.931,17	1,99 %
PLA ESTRATÈGIC CERDANYOLA DEL VALLÈS	18.262,38	0,57 %
SISTEMA INDICADORS I GOVERNANÇA BADALONA	1.179,95	0,04 %
CONTRACTACIÓ PÚBLICA A CATALUNYA	15.263,79	0,48 %
ENQUESTA B_MINCOME	43.529,69	1,36 %
ENQUESTA A USUARIS SERVEI D'ATENCIÓ DOMICILIARIA A BCN	26.154,12	0,82 %
GOVERNANÇA PER DISTRICTE BADALONA	5.541,85	0,17 %
ENQUESTA VALORACIÓ I D'USOS PARC RIU LLOBREGAT (EPRLAMB 2	52.029,89	1,62 %
1.2 COMUNICACIÓ	33.103,59	1,03 %
1.3 OFICINA INTERNACIONAL	5.175,42	0,16 %
1.5 INNOVAVIÓ	5.487,41	0,17 %
2.1 ARQUITECTURA DE DADES	6.560,07	0,20 %
2.2 SISTEMA D'INDICADORS	19.577,99	0,61 %
2.4 INFORME D'HABITATGE 2018	15.653,05	0,49 %
3.1 ÍNDEX DE REFERÈNCIA DE PREUS DE LLOGUER A L'AMB	7.679,05	0,24 %
3.2 ESTRUCTURA I CONCENTRACIÓ DE LA PROPIETAT D'HABITATGE A	24.310,94	0,76 %
3.3 OPERACIONS DE COMPRAVENDA D'HABITATGE A TRAVÉS DEL RE	260,79	0,01 %
3.4 D'HABITATGE BUIT A HABITATGE SOCIAL - AMB	17.745,93	0,55 %
3.6 SOBRESFORÇ EN HABITATGE - DEM	16.893,25	0,53 %
3.7 HABITATGE PROTEGIT A BARCELONA	14.743,24	0,46 %
3.8 COBERTURA NECESSITATS A L'AMB. DEL PTSHC AL PDU	27.178,18	0,85 %
3.9 MODELS DE GESTIÓ DE L'HABITATGE PROTEGIT - AMB	5.514,73	0,17 %
4.1 ESTUDI SOBRE LA GENTRIFICACIÓ A LA CIUTAT DE BARCELONA- A	86,92	
4.2 XIFRES D'ABITATGE - AJ.BCN	13.165,07	0,41 %
4.3 SUPORT PER A L'ELABORACIÓ DE "PROGRAMES D'ACTUACIÓ MUNI	7.944,09	0,25 %
4.4 ESTUDI DE LES NECESSITATS D'HABITATGE AL MUNICIPI DE GAV	13.084,61	0,41 %
4.5 ACTIVITAT IMAP	2.489,25	0,08 %
ANUARI METROPOLITÀ 2017 - ECONOMIA	6.747,40	0,21 %
RECERCA - ECONOMIA REGIONAL I URBANA	23.360,24	0,73 %
ANUARI METROPOLITÀ 2017 - ECOLOGIA I TERRITORI	2.445,51	0,08 %
ANUARI METROPOLITÀ 2017 - MOBILITAT	6.022,85	0,19 %

3. RESUM DE COSTOS PER ACTIVITAT.

ACTIVITATS	Import	%
RECERCA - DESENVOLUPAMENT URBÀ I SOSTENIBLE	7.920,99	0,25 %
TEIXITS, VULNERABILITAT I POL. URB. (2a. FASE PDU)	564,30	0,02 %
OHB_ FORMACIÓ	357,39	0,01 %
GEODATABASE SIG APARCAMENT	1.844,48	0,06 %
DESIGUALTATS SOCIALS. AJUNTAMENT TERRASSA	12.254,33	0,38 %
CANVI DEMOGRÀFIC I ENVELLIMENT	9.570,70	0,30 %
PROJECTE H2020 -SABRA (DUS)	1.706,03	0,05 %
ENCOMANA GESTIÓ GOVERNANÇA AJ. BARCELONA	48.885,32	1,52 %
3.5 ENVELLIMENT I HABITABILITAT A LA METRÒPOLI DE BARCELONA-	207,41	0,01 %
3.11 OFERTA DE LLOGUERS	27.221,98	0,85 %
4.9 DREAM	546,22	0,02 %
4.10 ANDORRA	81,97	
ALTRES AMB (PDU...)	3.792,80	0,12 %
ÚS SOCIAL DEL VEHICLE PRIVAT I CANVI PAUTES	522,03	0,02 %
REPOLURB	2.928,30	0,09 %
PROJECTE EUROPEU: REC-RRAC_HATE_AG_2018	12.932,07	0,40 %
PREJECTE EUROPEU: SCOREWATER H2020	2.703,70	0,08 %
SISTEMES D'INDICADORS PAM GAVÀ	605,10	0,02 %
EXPLOTACIÓ ENQUESTES SALUT DIBA	205,99	0,01 %
ANÀLISI I SITUACIÓ RESERVES MERCAT	1.212,49	0,04 %
CONTRACTE PROGRAMA 2019	281,41	0,01 %
PAPERS 62	322,83	0,01 %
DIAGNOSI HABITATGE ANDORRA	436,89	0,01 %
RECERA I REUNIONS EQUIPS - CARTOGRAFIA	176,70	0,01 %
EXPLOTACIÓ ECVSS 2016	3.881,92	0,12 %
ANUARI METROPOLITÀ 2017 - DESENVOLUPAMENT URBÀ SOSTENIBL	3.589,32	0,11 %
ANUARI METROPOLITÀ 2017 - CONVIVÈNCIA I SEGURETAT URBANA	9.036,36	0,28 %
Enquesta Victimització EVAMB 2018	110.000,67	3,43 %
RECERCA I REUNIONS EQUIP-CARTOGRAFIA	62,38	
CONTRACTE PROGRAMA AMB 2018	73.236,45	2,28 %
PROJECTE MINISTERI HAR2015 69620 (Energia-territori)	6.469,53	0,20 %
L'AGRICULTURA URBANA I PERIURBANA, MARC D'UN SISTEMA AGROA	4.154,94	0,13 %
MODEL AVALUACIÓ MESURES PMMU I QUALITAT DE L'AIRE (2a FASE)	17.705,60	0,55 %
RECERCA - MOBILITAT	8.064,63	0,25 %
MONOGRÀFIC ECV 2016	2.938,78	0,09 %
ANÀLISIS ECV 2016 - POBRESA	12.851,31	0,40 %
ANÀLISI ECV 2016: INFÀNCIA	5.677,51	0,18 %





3. RESUM DE COSTOS PER ACTIVITAT.

ACTIVITATS	Import	%
SINÈRGIA-TERRITORI (SET) Project	27.784,12	0,87 %
INNOVACIÓ EN CAMPS D'ALT POTENCIAL A BCN	249,53	0,01 %
1.1 SEGUIMENT DEL PLA DE TREBALL 2018	37.381,25	1,17 %
PAPERS 59	779,30	0,02 %
SISTEMES MOBILITAT I DESIGUALTATS SOCIALS I URBANES (1A FASE	714,36	0,02 %
ACTUALITZACIÓ BASES DADES ECONÒMIQUES I ELABORACIÓ FLAIX E	10.864,94	0,34 %
CENTRES EDUCATIUS SABADELL	152,34	
ENQUESTA D'OCCUPACIÓ I SATISFACCIÓ PLATGES AMB (EPAMB 2018)	106.425,19	3,32 %
2.5 VISUALITZADOR DE DADES	20.058,32	0,63 %
4.6 PAI VULNERABILITAT RESIDENCIAL BESÒS	12.469,91	0,39 %
MONOGRÀFIC ECV 2017; L'HABITATGE I ELS SEUS EFECTES	13.403,25	0,42 %
SUPORT ELABORACIÓ PLA METROPOLITÀ DE MOBILITAT URBANA (185.805,49	5,79 %
2.3 INTERCANVI DE DADES	8.916,96	0,28 %
PAPERS 61	23.267,86	0,73 %
Total Costos Tractats	3.207.716,37	100,00 %