

# Enquesta de Relacions Veïnals i Convivència (ECAMB), 2020

Efectes de la pandèmia en les relacions veïnals i la convivència:  
Àrea Metropolitana de Barcelona

Març de 2021

---

Àrea de Convivència i Seguretat Urbana  
Institut d'Estudis Regionals i Metropolitans de  
Barcelona (IERMB)

## Contingut

---

L'Àrea Metropolitana de Barcelona, a través de l'Institut d'Estudis Regionals i Metropolitans de Barcelona (IERMB), analitza biennalment quin és l'estat de les relacions veïnals i la convivència als barris de l'AMB (ECAMB).

Aquest estudi aporta informació sobre la sociabilitat veïnal als edificis, l'ús dels espais i la convivència als barris així com els límits d'aquesta convivència expressats en les situacions de solitud social.

El treball de camp de la present edició es va realitzar durant el darrer trimestre de 2020. És per aquest motiu que es van afegir excepcionalment preguntes específiques sobre els efectes de la pandèmia en la vida quotidiana de la població, els quals s'exploren a partir dels següents punts:

1. Conviure amb la pandèmia
2. Conviure als edificis
3. Conviure als barris
4. Solitud relacional

## Fitxa tècnica

---

### ÀMBIT TERRITORIAL

Àrea Metropolitana de Barcelona.

### UNIVERS

Població de 16 anys i més resident als 36 municipis de l'AMB.

### GRANDÀRIA DE LA MOSTRA

Al conjunt de l'AMB s'han realitzat 5.437 entrevistes: 4.403 a Barcelona, 551 als municipis de 100.000 a 500.000 habitants, 448 als de 50.000 a 100.000 habitants i 395 als de menys de 50.000 habitants.

### DISSENY MOSTRAL

El tipus de mostreig és aleatori mixt. Els estrats s'han format per l'encreuament dels estrats territorials amb el sexe i el grup d'edat. S'ha realitzat una assignació fixa d'un mínim de 400 entrevistes per a cada estrat territorial, i dins de cada estrat l'assignació ha estat proporcional a la població segons el Padró municipal d'habitants. Per altra banda, també s'ha tingut en compte la població nascuda a l'estranger, de forma que per cada estrat territorial s'ha establert un mínim de població en quotes d'edat i sexe, de forma proporcional segons el Padró municipal d'habitants

### PONDERACIÓ

En funció de la població objectiu real segons el Padró municipal, tenint en compte l'estrat territorial, els grups d'edat i el sexe, i per altra banda considerant la població nascuda a l'estranger per estrat territorial.

### ERROR MOSTRAL

Per a un nivell de confiança del 95% el marge d'error per al conjunt de l'AMB és del  $\pm 1,33\%$ . Aquest marge és del  $\pm 1,54\%$  a Barcelona, i queda per sota del 5% a la resta d'estrats territorials.

### METODOLOGIA

La recollida de la informació s'ha realitzat principalment mitjançant entrevistes telefòniques assistides per ordinador (CATI). De forma complementària i per tal d'assolir la representació dels segments de població de més difícil accés (en particular la població jove i aquella nascuda a l'estranger), a s'han dut a terme entrevistes personals a peu de carrer (CAPI).

### DATA DE REALITZACIÓ

Del 29 d'octubre al 23 de desembre de 2020. Realitzat per GESOP.

# 01

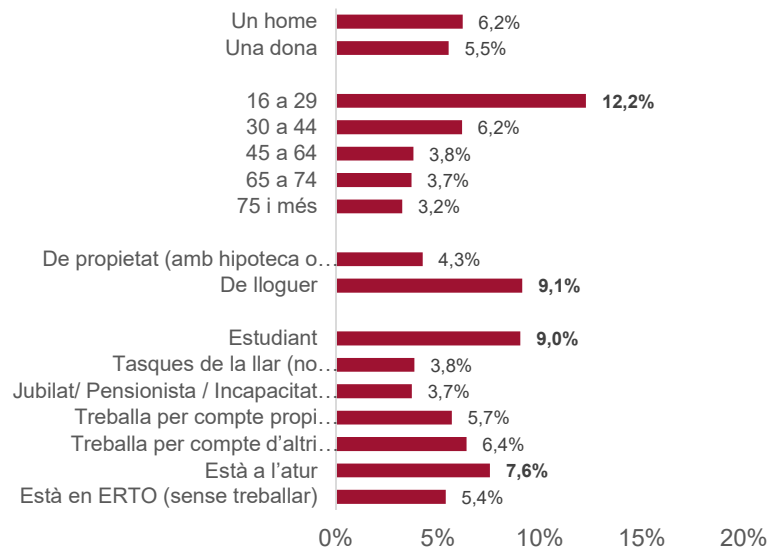
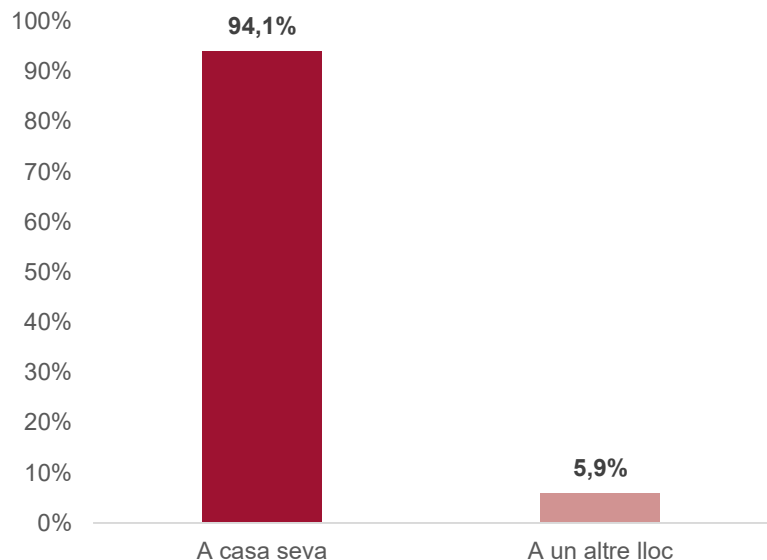
## CONVIURE AMB LA PANDÈMIA

## A on ens hem confinat?

### Efectes de la pandèmia en la mobilitat residencial a l'AMB

L'anunci del confinament domiciliari i de la seva entrada en vigor el 15 de març de 2020, va ser motiu d'importants fluxos de mobilitat residencial a l'AMB.

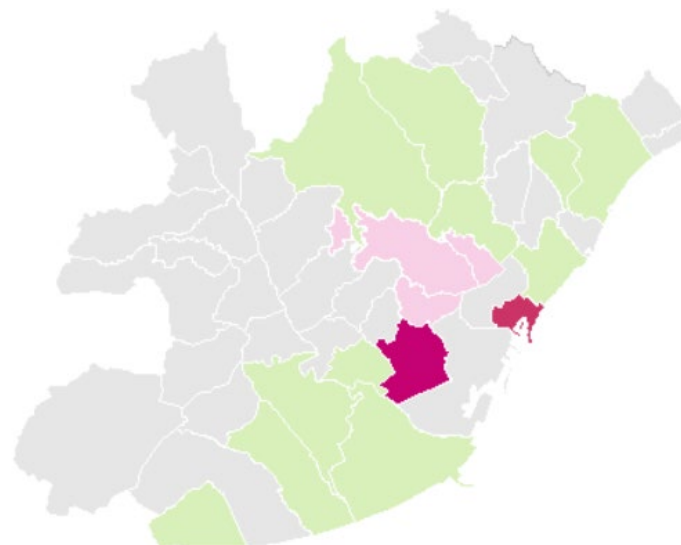
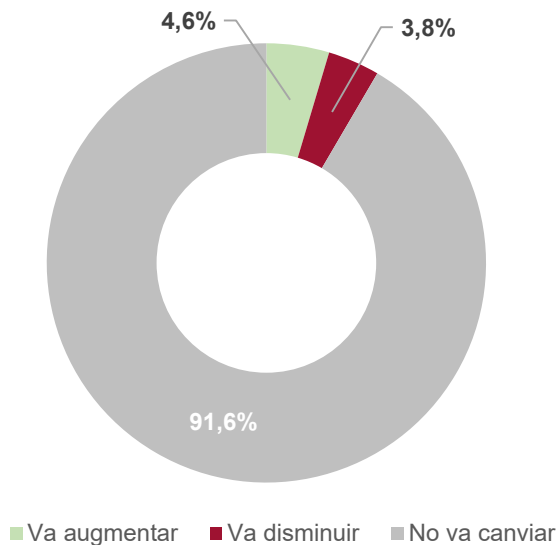
- El 94,1% de la població metropolitana va romandre al seu domicili, si bé s'estima en un 5,9% la proporció de persones que van canviar de residència habitual (unes 163.500 persones).
- Els joves (12,2%), estudiants (9,0%), així com les persones amb una situació laboral i residencial caracteritzades per la inestabilitat han estat les més implicades en aquests canvis de domicili.



## A on ens hem confinat?

### Efectes de la pandèmia en la grandària de les llars de l'AMB

- El 91,6% de les llars metropolitanades no van veure modificada la seva grandària durant el confinament domiciliari. Amb tot, fruit de les mobilitats residencials, el nombre de membres va disminuir al 3,8% de les llars de l'AMB, i va augmentar en el 4,6%.
- Territorialment, a l'Hospitalet de Llobregat i al districte de Ciutat Vella és on més llars van perdre residents que no pas en van guanyar. I a la inversa, aquest balanç ha estat positiu a Badalona, Santa Coloma de Gramenet, als municipis petits i mitjans de l'AMB, així com als districtes barcelonesos de Sarrià-Sant Gervasi i d'Horta-Guinardó.



# A on ens hem confinat?

## Característiques dels habitatges segons mobilitat residencial

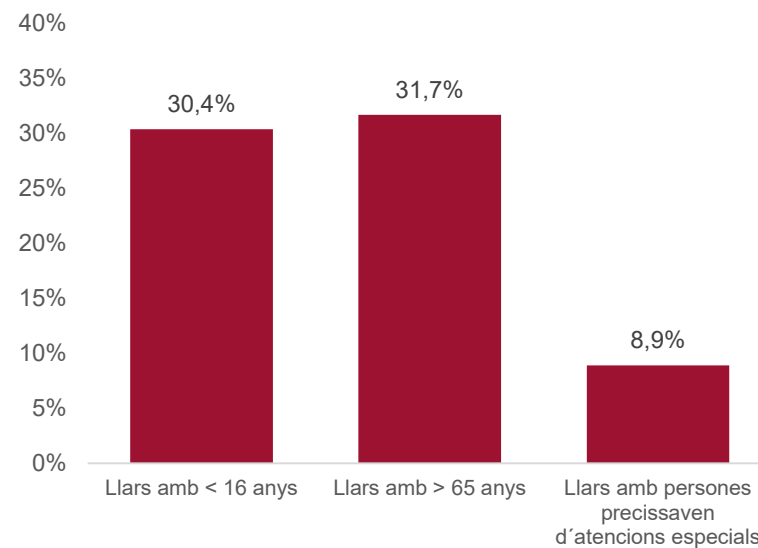
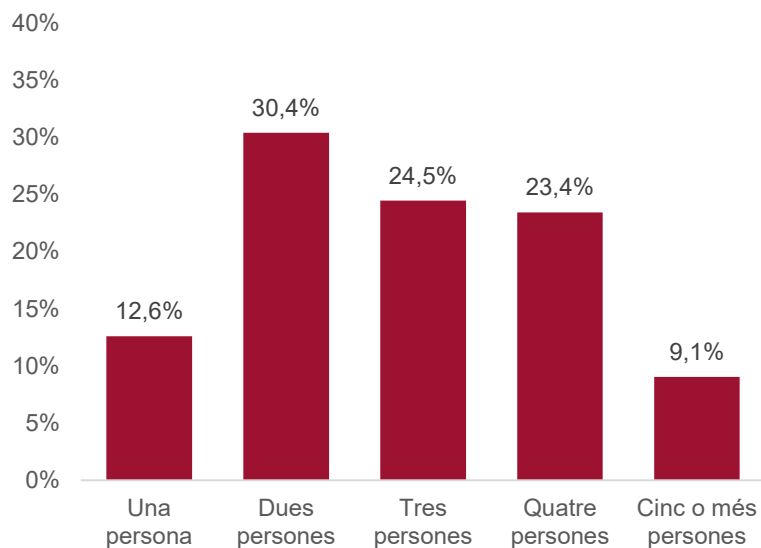
	No va marxar del domicili o els membres van augmentar	Va marxar del domicili o els membres van disminuir	Total AMB
<b>Tipologia de l'habitatge</b>			
Casa unifamiliar o aparellada	9,3%	6,6%	9,0%
Bloc de 4 plantes o menys	32,2%	30,4%	32,0%
Bloc de 5 a 9 plantes	50,6%	55,1%	51,0%
Bloc de 10 o més plantes	8,0%	7,8%	7,9%
<i>Total</i>	<i>100,0%</i>	<i>100,0%</i>	<i>100,0%</i>
<b>Grandària de l'habitatge</b>			
Menys de 60 m2	15,9%	18,5%	16,1%
De 61 a 75m2	31,0%	31,2%	31,0%
De 76 a 90m2	25,5%	23,7%	25,3%
De 91 a 100m2	11,4%	12,3%	11,5%
Més de 100 m2	16,3%	14,4%	16,1%
<i>Total</i>	<i>100,0%</i>	<i>100,0%</i>	<i>100,0%</i>
<b>Estat de conservació de l'edifici</b>			
Està en bon estat	93,7%	91,3%	93,5%
No està en bon estat	6,3%	8,7%	6,5%
<i>Total</i>	<i>100,0%</i>	<i>100,0%</i>	<i>100,0%</i>
<b>Espais exteriors privats i comunitaris</b>			
Amb terrassa, balcó,...	81,5%	75,7%	81,0%
Sense terrassa, balcó,...	18,5%	24,3%	19,0%
<i>Total</i>	<i>100,0%</i>	<i>100,0%</i>	<i>100,0%</i>
Amb terrat comunitari	51,4%	47,0%	51,0%
Sense terrat comunitari	48,6%	53,0%	49,0%
<i>Total</i>	<i>100,0%</i>	<i>100,0%</i>	<i>100,0%</i>
Amb jardí, piscina o exteriors privats	11,2%	10,4%	11,1%
Sense jardí, piscina o altres espais exteriors privats	88,8%	89,6%	88,9%
<i>Total</i>	<i>100,0%</i>	<i>100,0%</i>	<i>100,0%</i>

- Atesa la tipologia constructiva predominant a l'AMB, la majoria de la població va estar confinada en blocs de pisos. S'observa, això sí, que la proporció de residents en cases que van romandre al seu domicili (9,3%) és major que la dels que van canviar de residència (6,6%).
- L'anàlisi de les característiques dels habitatges també permet constatar una major mobilitat residencial entre les persones que vivien en edificis sense espais exteriors.

## Amb qui ens hem confinat?

### Característiques de les llars durant el confinament residencial

- Els habitants de l'AMB van passar el confinament residencial en llars que tenien com a mitjana 2,9 persones. Així doncs, la gran majoria de la població metropolitana ha estat confinada en llars de dues (30,4%) o de tres persones (24,5%). El 12,6% residia en llars unipersonals, i el 9,5% en llars de cinc o més persones.
- Durant el confinament domiciliari el 30,4% de la població metropolitana ha conviscut amb menors de 16 anys i el 31,7% amb persones més grans de 65 anys. El 8,9% afirma que a la llar van haver de cuidar de persones que precisaven d'atencions especials.



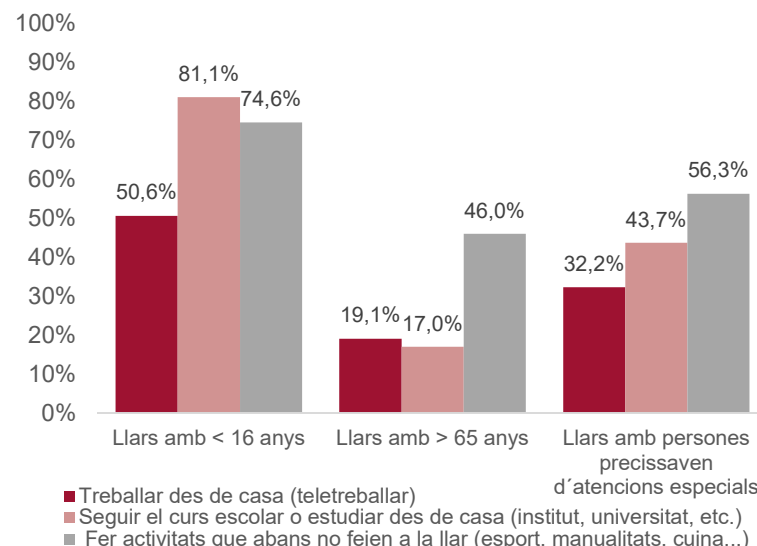
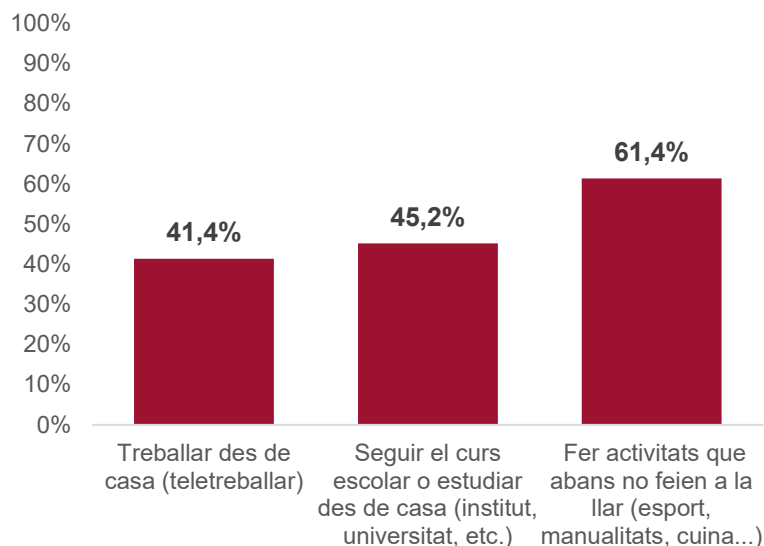


## Què hem fet durant el confinament domiciliari?

### Activitats al domicili durant el confinament residencial

El confinament ha comportat canvis notables en els rols, horaris i maneres d'utilitzar els habitatges, els quals han hagut d'albergar una sèrie d'activitats de producció i de lleure que habitualment es feien fora del domicili. Així:

- En aquest període el teletreball i l'educació a distància han estat presents en més del 40% de les llars metropolitanes. Les activitats de lleure que abans del confinament es feien a l'exterior o en equipaments especialitzats també s'han hagut de traslladar a l'interior dels habitatges (61,4%).
- Aquests nous usos han estat molt presents en aquelles llars on es convivia amb menors de 16 anys, i ho han estat menys a les llars on viuen persones grans.

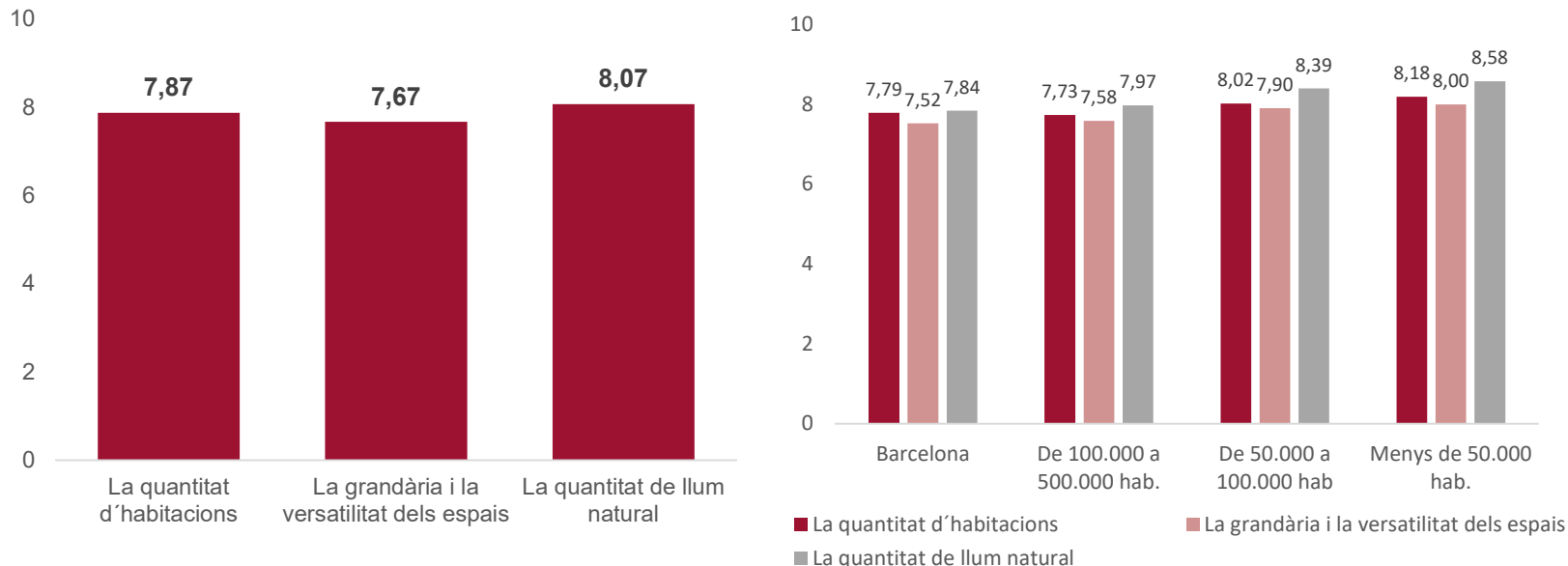


# S'han adequat els habitatges a la nova situació?

## Satisfacció amb l'habitatge durant el confinament residencial

Considerant les experiències viscudes durant el confinament, s'ha demanat a la població pel seu grau de satisfacció amb diversos aspectes de l'habitatge on van estar residint. Així s'observa que:

- La quantitat de llum natural (8,07) i d'habitacions (7,87) han estat els aspectes més ben valorats. Les avaluacions han estat una mica menors quant a la versatilitat dels espais (7,67).
- Aquestes valoracions es donen al conjunt de l'AMB, si bé s'observa una major satisfacció entre les persones confinades als municipis mitjans i petits de l'AMB que a les ciutats més poblades.



# S'han adequat els habitatges a la nova situació?

## Satisfacció amb l'habitatge segons característiques i usos

Les pròpies característiques de l'habitatge, les persones amb les que s'ha conviscut i les activitats realitzades en confinament són les que, en darrer terme, determinen el grau de satisfacció. Així:

- La grandària, disposar d'espais exteriors, així com l'estat de l'edifici han estat claus.
- També la quantitat de persones residint a la llar, sobretot quan s'ha hagut de seguir el curs a distància.

	La quantitat d'habitacions	La grandària i la versatilitat dels espais	La quantitat de llum natural
<b>Tipologia de l'habitatge</b>			
Casa unifamiliar o aparellada	8,65	8,65	8,73
Bloc de 4 plantes o menys	7,75	7,61	8,13
Bloc de 5 a 9 plantes	7,81	7,53	7,84
Bloc de 10 o més plantes	7,89	7,64	8,54
<b>Grandària de l'habitatge</b>			
Menys de 60 m2	6,49	6,32	7,29
De 61 a 75m2	7,51	7,21	7,88
De 76 a 90m2	8,15	7,94	8,23
De 91 a 100m2	8,53	8,38	8,32
Més de 100 m2	8,93	8,83	8,77
<b>Espais exteriors privats i comunitaris</b>			
Amb terrassa, balcó,...	8,05	7,86	8,27
Sense terrassa, balcó,...	7,10	6,82	7,19
Amb terrat comunitari	7,93	7,71	7,99
Sense terrat comunitari	7,65	7,42	8,01
Amb jardí, piscina o exteriors privats	8,23	8,15	8,70
Sense jardí, piscina o altres espais exteriors privats	7,74	7,49	7,91
<b>Estat de conservació de l'edifici</b>			
Està en bon estat	7,96	7,75	8,13
No està en bon estat	6,69	6,51	7,23
<b>Grandària de la llar</b>			
Una persona	8,29	8,17	8,40
Dues persones	8,20	7,97	8,24
Tres persones	7,68	7,46	7,90
Quatre persones	7,59	7,32	7,92
Cinc o més persones	7,49	7,40	7,87
<b>Característiques de la llar</b>			
Llars amb < 16 anys	7,35	7,19	7,73
Llars amb > 65 anys	8,34	8,18	8,48
Llars amb persones precissaven d'atencions especials	7,78	7,57	8,05
<b>Activitats durant el confinament</b>			
Treballar des de casa (teletreballar)	7,78	7,57	8,05
Seguir el curs escolar o estudiar des de casa	7,62	7,40	7,91
Fer activitats que abans no feien a la llar (manualitats, esport...)	7,76	7,54	8,02
<b>Total AMB</b>	<b>7,87</b>	<b>7,67</b>	<b>8,07</b>

# 02

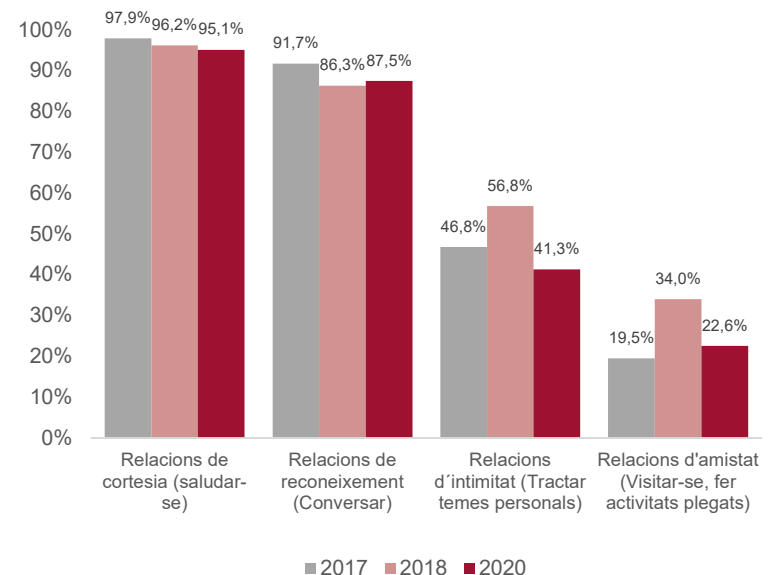
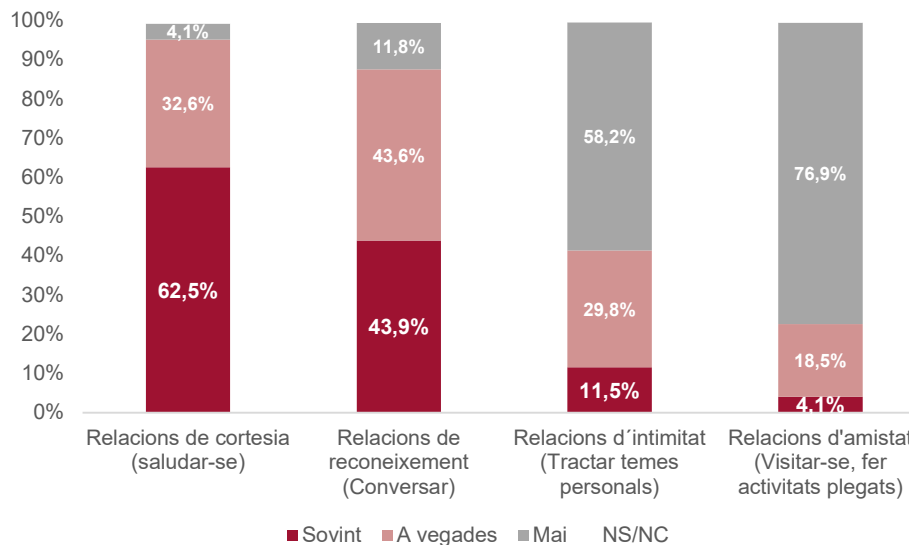
## CONVIURE ALS EDIFICIS

# Com s'han relacionat els veïns i les veïnes d'escala?

## Sociabilitats veïnals abans del confinament domiciliari

Un dels objectius de l'ECAMB consisteix en quantificar unes sociabilitats, les veïnals, que van des de les interaccions casuals (cortesies) a les relacions més íntimes i les amistats.

- Abans del confinament domiciliari els blocs de pisos eren escenari d'una viva sociabilitat que s'articulava, principalment, al voltant de mostres de cortesia i de reconeixement mutu. A mesura que el grau d'intimitat de les relacions augmenta, aquestes esdevenien menys freqüents.
- L'evolució dels darrers anys mostra una lleugera disminució en la proporció de persones que es relacionava sovint o en ocasions amb el veïnat.



# Com s'han relacionat els veïns i les veïnes d'escala?

## Sociabilitats veïnals durant el confinament domiciliari

	Els veïns i les veïnes s'han relacionat més
<b>Municipi de residència durant el confinament</b>	
Barcelona	23,1%
De 100.000 a 500.000 hab.	17,4%
De 50.000 a 100.000 hab	21,7%
Menys de 50.000 hab.	18,6%
<b>Tipologia de l'habitatge</b>	
Bloc de 4 plantes o menys	21,8%
Bloc de 5 a 9 plantes	21,7%
Bloc de 10 o més plantes	16,3%
<b>Espais exteriors privats i comunitaris</b>	
Amb terrassa, balcó,...	22,1%
Amb terrat comunitari	23,4%
Amb jardí, piscina o exteriors privats	23,4%
<b>Coneixement dels veïns i veïnes d'escala</b>	
Els veïns es coneixen tots o gairebé tots	22,9%
<b>Activitats durant el confinament</b>	
Treballar des de casa (teletreballar)	24,9%
Estudiar des de casa (institut, universitat, etc.)	22,7%
Fer activitats d'oci que no feien a la llar (esport, manualitats...)	24,1%
<b>Total AMB</b>	<b>21,3%</b>

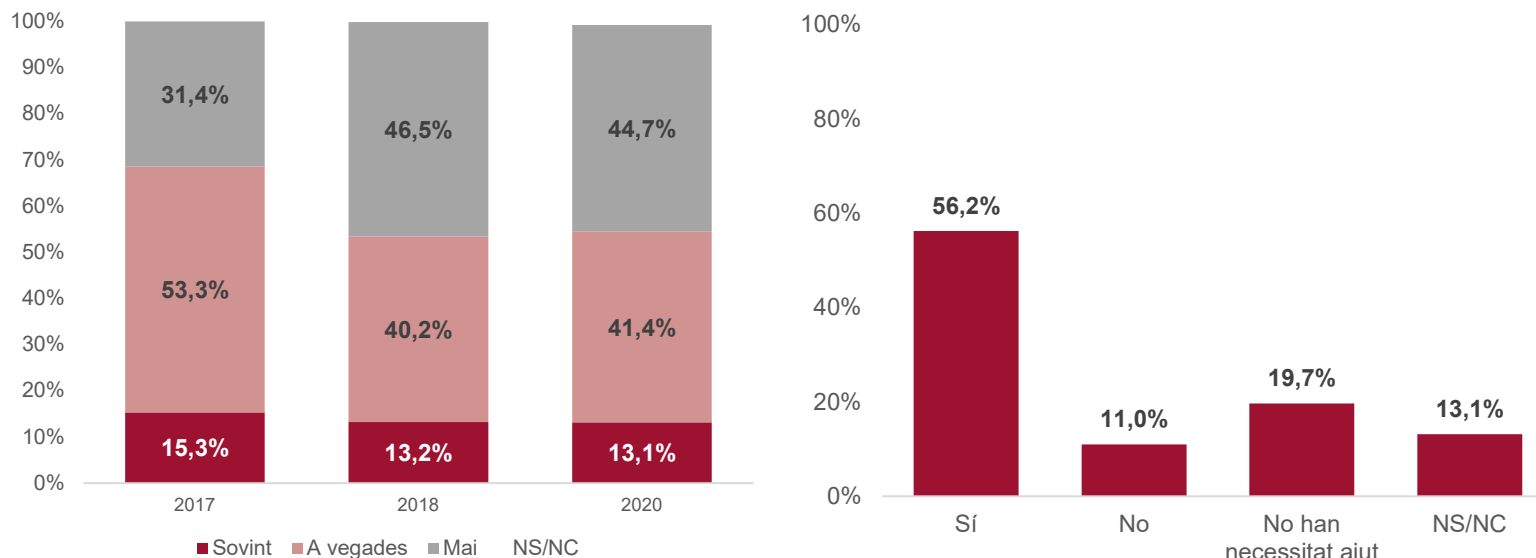
La situació de pandèmia ha generat un augment de les sociabilitats veïnals.

- El 21,3% de la població metropolitana afirma que durant el confinament s'han relacionat més amb les veïnes i amb els veïns d'escala del que ho feien abans.
- L'augment de les sociabilitats veïnes ha estat major a Barcelona i als municipis metropolitans de 50.000 a 100.000 habitants.
- El coneixement previ del veïnat, la disponibilitat d'espais exteriors i el fet de treballar o d'estudiar des de casa han contribuït a aquest increment de relacions.

## Com s'han relacionat els veïns i les veïnes d'escala?

### Solidaritats veïnals abans i durant el confinament domiciliari

- Abans del confinament domiciliari les persones que habitualment intercanviaven favors amb veïnes i veïns se situava en el 13,1%, una xifra molt similar a la que s'observava en edicions anteriors. Entre el 40 i el 50% es demanaven ajuts ocasionals.
- En motiu del confinament, arriben al 56,2% les persones que expliquen com a la seva escala s'ha prestat ajuda a aquelles persones que més ho necessitaven i només l'11% que no s'ha prestat tot i que es jutgés necessari. El 19,7% afirma que cap veí ha necessitat ajut i és significatiu el 13,1% de persones que no saben què ha passat a l'escala.



# Com s'han relacionat els veïns i les veïnes d'escala?

## Solidaritats veïnals durant el confinament domiciliari

- La població explícita més mostres de solidaritat veïnal a Barcelona i als municipis més petits de l'AMB que no pas a les ciutats grans i intermèdies.
- Aquestes relacions s'han donat amb més freqüència a mesura que el bloc de pisos era major i havia més persones convivint plegada.
- Les persones que han conviscut amb persones que precisaven d'atencions especials reporten més mostres de solidaritat veïnal que la resta de la població.
- El coneixement previ del veïnat i el clima relacional preexistent també han incidit en la freqüència d'aquestes relacions.

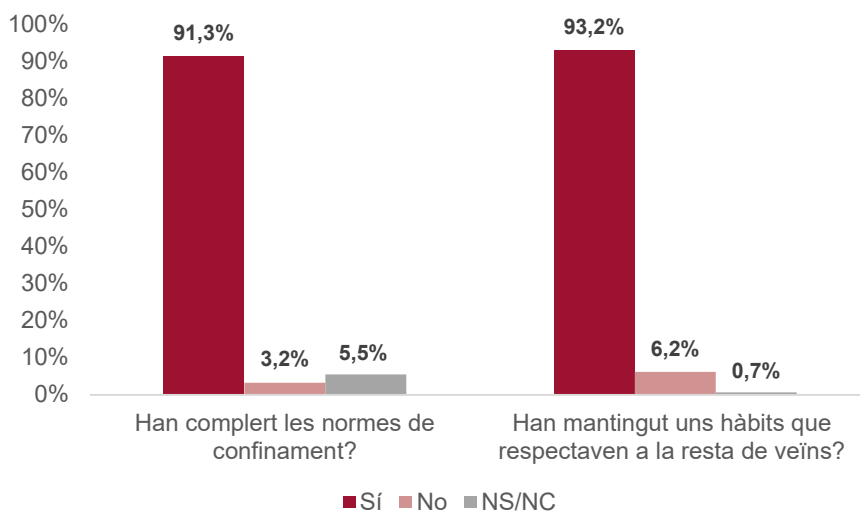
	Veïnat ha prestat ajut a les persones que ho necessitaven
<b>Municipi de residència durant el confinament</b>	
Barcelona	57,5%
De 100.000 a 500.000 hab.	52,3%
De 50.000 a 100.000 hab	51,8%
Menys de 50.000 hab.	61,3%
<b>Tipologia de l'habitatge</b>	
Bloc de 4 plantes o menys	53,4%
Bloc de 5 a 9 plantes	57,2%
Bloc de 10 o més plantes	61,4%
<b>Grandària de l'habitatge</b>	
Menys de 60 m2	49,6%
De 61 a 75m2	58,4%
De 76 a 90m2	57,1%
De 91 a 100m2	62,1%
Més de 100 m2	55,4%
<b>Estat de conservació de l'edifici</b>	
Està en bon estat	57,2%
No està en bon estat	44,2%
<b>Sociabilitat veïnal</b>	
Es coneixen tots o quasi tots els veïns	61,3%
El veïnat no es coneix	41,9%
Els veïns s'han relacionat més durant el confinament	74,6%
Els veïns no s'han relacionat més durant el confinament	52,1%
<b>Característiques de la llar</b>	
Llars amb < 16 anys	59,4%
Llars amb > 65 anys	55,4%
Llars amb persones precisaven d'atencions especials	63,5%
<b>Activitats durant el confinament</b>	
Treballar des de casa (teletreballar)	57,3%
Seguir el curs des de casa (institut, universitat, etc.)	59,7%
Fer activitats oci que abans no feien al domicili (esport, cuina...)	58,4%
<b>Total AMB</b>	<b>56,2%</b>



# Com ha estat la convivència veïnal durant el confinament?

## Conductes durant la pandèmia a les escales de veïns

- El 91,3% de la població metropolitana que viu en blocs de pisos considera que al seu edifici s'han complert les normes de confinament, i arriben al 93,2% les persones que afirmen que a l'escala s'han mantingut unes conductes i hàbits que respectaven a la resta de veïnes i de veïns.
- Tal i com es podia esperar, la probabilitat de trobar persones que no respectaven les normes de confinament és major a mesura que hi ha més persones convivint en un mateix edifici. D'igual manera, no generar molèsties a la resta de veïns és més difícil quan els habitatges són petits i les distàncies paret amb paret són menors.



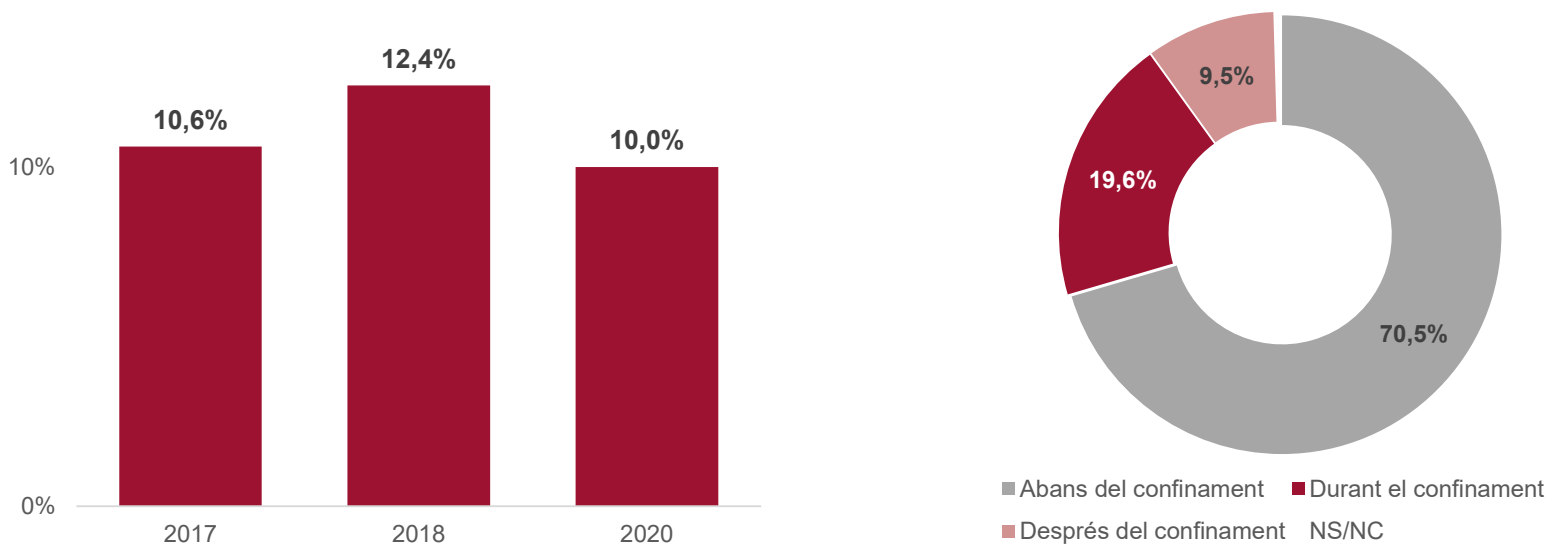
	Respecte confinament	Hàbits respectuosos
<b>Municipi residència durant el confinament</b>		
Barcelona	90,7%	92,7%
De 100.000 a 500.000 hab.	91,3%	92,4%
De 50.000 a 100.000 hab	92,1%	94,7%
Menys de 50.000 hab.	92,8%	94,2%
<b>Tipologia de l'habitatge</b>		
Bloc de 4 plantes o menys	92,0%	92,6%
Bloc de 5 a 9 plantes	91,5%	93,6%
Bloc de 10 o més plantes	87,0%	92,7%
<b>Grandària de l'habitatge</b>		
Menys de 60 m2	86,4%	88,5%
De 61 a 75m2	91,6%	92,9%
De 76 a 90m2	92,0%	94,1%
De 91 a 100m2	94,2%	96,0%
Més de 100 m2	93,2%	96,0%
<b>Total AMB</b>	<b>91,3%</b>	<b>93,2%</b>

## Com s'han relacionat els veïns i les veïnes d'escala?

### Conflictes veïnals durant el confinament domiciliari

Més enllà del respecte a les normes legals de confinament i socials de convivència, l'ECAMB pregunta si s'han produït conflictes en la convivència veïnal a l'AMB.

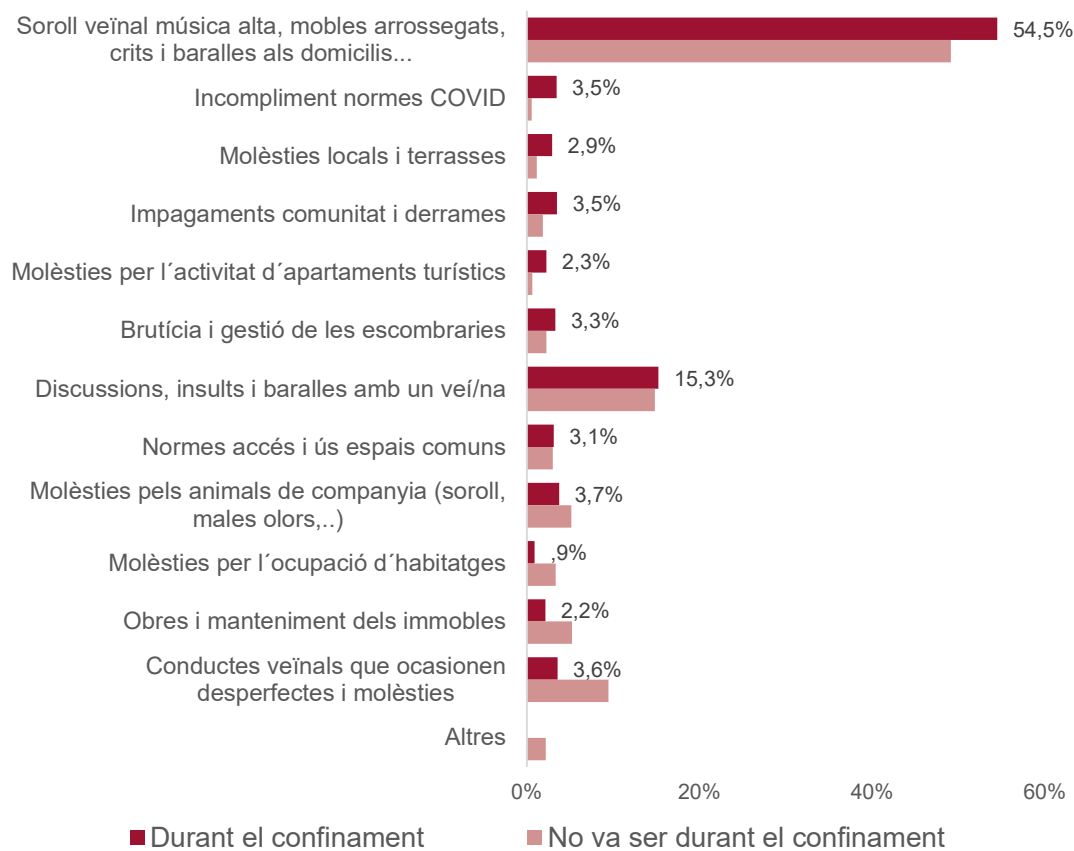
- Al llarg de 2020, el 10% de la població metropolitana que viu en un bloc de pisos ha experimentat algun conflicte en la convivència amb els seus veïns i veïnes d'escala. És una xifra menor que de l'any 2018 (12,4%).
- Un de cada cinc conflictes registrats l'any 2020 es van originar en els mesos de vigència del primer confinament.



## Com s'han relacionat els veïns i les veïnes d'escala?

### Conflictes veïnals durant el confinament domiciliari

- Quan es comparen els conflictes produïts en el confinament amb els de la resta de l'any, s'aprecia el significatiu increment de les queixes per soroll, així com l'aparició d'un nou tipus de conflicte associat a l'incompliment de les normes de confinament, especialment pel que fa a l'ús dels espais compartits i amb l'obertura de locals comercials.
- A la banda contrària, el descens de l'índex global s'explica per la important reducció de les conductes veïnals susceptibles d'ocasionar desperfectes o molèsties (estendre roba, regar plantes fora d'horari,...), així com per la reducció de les obres i els problemes associats a l'ocupació d'habitatges.



# 03

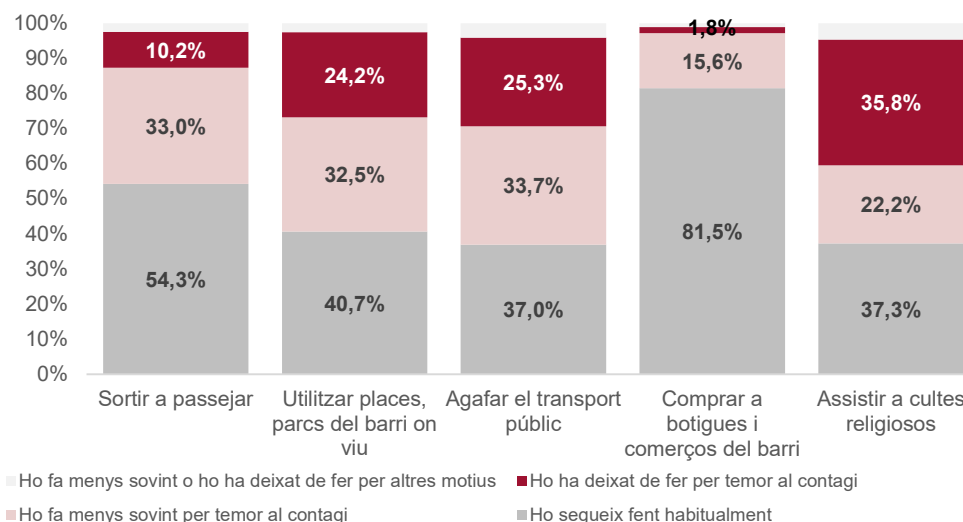
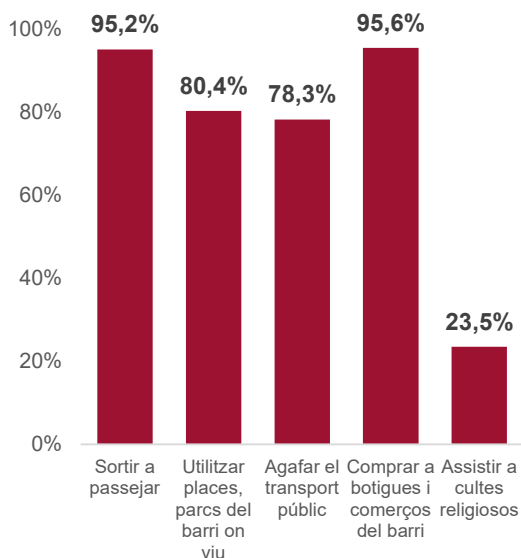
## CONVIURE ALS BARRIS

# Com ha afectat la pandèmia a la vida social als barris?

## Efectes de la pandèmia en l'ús del barri

Arrel la crisi de la COVID, la vida social als barris se n'ha ressentit notablement.

- Abans de l'epidèmia el 95% de la població metropolitana acostumava a sortir a passejar i fer algunes compres al barri. El 80% anava a parcs i places, utilitzava el transport públic i una de cada quatre persones assistien a les cerimònies del seu culte religiós.
- El 81,5% d'aquestes persones afirmen que han continuat fent compres a botigues i comerços del barri. En canvi, el 43,2% afirma que amb motiu de la pandèmia surt menys a passejar o ha deixat de fer-ho. Aquest percentatge està entre el 55-60% en relació a l'ús de les places, els transports públics i l'assistència al culte religiós.

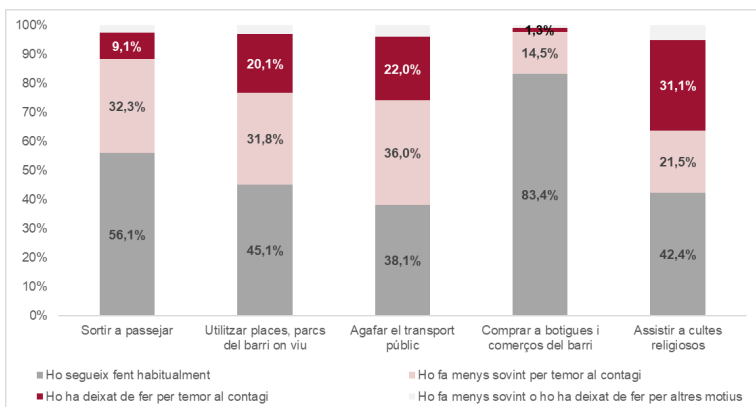


# Com ha afectat la pandèmia a la vida social als barris?

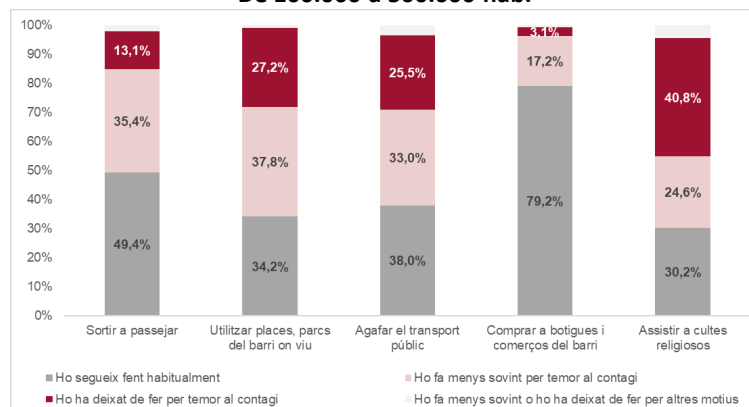
## Efectes de la pandèmia en l'ús del barri

Els efectes de la pandèmia en la vida social dels barris són visibles a totes les ciutats de l'AMB.

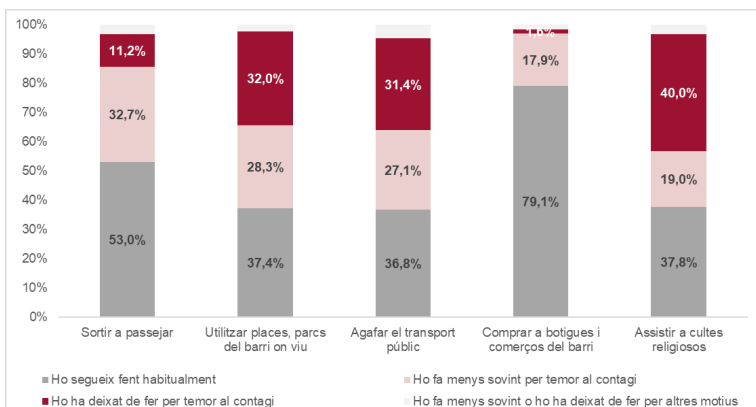
**Barcelona**



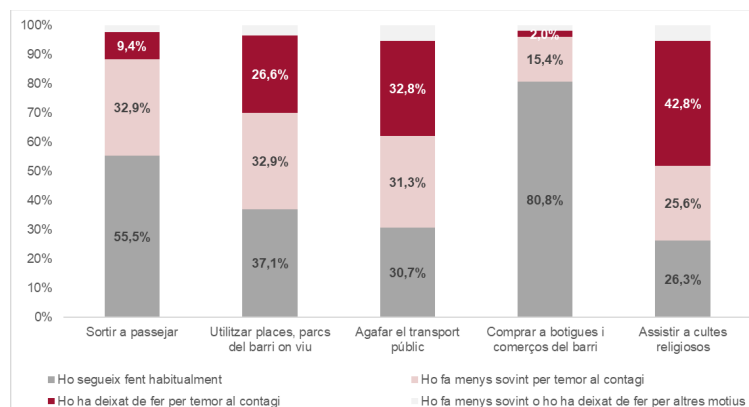
**De 100.000 a 500.000 hab.**



**De 50.000 a 100.000 hab**



**Menys de 50.000 hab.**



## Com ha afectat la pandèmia a la vida social als barris?

### Motius pels quals s'han deixat d'utilitzar els espais del barri

Amb motiu de la COVID moltes persones han deixat d'utilitzar (o ara usen menys) els espais públics. Se'ls hi ha demanat que concretessin els motius:

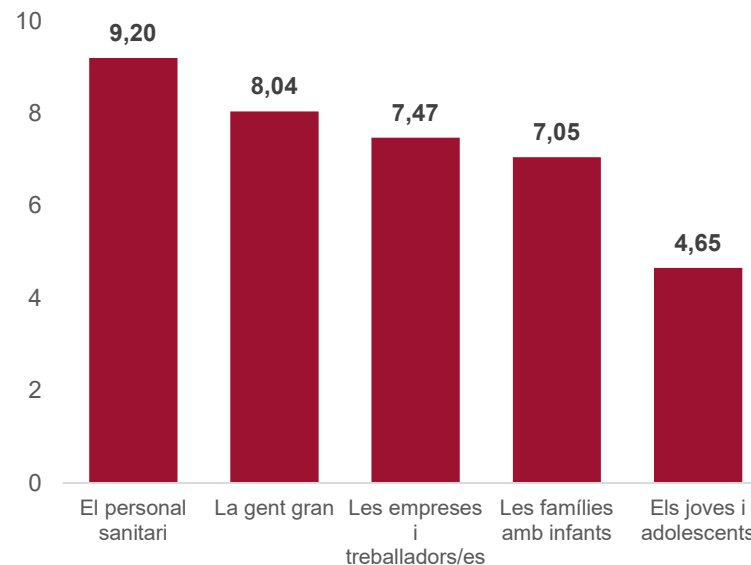
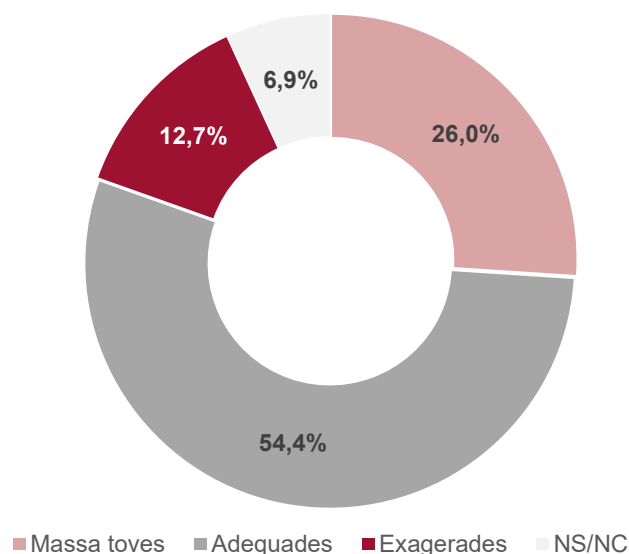
- El 47,8% de les respostes es refereixen a les aglomeracions. La xifra s'eleva fins el 51,9% entre les persones usuàries del transport públic.
- En segon lloc, evitar a les persones que no segueixen les recomanacions (28,6%), especialment rellevant a l'hora de sortir a passejar, usar places, parcs i comerços del barri.
- El temor i la prevenció davant un possible contagi ocupa el 23,6% de les respostes. Aquesta proporció és del 30,4% entre les persones que solien fer algunes compres al barri.

	GLOBAL	Sortir a passejar	Utilitzar places, parcs..	Agafar el transport públic	Comprar a comerços barri	Assistir a cultes religiosos
Aglomeració	47,8%	46,5%	46,6%	51,9%	46,8%	47,0%
No se segueixen les recomanacions	28,6%	32,6%	32,3%	28,9%	32,3%	28,4%
Prevenció i por al contagi	23,6%	26,5%	26,6%	25,2%	30,4%	24,8%
Canvi de situació personal	11,6%	8,8%	8,6%	10,1%	7,8%	8,3%
Seguir normes	9,9%	9,9%	9,8%	7,9%	9,3%	7,8%
Tancament de l'espai	3,9%	2,8%	3,4%	3,0%	2,6%	4,6%
Incomoditat mascareta	0,7%	0,9%	0,5%	0,5%	0,4%	0,3%

## Com ha afectat la pandèmia a la vida social als barris?

### Opinió sobre les mesures de prevenció i el seu seguiment

- El 54,4% de la població metropolitana considera que les mesures recomanades per a evitar la propagació del virus són adequades. Arriben al 26% les persones que les consideren massa toves i, a la banda contrària, al 12,7% les que pensen que estan sent exagerades.
- En una escala de 0 a 10, s'aprecia un ampli consens a l'hora de considerar que el personal sanitari i la gent gran segueixen les recomanacions de prevenció de contagis. Hi ha menys confiança en les empreses i treballador/es, així com respecte de les famílies amb infants. S'aprecia també l'estigmatització de joves i adolescents.





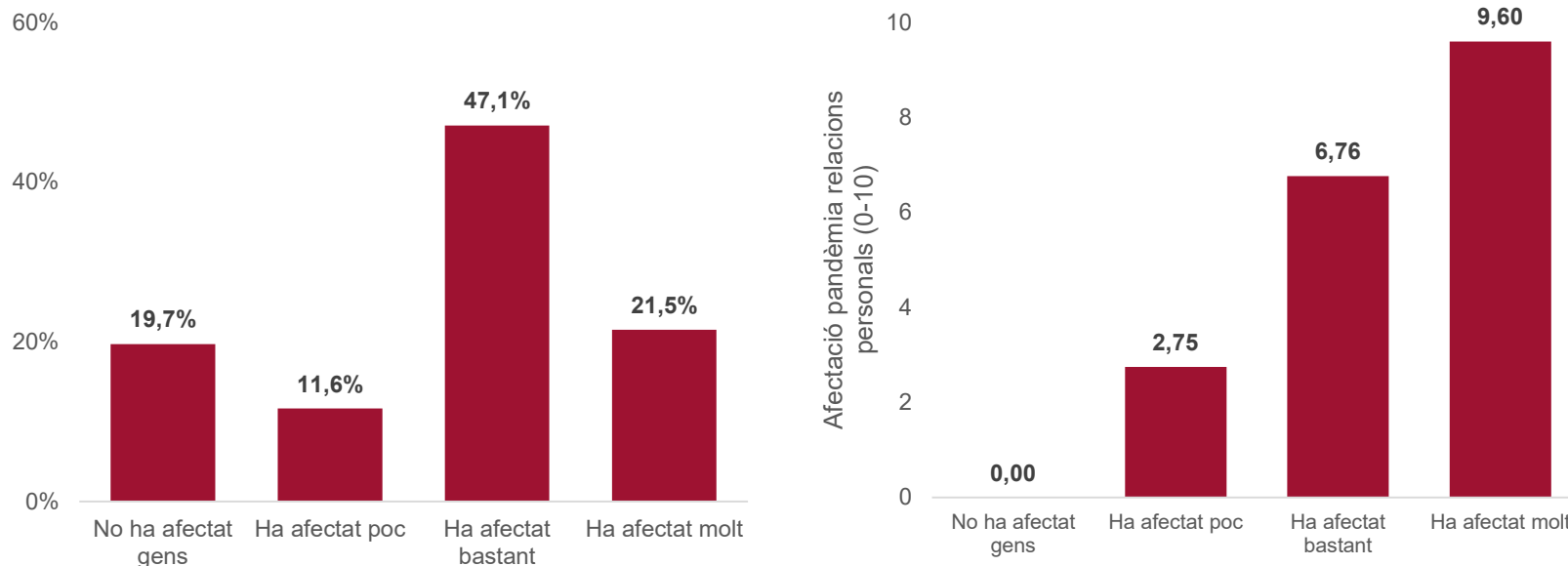
# 04

## SOLITUD I AÏLLAMENT RELACIONAL

## Com ha afectat la pandèmia a les relacions personals?

### Opinió sobre l'afectació de la pandèmia en les relacions personals

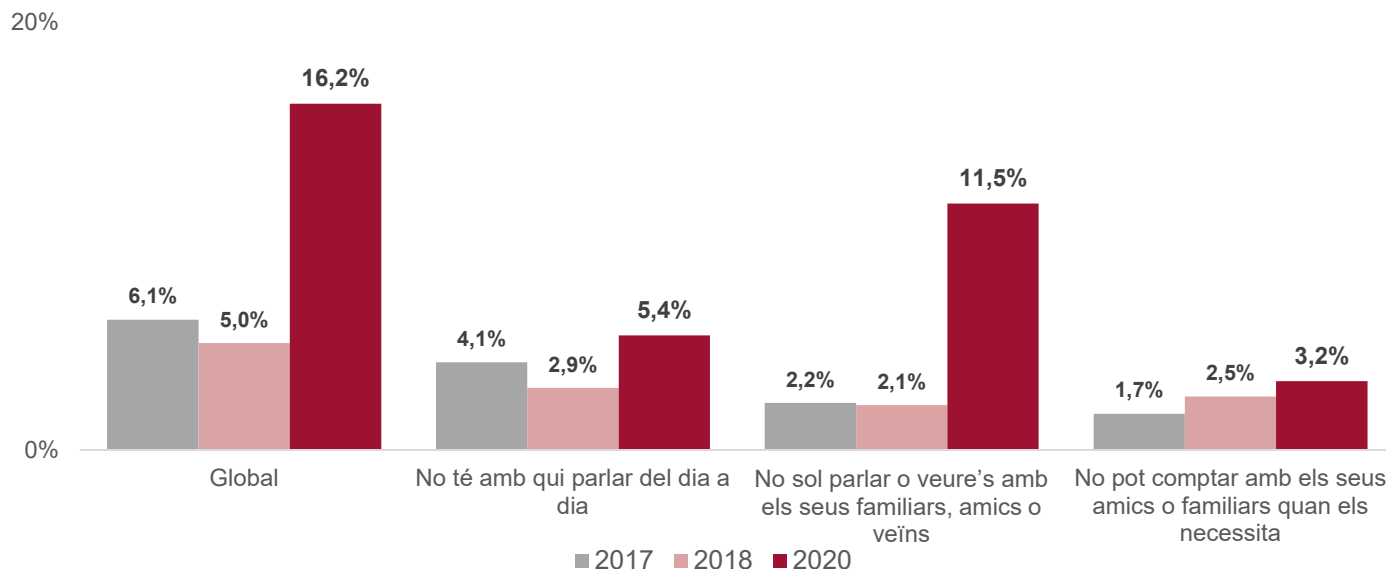
- En una escala de 0 a 10, s'avalua amb una nota mitjana de 5,57 punts el grau d'afectació de la pandèmia en les relacions personals fora de la llar.
- Si la nota es tan baixa és perquè fins un 19,7% de la població metropolitana considera que la crisi sanitària no ha afectat gens aquest aspecte de la seva vida i l'11,6% expressa que li ha afectat poc. Malgrat tot, fins el 47,1% de les persones residents a l'AMB expliquen que la pandèmia ha afectat bastant les seves relacions personals, i el 21,5% de la població ha vist molt afectada la seva vida social.



# Com ha afectat la pandèmia a les relacions personals?

## Solitud relacional

- L'índex de solitud relacional recompta les persones que han expressat alguna forma d'aïllament en la seva vida quotidiana. Amb motiu de la pandèmia, enguany l'índex s'ha situat en el 16,2%. Es tracta d'un augment molt significatiu respecte anys anteriors.
- El principal increment de les situacions de solitud relacional es produeix per l'actual dificultat a l'hora de parlar i de veure's amb familiars, amics o veïns. No obstant, també es pot apreciar com edició rere edició han anat augmentant les persones que afirmen no poder comptar amb amics o familiars quan els necessiten.



## Com ha afectat la pandèmia a les relacions personals?

### Solitud relacional segons variables sociodemogràfiques

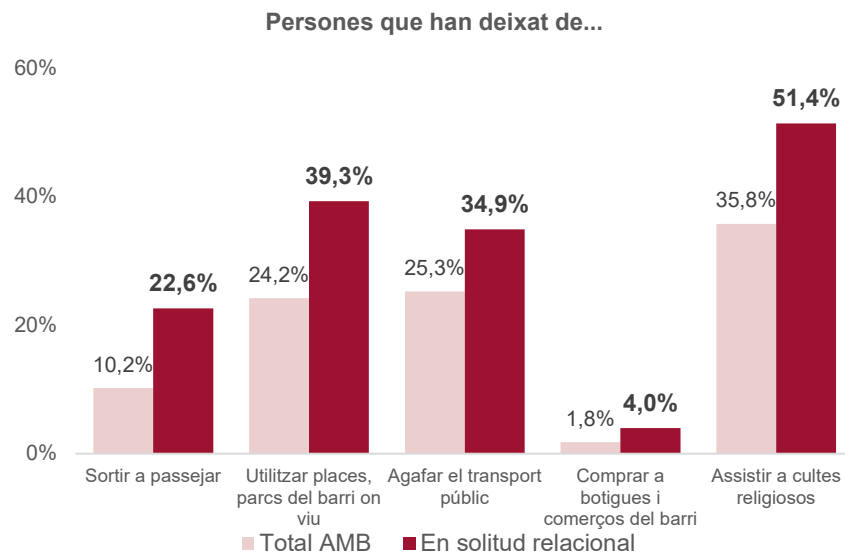
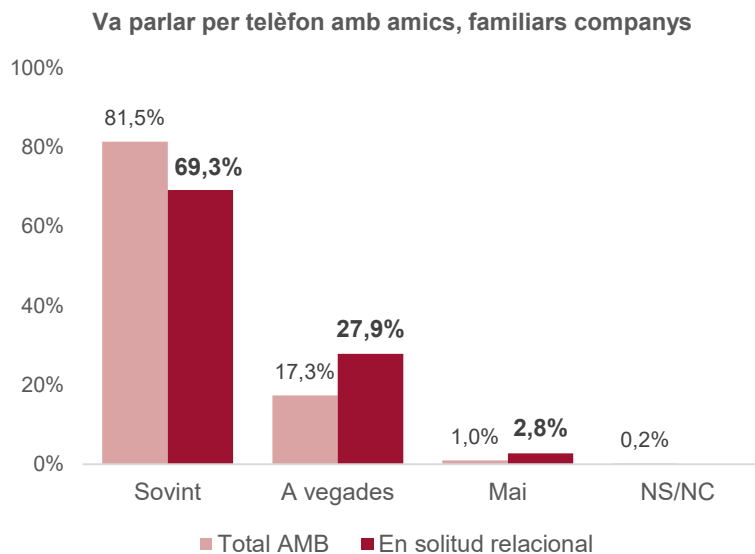
- A l'AMB el 13% de les dones afirmen que no solen parlar o veure's amb familiars, amics o veïns. Són situacions més freqüents entre la població adulta i gran. Territorialment, aquesta forma de solitud s'observa més a les ciutats més poblades dels voltants de Barcelona.
- En atenció a l'edat de les persones que no tenen amb qui parlar del seu dia a dia, s'observa una major incidència en els grups de 30 a 44 anys i entre la població major de 75 anys. En anys anteriors aquest era el perfil de les llars unipersonals i d'aquelles conformades per una persona adulta amb menors a càrrec.
- És en el grup d'edat adulta on emergeixen més persones en solitud per no poder comptar amb amics o familiars quan els necessiten.

	Índex de solitud relacional	No sol parlar o veure's amb els seus familiars, amics o veïns	No té amb qui parlar del dia a dia	No pot comptar amb els seus amics o familiars quan els necessita
<b>Gènere</b>				
Home	14,8%	9,9%	5,4%	3,1%
Dona	17,5%	13,0%	5,4%	3,4%
<b>Edat</b>				
16 a 29	9,1%	7,0%	2,4%	1,0%
30 a 44	16,9%	11,7%	6,1%	4,5%
45 a 64	18,3%	13,0%	5,5%	4,1%
65 a 74	16,1%	12,5%	4,7%	2,2%
75 i més	19,7%	13,0%	8,3%	2,2%
<b>Grandària municipi de residència</b>				
Barcelona	15,4%	10,8%	5,5%	3,2%
De 100.000 a 500.000 hab.	17,0%	13,9%	4,8%	3,2%
De 50.000 a 100.000 hab	18,2%	11,9%	5,8%	3,9%
Menys de 50.000 hab.	15,8%	10,8%	5,3%	2,5%
<b>Total AMB</b>	<b>16,2%</b>	<b>11,5%</b>	<b>5,4%</b>	<b>3,2%</b>

# Com ha afectat la pandèmia a les relacions personals?

## Solitud i aïllament relacional en pandèmia

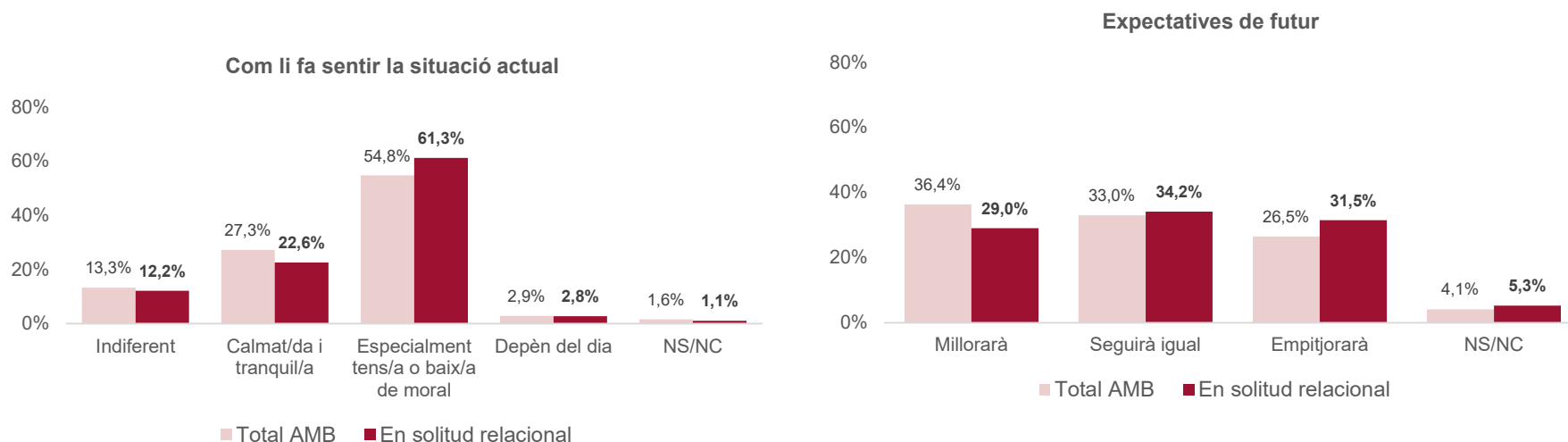
- Les anàlisis realitzades fins ara han permès apreciar com les persones afectades per alguna forma de solitud relacional expressen una pèrdua de contacte amb amics, familiars o companys que és significativament major que la mitjana metropolitana.
- També s'ha observat una major pèrdua de contacte amb la vida social del barri, com es veu en els majors percentatges de persones soles que amb motiu de la pandèmia han deixat de fer activitats a l'exterior del domicili.



## Com ha afectat la pandèmia a les relacions personals?

### Costos emocionals de la pandèmia i expectatives de futur

- El 54,8% de la població metropolitana afirma que la situació actual la fa sentir especialment tensa o baixa de moral. Aquesta proporció arriba al 61,3% entre les persones exposades a alguna forma de solitud relacional.
- Quant a les expectatives de futur es distribueixen força homogèniament al conjunt de l'AMB. Malgrat això, si les expectatives de millora són compartides pel 36,4% de la població metropolitana, les persones soles tendeixen a considerar que la situació seguirà igual (34,2%) o empitjorarà (31,5%).



# Equip i contacte

---

Àrea de Convivència i Seguretat Urbana de l'IERMB:

Marta Murrià Sangenís  
Carles González Murciano  
Cristina Sobrino Garcés

 <https://iermb.uab.cat/ca/>

 [iermb@uab.cat](mailto:iermb@uab.cat)

 +34 935 868 880

 [@iermbcn](https://twitter.com/iermbcn)