



**Gabinet Tècnic
d'Auditoria i Consultoria, s.a.**

**CONSORCI INSTITUT D'ESTUDIS REGIONALS
I METROPOLITANS DE BARCELONA**

**INFORME D'AUDITORIA
COMPTES ANUALS DE L'EXERCICI 2020**

Maig 2021

INFORME D'AUDITORIA DE COMPTES ANUALS CORRESPONENTS A L'EXERCICI 2020

Al Consell de Govern del **CONSORCI INSTITUT D'ESTUDIS REGIONALS I METROPOLITANS DE BARCELONA**, per encàrrec de l'**ÀREA METROPOLITANA DE BARCELONA (AMB)**,

Opinió

Hem auditat els comptes anuals del **CONSORCI INSTITUT D'ESTUDIS REGIONALS I METROPOLITANS DE BARCELONA** (en endavant l'Entitat o el Consorci), que comprenen el balanç a 31 de desembre de 2020, el compte de pèrdues i guanys, l'estat de canvis en el patrimoni net, l'estat de fluxos d'efectiu, l'estat de la liquidació del pressupost i la memòria corresponent a l'exercici acabat en aquesta data.

Segons la nostra opinió, els comptes anuals adjunts expressen, en tots els aspectes significatius, la imatge fidel del patrimoni i de la situació financera de l'Entitat a 31 de desembre de 2020, així com dels seus resultats i fluxos d'efectiu i de l'estat de liquidació del pressupost corresponents a l'exercici finalitzat en aquesta data, de conformitat amb el marc normatiu d'informació financera que resulta d'aplicació (que s'identifica a la nota 3 a) de la memòria) i, en particular, amb els principis i criteris comptables i pressupostaris que hi estiguin continguts.

Fonament de l'opinió

Aquesta auditoria ha estat realitzada dins del marc del contracte de serveis i el seu plec de prescripcions, que preveu la seva execució seguint la normativa reguladora de l'activitat d'auditoria de comptes per al Sector Públic vigent a Espanya, corresponent a la Intervenció de l'AMB la supervisió i direcció dels treballs. Aquest informe s'emet d'acord les seves instruccions i per tant, no és un treball d'auditoria de comptes en els termes de la Llei 22/2015. Les nostres responsabilitats d'acord amb aquests normes es descriuen més endavant en la secció *Responsabilitats de l'auditor en relació a l'auditoria de comptes anuals* del nostre informe.

Som independents de l'Entitat de conformitat amb els requeriments d'ètica i protecció de la independència, que són aplicables a la nostra auditoria dels comptes anuals per al Sector Públic a Espanya segons allò que exigeix la normativa reguladora de l'activitat d'auditoria de comptes de l'esmentat Sector Públic.

Considerem que l'evidència d'auditoria que hem obtingut proporciona una base suficient i adequada per a la nostra opinió.

Qüestions clau de l'auditoria

Les qüestions clau de l'auditoria són aquelles qüestions que, segons el nostre judici professional, han estat de la major significativitat en la nostra auditoria dels comptes anuals del període actual. Aquestes qüestions han estat tractades en el context de la nostra auditoria dels comptes anuals en el seu conjunt i en la formació de la nostra opinió sobre aquestes, i no expressem una opinió per separat sobre aquestes qüestions.





Ingressos per prestacions de serveis, transferències i subvencions

Descripció

Els ingressos per prestacions de serveis, transferències i subvencions del Consorci representen la major part dels ingressos de l'Entitat. El reconeixement dels esmentats ingressos, particularment al tancament de l'exercici en relació a l'adequada correlació amb les despeses associades, és l'àrea que ha tingut un major impacte en la nostra estratègia general d'auditoria. atenent a la seva materialitat en el context dels comptes anuals del Consorci en el seu conjunt.

Resposta de l'auditor

Els nostres procediments d'auditoria han inclòs una combinació de proves destinades a comprovar que els controls rellevants relacionats amb el reconeixement d'ingressos, tals com el procediment de facturació o el sistema de repercussió de despeses, operen de forma eficaç, conjuntament amb procediments substantius, de base selectiva sobre els esmentats aspectes. Addicionalment, s'ha comprovat el tall d'operacions al tancament de l'exercici i les eventuales despeses executades pendents de repercussió a 31 de desembre, així com la correlació dels saldos pendents amb les administracions consorciades i amb altres clients que han estat objecte de circularització, aplicant si escau els preceptius procediments alternatius. Finalment, s'ha avaluat si la informació respecte als esmentats ingressos, revelada en els comptes anuals, compleix amb els requeriments del marc normatiu d'informació financera aplicable.

Altra informació: indicadors financers, patrimonials, pressupostaris, de gestió i cost de les activitats

L'altra informació comprèn la informació referida als seus indicadors financers, patrimonials i pressupostaris, al cost de les activitats i als seus indicadors de gestió de l'exercici 2020 la formulació de la qual és responsabilitat de l'òrgan de gestió de l'Entitat.

La nostra opinió d'auditoria sobre els comptes anuals no cobreix l'altra informació. La nostra responsabilitat sobre l'altra informació, de conformitat amb el que exigeix la normativa reguladora de l'activitat d'auditoria de comptes, consisteix en avaluar i informar sobre la concordança de l'altra informació amb els comptes anuals, a partir del coneixement de l'entitat obtingut en la realització de l'auditoria dels esmentats comptes i sense incloure informació diferent de l'obtinguda com a evidència durant la mateixa. Així mateix, la nostra responsabilitat respecte a l'altra informació consisteix a avaluar i informar de si el seu contingut i presentació són conformes a la normativa que resulta d'aplicació. Si, basant-nos en el treball que hem realitzat, concloem que hi ha incorreccions materials, estem obligats a informar-ne.

Sobre la base del treball realitzat, segons el descrit en el paràgraf anterior, no tenim res a informar respecte a l'altra informació. La informació que conté concorda amb la dels comptes anuals de l'exercici 2020 i el seu contingut i presentació són conformes a la normativa que resulta d'aplicació.

Responsabilitats de l'òrgan de gestió en relació amb els comptes anuals

L'òrgan de gestió de l'Entitat és responsable de formular els comptes anuals adjunts, de forma que expressin la imatge fidel del patrimoni, de la situació financera i del resultat econòmic-patrimonial de l'Entitat, i de l'execució del pressupost de l'Entitat, de conformitat amb el marc normatiu d'informació financera aplicable a l'Entitat a Espanya, i del control intern que considerin necessari per permetre la preparació de comptes anuals lliures d'incorrecció material, a causa de frau o error.





En la preparació dels comptes anuals, l'òrgan de gestió és responsable de la valoració de la capacitat de l'Entitat per continuar com a empresa en funcionament, revelant, segons correspongui, les qüestions relacionades amb empresa en funcionament i utilitzant el principi comptable d'empresa en funcionament excepte si l'òrgan de gestió té la intenció de liquidar l'Entitat o de cessar les seves operacions, o si no existeix cap altra alternativa realista.

Responsabilitats de l'auditor en relació amb l'auditoria dels comptes anuals

Els nostres objectius són obtenir una seguretat raonable que els comptes anuals en el seu conjunt estan lliures d'incorrecció material, a causa de frau o error, i emetre un informe d'auditoria que conté la nostra opinió.

Seguretat raonable és un alt grau de seguretat però no garanteix que una auditoria realitzada de conformitat amb la normativa reguladora de l'activitat d'auditoria de comptes per al Sector Públic vigent a Espanya sempre detecti una incorrecció material quan existeixi. Les incorreccions poden ser degudes a frau o error i es consideren materials si, individualment o de forma agregada, es pot preveure raonablement que influeixen en les decisions econòmiques que els usuaris prenen basant-se en els comptes anuals.

Com a part d'una auditoria de conformitat amb la normativa reguladora de l'activitat d'auditoria de comptes vigent per al Sector Públic a Espanya, apliquem el nostre judici professional i mantenim una actitud d'escepticisme professional durant tota l'auditoria. També:

- Identifiquem i valorem els riscos d'incorrecció material en els comptes anuals, a causa de frau o error, dissenyem i apliquem procediments d'auditoria per respondre a aquests riscos i obtenim evidència d'auditoria suficient i adequada per proporcionar una base per a la nostra opinió. El risc de no detectar una incorrecció material a causa de frau és més elevat que en el cas d'una incorrecció material a causa d'error, ja que el frau pot implicar col·lusió, falsificació, omissions deliberades, manifestacions intencionadament errònies, o l'elusió del control intern.
- Obtenim coneixement del control intern rellevant per a l'auditoria amb la finalitat de dissenyar procediments d'auditoria que siguin adequats en funció de les circumstàncies, i no amb la finalitat d'expressar una opinió sobre l'eficàcia del control intern de l'entitat.
- Avaluem si les polítiques comptables que s'apliquen són adequades i la raonabilitat de les estimacions comptables i la corresponent informació revelada per l'òrgan de gestió.
- Concloem sobre si és adequada la utilització, per part de l'òrgan de gestió, del principi comptable d'empresa en funcionament i, basant-nos en l'evidència d'auditoria obtinguda, concloem sobre si existeix o no una incertesa material relacionada amb fets o amb condicions que poden generar dubtes significatius sobre la capacitat de l'Entitat per continuar com a empresa en funcionament. Si concloem que existeix una incertesa material, es requereix que cridem l'atenció en el nostre informe d'auditoria sobre la corresponent informació revelada en els comptes anuals o, si aquestes revelacions no són adequades, que expressem una opinió modificada. Les nostres conclusions es basen en l'evidència d'auditoria obtinguda fins a la data de nostre informe d'auditoria. No obstant això, fets o condicions futurs poden ser la causa que l'Entitat deixi de ser una empresa en funcionament.
- Avaluem la presentació global, l'estructura i el contingut dels comptes anuals, inclosa la informació revelada, i si els comptes anuals representen les transaccions i els fets subjacents de manera que aconseguen expressar la imatge fidel.

Ens comuniquem amb l'òrgan de govern de l'entitat en relació amb, entre altres qüestions, l'abast i el moment de realització de l'auditoria planificats i les troballes significatives de l'auditoria, així com qualsevol deficiència significativa del control intern que identifiquem en el transcurs de l'auditoria.





Entre els riscos que han estat objecte de comunicació a l'òrgan de govern de l'entitat, determinem els que han estat de la major significativitat en l'auditoria dels comptes anuals del període actual i que són, en conseqüència, les qüestions clau de l'auditoria.

Barcelona, 6 de maig de 2021

GABINET TÈCNIC
D'AUDITORIA I CONSULTORIA, S.A. (S0687)

Antoni Clapés i Donadeu (17879)



COMPTES ANUALS EXERCICI 2020

CONSORCI INSTITUT D'ESTUDIS REGIONALS I METROPOLITANS DE BARCELONA



Índex

- A) Balanc
- B) Compte de resultat econòmic-patrimonial
- C) Estat de canvis del patrimoni net
- D) Estat fluxos efectiu
- E) Estat d'execució i liquidació del pressupost
- F) Memòria dels comptes anuals 2020
 - 1. Organització i activitat
 - 2. Gestió indirecta de serveis públics, convenis i altres formes de col·laboració.
 - 3. Bases de presentació dels comptes anuals
 - 4. Normes de reconeixement i valoració
 - 5. Immobilitzat material
 - 6. Patrimoni públic del sòl
 - 7. Inversions immobiliàries
 - 8. Immobilitzat intangible
 - 9. Arrendaments financers i altres operacions de naturalesa similar
 - 10. Actius financers
 - 11. Passius financers
 - 12. Cobertures comptables
 - 13. Actius construïts o adquirits per altres entitats i altres existències
 - 14. Moneda estrangera
 - 15. Transferències, subvencions i altres ingressos i despeses
 - 16. Provisions i contingències
 - 17. Informació sobre el medi ambient
 - 18. Actius en estat de venda
 - 19. Presentació per activitats del compte del resultat econòmic patrimonial
 - 20. Operacions per administració de recursos a compte d'altres ens públics
 - 21. Operacions no pressupostàries de tresoreria
 - 22. Contractació administrativa. Procediments d'adjudicació
 - 23. Valors rebuts en depòsit
 - 24. Informació pressupostària
 - 25. Indicadors financers, patrimonials i pressupostaris
 - 26. Informació sobre el cost de les activitats
 - 27. Indicadors de gestió
 - 28. Fets posteriors al tancament

A) Balanç exercici 2020




BALANÇ
EXERCICI 2020

COMPTES	ACTIU	NOTES EN MEMÒRIA	2020	2019	COMPTES	PATRIMONI NET I PASSIU	NOTES EN MEMÒRIA	2020	2019
	A) Actiu no corrent	4.1, 4.4, 5 i 8	39.446,01	36.476,41		A) Patrimoni net		459.993,70	432.337,69
	I) Immobilitzat intangible		1.254,24	1.773,24		I) Patrimoni		1.378.556,30	1.378.556,30
	3. Aplicacions informàtiques		1.254,24	1.773,24		1. Patrimoni		1.378.556,30	1.378.556,30
	II) Immobilitzat material		38.191,77	34.703,17	100,101				
	2. Construccions		4.325,40	4.417,10					
	5. Un altre immobilitzat material		33.866,37	30.286,07		II) Patrimoni generat		-918.562,60	-946.218,61
	B) Actiu corrent		1.390.160,53	1.095.657,27	120	1. Resultats d'exercicis anteriors		-946.217,61	-1.057.457,28
	III) Deutors i altres comptes a cobrar	4.7, 10	424.358,48	769.226,04	129	2. Resultats de l'exercici		27.655,01	311.238,67
	1. Deutors per operacions de gestió		404.729,78	719.001,71		C) Passiu corrent		969.612,84	699.795,99
	2. Altres comptes a cobrar		19.628,70	50.224,33		II) Deutes a curt termini	4.7, 11	13.864,25	11.531,04
	V) Inversions financeres a curt termini	4.7, 10	0,00	3.146,68		4. Altres deutes		13.864,25	11.531,04
	4. Altres inversions financeres		0,00	3.146,68		IV) Creditors i altres comptes a pagar a curt termini	4.7, 11	601.447,95	380.046,31
	VII) Efectiu i altres actius líquids equivalents		965.802,05	323.284,55	4003,4013,4133,4183,523,524,528,529,560,561	1. Creditors per operacions de gestió		422.188,84	233.942,49
	2. Tresoreria		965.802,05	323.284,55	4000,4010,411,4130,416,4180,522	2. Altres comptes a pagar		0,68	625,90
					4001,4011,410,4131,414,4181,419,500,504,509	3. Administracions públiques		179.298,43	145.477,92
					475,476,477	V) Ajustos per *periodificació a curt termini		354.300,64	306.238,64
					485,588	1. Ajustos per *periodificació a curt termini		354.300,64	306.238,64
	TOTAL ACTIU (A+B)		1.429.606,54	1.132.133,68		TOTAL PATRIMONI NET I PASSIU (A+B+C)		1.429.606,54	1.132.133,68

Les Notes de la 1 a la 28 formen part del balanç a 31 de desembre de 2020

B) Compte de resultat econòmico-patrimonial



COMPTES DEL RESULTAT ECONÒMIC-PATRIMONIAL

EXERCICI 2020

COMPTES	NOTES MEMÒRIA	2020	2019
1. Ingressos tributaris i urbanístics			
72,73 a) Impostos			
740,742 b) Taxes			
744 c) Contribucions especials			
745,746 d) Ingressos urbanístics			
2. Transferències i subvencions rebudes	4.12, 15.1	1.722.746,95	1.776.140,97
a) De l'exercici		1.722.746,95	1.776.140,97
a.1) Subvencions rebudes per finançar despeses de l'exercici		166,42	2.656,58
750 a.2) Transferències		1.722.580,53	1.773.484,39
a.3) Subvencions rebudes per a cancel·lació de passius que no suposin finançament específic d'un element patrimonial			
752			
7530 b) Imputació de subvencions per a l'immobilitzat no financer			
754 c) Imputació de subvencions per a actius corrents i altres			
3. Vendes i prestacions de serveis		2.124.521,38	1.655.779,67
700,701,702,703,704 a) Vendes		14,42	72,10
741,705 b) Prestació de serveis		2.124.506,96	1.655.707,57
707 c) Imputació d'ingressos per actius construïts o adquirits per a altres entitats			
71,7940,(6940) 4. Variació d'existències de productes acabats i en curs i deteriorament			
780,781,782,783,784 5. Treballs realitzats per l'entitat per al seu immobilitzat			
776,777 6. Altres ingressos de gestió ordinària			
795 7. Excés de provisions			
A) TOTAL INGRESSOS DE GESTIÓ ORDINÀRIA (1+2+3+4+5+6+7)		3.847.268,33	3.431.920,64
8. Despeses personal		-2.629.051,89	-2.408.364,17
(640),(641) Sous, salaris i assimilats		-1.944.665,30	-1.777.897,58
(642),(643),(644),(645) Carregues socials		-684.386,59	-630.466,59
(65X) 9. Transferències i subvencions concedides	4.12, 15.2	-28.500,00	-34.750,00
10. Aprovisionaments			
(600),(601),(602),(605),(607),61 a) Consum de mercaderies i altres aprovisionaments			
(6941),(6942),(6943),7941,7942,7943 b) Deteriorament de valor de mercaderies, primeres matèries i altres aprovisionaments			
11. Altres despeses de gestió ordinària		-1.147.139,07	-856.337,70
(62X) a) Subministraments i serveis exteriors		-1.147.139,07	-856.337,70
(63X) b) Tributs			
(676X) c) Altres			
(68X) 12. Amortització de l'immobilitzat	4.1, 4.4, 5, 8	-14.443,18	-20.323,36
B) TOTAL DESPESES DE GESTIÓ ORDINÀRIA (8+9+10+11+12)		-3.819.134,14	-3.319.775,23
I. Resultat (estalvi o "desahorro") de la gestió ordinària (A+B)		28.134,19	112.145,41
13. Deteriorament de valor i resultat per alienació d'immobilitzat no fin.		0,00	-392,12
(690),(691),(692),(693),(6948),790,791,79 a) Deteriorament de valor			
2,793,7948,799,770,771,772,773,774,(670),(671),(672),(673),(674) b) Baixes i alienacions			
770,771,772,773,774,(670),(671),(672),(673),(674) c) Imputació de subvencions per a actius corrents i altres			
7531 14. Altres partides no ordinàries			
775,778 a) Ingressos			
(678) b) Despeses			
II. Resultat de les operacions no financeres (I+13+14)		28.134,19	111.753,29
15. Ingressos financers			
a) De participacions en instruments de patrimoni			
7630 a.1) En entitats del grup, multigrup i associades			
760 a.2) En altres entitats			
b) De valors representatius de deute, de crèdits i d'altres inversions financeres			
7631,7632 b.1) En entitats del grup, multigrup i associades			
761,762,769,76454,(66454) b.2) Altres			
16. Despeses financeres		-479,18	-514,62
(663X) a) Per deutes amb entitats del grup, multigrup i associades			
(661),(662),(669),(660) b) Altres		-479,18	-514,62
785,786,787,788,789 17. Despeses financeres imputades a l'actiu			
18. Variació del valor raonable en actius i passius financers			
7646,(6646),76459,(66459) a) Derivats financeres			
7640,7642,76452,76453,(6640),(6642),(6452),(66453) b) Altres actius i passius a valor raonable amb imputació en resultats			
7641,(6641) c) Imputació al resultat de l'exercici per actius financers disponibles per a la venda			
768,(668) 19. Diferències de canvi			
796,7970,766,(6960),(6961),(6962),(6970) 20. Deteriorament de valor, baixes i alienacions d'actius i passius financers			
),(666),7980,7981,7982,(6980),(6981),(6982),(6670) a) D'entitats del grup, multigrup i associades			

765,7971,7983,7984,7985,(665),(6671),(6963),(6971),(6983),(6984),(6985)	b)Altres			
755,756	21. Subvencions per al finançament d'operacions financeres			
	III. Resultat de les operacions financeres (15+1+17+18+19+20+21)		-479,18	-514,62
	IV. Resultat (estalvi o desestalvi) net de l'exercici (II+III)		27.655,01	111.238,67
	Ajustos en el compte del resultat de l'exercici anterior			
	Resultat de l'exercici anterior ajustat (IV + Ajustos)			

Les Notes de la 1 a la 28 formen part del Compte del resultat econòmic patrimonial de l'exercici 2020



C) Estat de canvis del patrimoni net

1. ESTAT TOTAL DE CANVIS EN EL PATRIMONI NET

EXERCICI 2020

	Notes en Memòria	I. Patrimoni	II. Patrimoni Generat	III. Ajustaments per canvis de valor	IV. Subvencions rebudes	TOTAL
A. PATRIMONI NET AL FINAL DE L'EXERCICI 2019		1.378.556,30	-946.218,61	0,00	0,00	432.337,69
B. AJUSTAMENTS PER CANVIS DE CRITERIS COMPTABLES I CORRECCIÓ D'ERRORS				1,00		1,00
C. PATRIMONI NET INICIAL AJUSTAT DE L'EXERCICI 2020 (A+B)		1.378.556,30	-946.218,61	1,00	0,00	432.338,69
D. VARIACIONS DEL PATRIMONI NET EXERCICI 2020		0,00	27.655,01	0,00	0,00	27.655,01
1. Ingressos i despeses reconeguts en l'exercici			27.655,01			27.655,01
2. Operacions patrimonials amb l'entitat o entitats propietàries						0,00
3. Altres variacions del patrimoni net						0,00
E. PATRIMONI NET AL FINAL DE L'EXERCICI 2020 (C+D)		1.378.556,30	-918.563,60	1,00	0,00	459.993,70

Les Notes de la 1 a la 28 formen part d'aquest estat de l'exercici 2020



2. ESTAT D'INGRESSOS I DESPESES RECONEGUDES

COMPTE		2020	2019
129	I. Resultat econòmic patrimonial	27.655,01	111.238,67
	II. Ingressos i despeses reconeguts directament en el patrimoni net:		
	1. Immobilitzat no financer	0,00	0,00
920	1.1. Ingressos	0,00	0,00
(820), (821), 822)	1.2. Despeses	0,00	0,00
	2. Actius i passius financers	0,00	0,00
900, 991	2.1. Ingressos	0,00	0,00
(800), (891)	2.2. Despeses	0,00	0,00
	3. Cobertures comptables	0,00	0,00
910	3.1. Ingressos	0,00	0,00
(810)	3.2. Despeses	0,00	0,00
94	4. Subvencions rebudes	0,00	0,00
	Total (1+2+3+4)	0,00	0,00
	III. Transferències al compte del resultat econòmic patrimonial o al valor inicial de la partida coberta:		
(823)	1. Immobilitzat no financer	0,00	0,00
(802), 902, 993	2. Actius i passius financers	0,00	0,00
	3. Cobertures comptables	0,00	0,00
(8110), 9110	3.1. Imports transferits al compte del resultat econòmic patrimonial	0,00	0,00
(8111), 9111	3.2. Imports transferits al valor inicial de la partida coberta	0,00	0,00
(84)	4. Subvencions rebudes	0,00	0,00
	Total (1+2+3+4)	0,00	0,00
	IV. TOTAL ingressos i despeses reconeguts (I + II + III)	27.655,01	111.238,67

Les Notes de la 1 a la 28 formen part d'aquest estat de l'exercici 2020

3. ESTAT D'OPERACIONS AMB L'ENTITAT O ENTITATS PROPIETÀRIES

a) OPERACIONS PATRIMONIALS AMB L'ENTITAT O ENTITATS PROPIETÀRIES

	NOTES EN MEMÒRIA	2020	2019
1. Aportació patrimonial dinerària		0,00	0,00
2. Aportació de béns i drets		0,00	0,00
3. Assumció i condonació de passius financers		0,00	0,00
4. Altres aportacions de l'entitat o entitats propietàries		0,00	0,00
5. (-) Devolució de béns i drets		0,00	0,00
6. (-) Altres devolucions a l'entitat o entitats propietàries		0,00	0,00
TOTAL		0,00	0,00

b) ALTRES OPERACIONS AMB L'ENTITAT O ENTITATS PROPIETÀRIES

	NOTES EN MEMÒRIA	2020	2019
I. Ingressos i despeses reconeguts directament en el compte de resultat econòmic patrimonial (1+2+3)		2.995.276,14	2.684.090,62
1. Transferències i subvencions		1.635.101,36	1.651.694,85
1.1. Ingressos		1.635.101,36	1.651.694,85
1.2. Despeses		0,00	0,00
2. Prestació de serveis i venda de béns		1.360.174,78	1.032.395,77
2.1. Ingressos		1.533.799,00	1.269.968,88
2.2. Despeses		173.624,22	237.573,11
3. Altres		0,00	0,00
2.1. Ingressos		0,00	0,00
2.2. Despeses		0,00	0,00
II. Ingressos i despeses reconeguts directament en el patrimoni net (1+2)		0,00	0,00
1. Subvencions rebudes		0,00	0,00
2. Altres		0,00	0,00
TOTAL (I + II)		2.995.276,14	2.684.090,62



Les Notes de la 1 a la 28 formen part d'aquest estat de l'exercici 2020

D) Estat fluxos d'efectiu

ESTAT DE FLUXOS D'EFECTIU

EXERCICI 2020

	NOTES EN MEMÒRIA	2020	2019
I. FLUXOS D'EFECTIU DE LES ACTIVITATS DE GESTIÓ			
A) Cobraments:		5.238.274,16	4.092.981,98
1. Ingressos tributaris i urbanístics			
2. Transferències i subvencions rebudes		1.734.299,77	1.783.650,32
3. Vendes i prestacions de serveis		2.373.252,47	1.276.666,03
4. Gestió de Recursos recaptats per compte d'altres ens			
5. Interessos i dividendes cobrats		0,00	0,00
6. Altres cobraments		1.130.721,92	1.032.665,63
B) Pagaments:		4.581.141,25	4.416.694,81
7. Despeses de Personal		2.617.160,44	2.406.230,64
8. Transferències i subvencions concedides		28.500,00	34.750,00
9. Aprovisionament			
10. Altres despeses de gestió		840.512,19	950.107,45
11. Gestió de Recursos recaptats per compte d'altres ens			
12. Interessos pagats		479,18	514,62
13. Altres pagaments		1.094.489,44	1.025.092,10
Fluxos nets d'efectiu de les activitats de gestió (A-B)		657.132,91	-323.712,83
II. FLUXOS D'EFECTIU DE LES ACTIVITATS D'INVERSIÓ			
C) Cobraments:		0,00	0,00
1. Venda d'inversions reals			
2. Venda d'actius financers			
3. Unitat d'activitat			
4. Altres cobraments de les activitats d'inversió			
D) Pagaments:		15.716,51	20.952,69
5. Compra d'inversions reals		15.716,51	20.952,69
6. Compra d'actius financers			
7. Unitat d'activitat			
8. Altres pagaments de les activitats d'inversions			
Fluxos nets d'efectiu per activitats d'inversió (+C-D)		-15.716,51	-20.952,69
III. FLUXOS D'EFECTIU DE LES ACTIVITATS DE FINANÇAMENT			
E) Augments en el patrimoni:		0,00	0,00
1. Cobraments per aportacions de l'entitat o entitats propietaries			
F) Pagaments a l'entitat o entitats propietaries		0,00	0,00
2. Devolució d'aportacions i repartiment de resultats a l'entitat o entitats propietaries			
G) Cobraments per emissió de passius financers:		0,00	0,00
3. Obligacions i altres valors negociables			
4. Prèstecs rebuts			
5. Altres deutes			
H) Pagaments per reemborsament de passius financers:		0,00	0,00
6. Obligacions i altres valors negociables			
7. Prèstecs rebuts			
8. Altres deutes			
Fluxos nets d'efectiu per activitats de finançament (+E-F+G-H)		0,00	0,00
IV. FLUXOS D'EFECTIU PENDENTS DE CLASSIFICACIÓ		1.104,10	-1.101,10
I) Cobraments pendents d'aplicació		2.157,82	5.654,19
J) Pagaments pendents d'aplicació		1.056,72	6.755,29
Fluxos nets d'efectiu pendents de classificació (+I-J)		1.101,10	-1.101,10
V. EFECTE DE LES VARIACIONS DELS TIPUS DE CANVI		0,00	0,00
VI. INCREMENT/DISMINUCIÓ NETA DE L'EFECTIU I ACTIUS LÍQUIDS		642.517,50	-345.766,62
Efectiu i actius líquids equivalents a l'efectiu a l'inici de de l'exercici		323.284,55	669.051,17
Efectiu i actius líquids equivalents al l'efectiu al final de l'exercici		965.802,05	323.284,55

Les Notes de la 1 a la 28 formen part d'aquest estat de l'exercici 2020



E) Estat d'execució i liquidació del pressupost

Classificació CAPÍTOL	DENOMINACIÓ DELS CAPÍTOLS	Previsions inicials	Modificacions	Previsions definitives	Drets nets	Ingressos realitzats	Devolucions d'ingressos	Recaptació líquida	Pendent de cobr.	Estat d'execució
3	TAXES, PREUS PÚBLICS I ALTRES INGRESSOS	1.482.392,24	599.217,94	2.081.610,18	2.058.980,54	1.691.750,76		1.691.750,76	367.229,78	-22.629,84
4	TRANSFERÈNCIES CORRENTS	1.685.643,00	189.621,77	1.875.264,77	1.734.299,77	1.696.799,77		1.696.799,77	37.500,00	-140.965,00
5	INGRESSOS PATRIMONIALS	30,00		30,00						-30,00
8	ACTIUS FINANCERS		308.218,64	308.218,64						-308.218,64
	Suma total ingressos	3.168.065,24	1.097.058,35	4.265.123,59	3.793.280,31	3.388.550,53		3.388.550,53	404.729,78	-471.843,28

PRESSUPOST DE DESPESES 2020

Classificació CAPÍTOL	DENOMINACIÓ DELS CAPÍTOLS	Crèdits inicials	Modificacions	Crèdits totals	Obligacions reconegudes	Pag. realitzats	Reintegr. de despeses	Pag. líquids	Pendent de pag.	Estat d'execució
1	DESPESES DE PERSONAL	2.283.101,70	604.497,59	2.887.599,29	2.617.160,44	2.617.160,44		2.617.160,44		270.438,85
2	DESPESES CORRENTS EN BÉNS I SERVEIS	872.533,54	447.760,76	1.320.294,30	1.000.599,42	675.929,64	428,75	675.500,89	325.098,53	319.694,88
3	DESPESES FINANCERES	430,00	100,00	530,00	479,18	512,18	33,00	479,18		50,82
4	TRANSFERÈNCIES CORRENTS		28.500,00	28.500,00	28.500,00	28.500,00		28.500,00		
6	INVERSIONS REALS	12.000,00	16.200,00	28.200,00	17.412,78	13.868,85		13.868,85	3.553,93	10.787,22
	Suma total despeses	3.168.065,24	1.097.058,35	4.265.123,59	3.664.151,82	3.335.961,11	461,75	3.335.499,36	328.652,46	600.971,77



	Diferència...	129.128,49	52.589,42	-461,75	53.051,17	76.077,32	129.128,49
--	---------------	------------	-----------	---------	-----------	-----------	------------

(2020)

ESTAT DE LIQUIDACIÓ DEL PRESSUPOST

I. LIQUIDACIÓ DEL PRESSUPOST DE DESPESES

APLICACIÓ PRESSUP.	DESCRIPCIÓ	CRÈDITS PRESSUPOSTARIS		DESPESES COMPROMÉS.	OBLIGACIONS RECONEGUDES NETES	PAGAMENTS	OBLIGACIONS PENDENTS DE PAGAMENT A 31 DE DESEMBRE	ROMANENTS DE CRÈDIT
		INICIALS	MODIFICACIONS					
46200 10100	ALTS CÀRRECS- RETRIBUCIONS BÀSIQUES	65.035,35		65.035,35	64.404,15	64.404,15		631,20
46200 13000	PERSONAL FIX RETRIBUCIONS BÀSIQUES	822.656,82		822.656,82	810.951,44	810.951,44		11.705,38
46200 13100	PERSONAL TEMPORAL. RETRIBUCIONS BÀSIQUES	409.908,98	560.523,60	970.432,58	671.788,91	671.788,91		298.643,67
46200 13101	ALTRES REMUNERACIONS. INDEMNITZACIONS				27.822,67	27.822,67		-27.822,67
46200 14300	Personal en pràctiques	2.500,00		2.500,00	14.144,50	14.144,50		-11.644,50
46200 16000	SEGURETAT SOCIAL	412.151,85		412.151,85	493.544,57	493.544,57		-81.392,72
46200 16200	FORMACIÓ I PERFECCIONAMENT DEL PERSONAL	4.000,00		4.000,00	3.577,35	3.577,35		422,65
46200 16209	DESPESES SOCIALS	36.183,60		36.183,60	55.051,31	55.051,31		-18.867,71
46200 20200	ARRENDAMENTS D'EDIFICIS	25.000,00		25.000,00	10.660,28	10.660,28		14.319,72
46200 20300	ARRENDAMENTS DE MAQUINARIA, INSTAL·LACIONS I UTILITATGE	950,00		950,00	823,88	823,88		126,12
46200 20600	ARRENDAMENTS D'EQUIPS PER A PORCESSOS D'INFORMACIÓ				412,88	412,88		-412,88
46200 21300	Maquinària, instal·lacions tècniques i utilitatge	1.250,00		1.250,00				1.250,00
46200 21600	REP., MANT. I CONSERV. EQUIPS				24.990,20	24.990,20	4.910,61	-24.990,20
46200 22000	PROCÉS D'INFORMACIÓ	5.350,00		5.350,00	5.110,24	4.851,24	259,00	239,76
46200 22001	INVENTARIABLE	750,00		750,00	445,92	445,92		304,08
46200 22002	PREMSA, REVISTA, LLIBRES I ALTRES PUBLICACIONS	1.000,00		1.000,00	4.353,25	1.658,07	792,71	-1.650,78
46200 22002	MATERIAL INFORMÀTIC NO INVENTARIABLE	3.750,00		3.750,00	4.013,57	3.540,75	472,82	-263,57
46200 22201	SERVEI DE TELECOMUNICACIONS I SUBMINISTRAMENTS	1.000,00		1.000,00	181,21	181,21		818,79
46200 22400	DESPESES POSTALS, MISSATGERIA I ALTRES SIMILARS	2.250,00		2.250,00	2.150,18	2.150,18		99,82
46200 22602	PUBLICITAT. SERVEIS WEB/INTRANET	3.000,00		3.000,00	2.636,61	1.668,61		1.331,39
46200 22603	PUBLICACIONS I EDICTES ALS DIARIS OFICIALS							
46200 22606	REUNIONS, CONFERÈNCIES I CURSOS	1.500,00	8.959,42	10.459,42	3.398,91	3.398,91		7.060,51
46200 22699	ALTRES DESPESES DIVERSES	30,85		30,85	6.803,26	6.803,26		-6.772,41
46200 22706	ESTUDIS I TREBALLS TÈCNICS	622.848,40	385.881,79	1.008.730,19	682.077,71	422.042,23	260.035,48	328.652,48
46200 22799	TREBALLS REALITZATS PER PERSONES FISIQUES O JURÍDIQUES	8.770,59		8.770,59	43.775,27	26.519,97	17.255,30	-35.004,68
46200 23010	DIETES PERSONAL DIRECTIU	250,00		250,00				250,00
46200 23020	DIETES PERSONAL NO DIRECTIU	2.000,00		2.000,00				2.000,00
46200 23110	LOCOMOCIÓ DEL PERSONAL DIRECTIU	250,00		250,00		34,05		215,95
	Suma	2.432.386,44	955.364,81	3.387.751,25	3.014.115,61	2.646.775,93	283.725,92	457.249,40

(2020)

ESTAT DE LIQUIDACIÓ DEL PRESSUPOST

I. LIQUIDACIÓ DEL PRESSUPOST DE DESPESES

APLICACIÓ PRESSUP.	DESCRIPCIÓ	CRÈDITS PRESSUPOSTARIS		DESPESES COMPROMÉS	OBLIGACIONS RECONEGUDES NETES	PAGAMENTS	OBLIGACIONS PENDENTS DE PAGAMENT A 31 DE DESEMBRE	ROMANENTS DE CRÈDIT
		INICIALS	MODIFICACIONS					
46200	LOCOMOCIÓ PERSONAL NO DIRECTIU	4.000,00		4.000,00	449,35	449,35		3.550,65
46200	DESPESES DE PUBLICACIONS	24.000,00	25.000,00	49.000,00	42.048,75	29.459,77	1.609,48	17.930,75
46200	INTERESSOS DE PRÉSTECOS FORA DEL SECTOR PUBLIC	25,00		25,00				25,00
46200	ALTRES DESPESES FINANCERES	250,00	100,00	350,00	331,27	331,27		18,73
46200	A. Consorciats		28.500,00	28.500,00	28.500,00	28.500,00		
46200	Edificis i altres construccions							
46200	INVERSIONS EN MOBILIAR I ESTRIS	250,00		250,00	3.083,09	3.083,09		-2.833,09
46200	INVERSIONS EN EQUIPS DE PROCÉS DE DADES	3.000,00	6.500,00	9.500,00	8.280,00	8.280,00		1.220,00
46200	INVERSIONS EN ALTRE IMMOBILITZAT MATERIAL	1.000,00		1.000,00				1.000,00
46200	INVERSIONS EN APLICACIONS INFORMÀTIQUES	2.000,00		2.000,00	2.033,30	2.033,30		-33,30
46201	PERSONAL FIX RETRIBUCIONS BÀSIQUES	41.456,78		41.456,78	41.043,94	41.043,94		412,84
46201	PERSONAL TEMPORAL. RETRIBUCIONS BÀSIQUES	198.536,42	20.000,00	218.536,42	162.014,23	162.014,23		56.522,19
46201	ALTRES REMUNERACIONS. INDEMNITZACIONS							
46201	Altres personal. Retribucions bàsiques	1.000,00		1.000,00	450,00	450,00		550,00
46201	SEGURETAT SOCIAL	78.138,29		78.138,29	70.098,20	70.098,20		8.040,09
46201	FORMACIÓ I PERFECCIONAMENT	1.500,00		1.500,00				1.500,00
46201	DESPESES SOCIALS	6.295,10		6.295,10	6.125,19	6.125,19		189,91
46201	ARRENDAMENTS D'EDIFICIS I ALTRES CONSTRUCCIONS				139,98	139,98		-139,98
46201	ARRENDAMENTS DE MAQUINÀRIA. INSTAL·LACIONS I UTILITATGES				389,00	389,00		-389,00
46201	ARRENDAMENTS D'EQUIPS PER A PROCESSOS D'INFORMACIÓ							
46201	REPARACIONS DE MAQUINÀRIA. INSTAL·LACIONS TECN. I UTILITATGE				8.413,48	8.026,97	386,51	-8.413,48
46201	REPARACIONS, MANT. I CONS. EQUIPS PER A PROCESSOS D'INFORMACIÓ							
46201	MATERIAL D'OFICINA ORDINARI NO INVENTARIABLE	1.200,00		1.200,00	1.985,79	1.985,79		-785,79
46201	PREMSA, REVISTES, LLIBRES I ALTRES PUBLICACIONS							
46201	MATERIAL INFORMÀTIC NO INVENTARIABLE	10.000,00		10.000,00	17.953,51	17.953,51		-7.953,51
46201	SUBMINISTRAMENT ELÈCTRIC							
46201	SUBMINISTRAMENT AIGUA							
46201	SERVEI DE TELECOMUNICACIONS							
	Suma	2.806.538,03	1.035.454,81	3.842.002,84	3.409.371,48	3.028.887,76	285.890,46	527.224,62



(2020)
 ESTAT DE LIQUIDACIÓ DEL PRESSUPOST


I. LIQUIDACIÓ DEL PRESSUPOST DE DESPESES

APLICACIÓ PRESSUP.	DESCRIPCIÓ	CRÈDITS PRESSUPOSTARIS		DESPESES COMPROMES.	OBLIGACIONS RECONEGUDES NETES	PAGAMENTS	OBLIGACIONS PENDENTS DE PAGAMENT A 31 DE DESEMBRE	ROMANENTS DE CRÈDIT
		INICIALS	MODIFICACIONS					
46201	22201	247,60		247,60				247,60
	DESPESES POSTALS, MISSATGERIA I ALTRES SIMILARS							
46201	22400	650,00		650,00		94,38		555,62
	PRIMES D'ASSEGURANCES							
46201	22602	850,00		850,00		183,00		667,00
	PUBLICITAT - SERVEIS WEB/INTRANET							
46201	22603					1.880,37		-1.880,37
	PUBLICACIÓ EN DIARIS OFICIALS							
46201	22606					26.353,53		8.306,00
	REUNIONS, CONFERÈNCIES I CURSOS							
46201	22699					44.099,48		-23.240,96
	ALTRES DESPESES DIVERSES							
46201	22700	30.000,00	4.659,53	34.659,53		38,45	14.666,91	-38,45
	TREBALLS DE NETEJA							
46201	22706	9.550,00	11.308,52	20.858,52		63,10	7.296,30	300,00
	ESTUDIS I TREBALLS TÈCNICS							
46201	22799	300,00		300,00		95,91		-63,10
	TREBALLS REALITZATS PER PERSONES FISIQUES O JURÍDIQUES							
46201	23010	750,00		750,00		147,91		654,09
	DIETES DEL PERSONAL DIRECTIU							
46201	23020	10,00		10,00				10,00
	DIETES PERSONAL NO DIRECTIU							
46201	23110	30,00		30,00				-117,91
	LOCOMOCIÓ PERSONAL DIRECTIU							
46201	23120							
	LOCOMOCIÓ PERSONAL NO DIRECTIU							
46201	24000							
	DESPESES DE PUBLICACIONS							
46201	31000							
	INTERESSOS DE PRÈSTECES D'ENS DE FORA DEL SECTOR PÚBLIC							
46201	35900							
	ALTRES DESPESES FINANCERES							
46201	46700							
	A Consorcis							
46201	62300							
	MAQUINARIA, INSTAL·LACIONS TECNOLÒGIC I UTILITATGE							
46201	62500							
	MOBILIARI							
46201	62600							
	EQUIPS PER A PROCESSOS D'INFORMACIÓ							
46201	62900	500,00		500,00		254,35		245,65
	ALTRE IMMOBILITZAT MATERIAL							
46201	63500	1.000,00		1.000,00		9.518,82	3.553,93	7.146,07
	Mobiliari							
46201	63800	500,00	9.700,00	10.200,00				500,00
	Equips per a processos d'informació							
46201	63900							
	Altres inversions de reposició associades al funcionament							
46201	64100							
	APLICACIONS INFORMÀTIQUES							
46202	10100	146.814,06	23.973,99	170.788,05		139.104,01		31.684,04
	Retribucions bàsiques							
46202	13100	1.000,00		1.000,00		1.050,00		-50,00
	PERSONAL TEMPORAL. RETRIBUCIONS BÀSIQUES							
46202	14300	48.961,25		48.961,25		49.444,38		-483,13
	Sous personal eventual (en pràctiques)							
46202	16000	1.250,00		1.250,00		6.545,59		1.250,00
	SEGURETAT SOCIAL							
46202	16200	5.713,20		5.713,20				-832,39
	FORMACIÓ I PERFECCIONAMENT							
46202	16209							
	DESPESES SOCIALS							
46202	20200							
	Arrendaments d'edificis i altres construccions							
	Suma	3.054.664,14	1.085.106,85	4.139.770,99		3.688.272,15	3.587.686,61	552.084,38

(2020)
 ESTAT DE LIQUIDACIÓ DEL PRESSUPOST

I. LIQUIDACIÓ DEL PRESSUPOST DE DESPESES

APLICACIÓ PRESSUP.	DESCRIPCIÓ	CRÈDITS PRESSUPOSTARIS			DESPESES COMPROMES.	OBLIGACIONS RECONEGUDES NETES	PAGAMENTS	OBLIGACIONS PENDENTS DE PAGAMENT A 31 DE DESEMBRE	ROMANENTS DE CRÈDIT
		INICIALS	MODIFICACIONS	DEFINITIVES					
46202 20300	ARRENDAMENTS DE MAQUINÀRIA.				273,12	273,12	273,12	-273,12	
46202 21300	INSTAL·LACIONS I UTILLATGES	1.250,00		1.250,00				1.250,00	
46202 21600	Maquinària, instal·lacions tècniques i utilatge	3.750,00		3.750,00	2.641,08	2.641,08	2.481,73	159,35	1.108,92
46202 22000	REPARACIÓ I MANTENIMENT EQUIP	1.500,00		1.500,00	1.200,91	1.200,91	1.200,91		299,09
46202 22001	PROCESSOS D'INFORMACIÓ	250,00		250,00	110,45	110,45	74,50	35,95	139,55
46202 22002	MATERIAL D'OFICINA ORDINARI NO INVENTARIABLE	4.500,00		4.500,00	1.318,28	1.318,28	1.303,30	14,98	3.181,72
46202 22200	PREMSA, REVISTES, LLIBRES I ALTRES PUBLICACIONS	1.000,00		1.000,00	1.168,28	1.168,28	1.030,36	137,92	-168,28
46202 22201	SERVEI DE TELECOMUNICACIONS	250,00		250,00	455,48	455,48	455,48		-205,48
46202 22400	DESPESES POSTALS, MISSATGERIA I ALTRES SIMILARS								
46202 22602	Primes d'assegurances	3.000,00	580,80	3.580,80	2.178,50	2.178,50	2.080,24	98,26	1.402,30
46202 22603	PUBLICITAT - SERVEIS WEB/INTRANET	3.000,00		3.000,00	74,96	74,96	74,96		2.925,04
46202 22606	PUBLICACIÓ EN DIARIS OFICIALS	5.536,10		5.536,10	630,63	630,63	630,63		4.905,47
46202 22699	REUNIONS, CONFERÈNCIES I CURSOS	50.000,00	-15.969,52	34.030,48	53.775,06	27.155,06	16.818,06	10.337,00	6.875,42
46202 22706	ALTRES DESPESES DIVERSES	30.000,00	22.748,31	52.748,31	31.859,59	30.620,28	24.158,88	6.461,40	22.128,03
46202 22799	ESTUDIS I TREBALLS TÈCNICS								
46202 23010	TREBALLS REALITZATS PER PERSONES FÍSQUES O JURÍDICS								
46202 23020	DIETES PERSONAL DIRECTIU	750,00		750,00					750,00
46202 23110	DIETES PERSONAL NO DIRECTIU								
46202 23120	LOCOMOCIÓ PERSONAL DIRECTIU	1.750,00		1.750,00					1.750,00
46202 24000	LOCOMOCIÓ PERSONAL NO DIRECTIU	3.000,00	4.591,91	7.591,91	8.442,13	8.430,07	8.430,07		-838,16
46202 31000	DESPESES DE PUBLICACIONS	15,00		15,00					15,00
46202 35900	INTERESSOS DE PRÈSTEC D'ENS DE FORA DEL SECTOR PÚBLIC	100,00		100,00					100,00
46202 62300	ALTRES DESPESES FINANCERES								
46202 62500	MAQUINÀRIA, INSTAL·LACIONS TÈCNiques I UTILLATGE								
46202 62600	MOBILIAR								
46202 63300	EQUIPS PER A PROCESSOS D'INFORMACIÓ	500,00		500,00					500,00
46202 63500	Maquinària, instal·lacions tècniques i utilatge	750,00		750,00	208,11	208,11	208,11		541,89
46202 63600	Equipos per a processos d'informació	2.500,00		2.500,00	4.788,26	4.788,26			2.500,00
46202 64100	APLICACIONS INFORMÀTIQUES								
	Suma	3.168.065,24	1.097.058,35	4.265.123,59	3.797.419,40	3.684.151,82	3.335.499,36	328.652,46	600.971,77



ESTAT DE LIQUIDACIÓ DEL PRESSUPOST
(2020)

II. LIQUIDACIÓ DEL PRESSUPOST D'INGRESSOS

APLICACIÓ PRESSUP.	DESCRIPCIÓ	PREVISIONS PRESSUPOSTÀRIES		DRETS RECONEGUTS	DRETS ANUL·LATS	DRETS CANCEL·LATS	DRETS RECONEGUTS NETS	RECAPTACIÓ NETA	DRETS PENDENTS DE COBRAMENT A 31 DE	EXCÉS / DEFECTE PREVISIÓ
		INICIALS	MODIFICACIONS							
36001	Vendes	150,00		150,00	14,42		14,42	14,42		-135,58
38900	ALTRES REINTEGRAMENTS D'OPERACIONS CORRENTS									
39900	ALTRES INGRESSOS DIVERSOS	1.482.242,24	527.775,37	2.010.017,61	1.328.085,27		1.328.085,27	1.057.000,95	271.064,32	-681.932,34
39901	ALTRES INGRESSOS DIVERSOS		46.242,57	46.242,57	411.490,45		411.490,45	342.096,35	69.392,10	365.247,88
39902	ALTRES INGRESSOS DIVERSOS		25.200,00	25.200,00	319.390,40		319.390,40	292.637,04	26.753,36	294.190,40
42090	Altres transferències corrents de l'Administració General				2.420,00		2.420,00	2.420,00		2.420,00
45080	DEPARTAMENT D'EMPRESA I OCUPACIÓ (GENCAT)	37.500,00		37.500,00	37.500,00		37.500,00		37.500,00	
45300	UNIVERSITAT AUTONOMA DE BARCELONA	21.423,00	9.990,66	31.413,66	21.423,00		21.423,00	21.423,00		-9.990,66
45301	UNIVERSITAT DE BARCELONA				9.990,66		9.990,66	9.990,66		9.990,66
45302	UNIVERSITAT POMPEU FABRA									
46101	DIPUTACIÓ DE BARCELONA	37.500,00		37.500,00	37.500,00		37.500,00	37.500,00		
46201	AJUNTAMENT DE BARCELONA	79.220,00		79.220,00	85.604,00		85.604,00	85.604,00		6.384,00
46202	AJUNTAMENT DE GAVÀ									
46401	ÀREA METROPOLITANA DE BARCELONA	1.510.000,00	179.631,11	1.689.631,11	1.539.862,11		1.539.862,11	1.539.862,11		-149.769,00
46701	CONSORCI DEL BESÒS									
49700	ALTRES TRANSFERÈNCIES DE LA UNIÓ EUROPEA									
52000	INTERESSOS DE DIPOÏT	30,00		30,00						-30,00
87010	Per a despeses amb finançament afectat		308.218,64	308.218,64						-308.218,64
	Suma	3.168.065,24	1.097.056,35	4.265.123,59	3.793.280,31		3.793.280,31	3.388.550,53	404.729,78	-471.843,28

III. RESULTAT PRESSUPOSTARI		EXERCICI 2020	
CONCEPTES	DRETS RECONEGUTS NETS	OBLIGACIONS RECONEGUDES NETES	RESULTAT PRESSUPOSTARI
a. Operacions corrents	3.793.280,31	3.646.739,04	146.541,27
b) Operacions de capital		17.412,78	-17.412,78
1. Total operacions no financeres (a+b)	3.793.280,31	3.664.151,82	129.128,49
c) Actius financers			
d) Passius financers			
2. Total operacions financeres (c+d)			
I. RESULTAT PRESSUPOSTARI DE L'EXERCICI (I=1+2)	3.793.280,31	3.664.151,82	129.128,49
<u>AJUSTOS</u>			
3. Crèdits gastats finançats amb romanent de tesoreria per a despeses generals			
4. Desviacions de finançament negatives del exercici			321.301,37
5. Desviacions de finançament positives del exercici			397.624,33
II. TOTAL AJUSTOS (II=3+4-5)			-76.322,96
RESULTAT PRESSUPOSTARI AJUSTAT (I+II)			52.805,53



F) Memòria

1. ORGANITZACIÓ I ACTIVITAT

1.1 Identificació de l'entitat

El Consorci Institut d'Estudis Metropolitans de Barcelona (IERMB) (en endavant el Consorci) fou constituït el 18 d'octubre de 1984, per la Corporació Metropolitana de Barcelona, la Universitat Autònoma de Barcelona i la Cambra de Comerç, Indústria i Navegació de Barcelona.

Des de les hores i fins ara, el Consorci manté el seu domicili social al Campus de Bellaterra de la Universitat Autònoma de Barcelona (08193 Cerdanyola del Vallès).

A data 17 de juliol de 2000, el Consell de Govern del Consorci va acordar, per unanimitat, actualitzar els Estatuts, per enregistrar-hi la incorporació de nous membres i modificar el nom de l'entitat, que passà a dir-se Institut d'Estudis Regionals i Metropolitans de Barcelona (IERMB). L'esmentat acord va estar publicat en el Butlletí Oficial de la Província de Barcelona, el 26 d'abril de 2001.

L'any 2006, amb la incorporació de la Generalitat de Catalunya i la Universitat Pompeu Fabra, es tornen a actualitzar i modificar els Estatuts, que són aprovats per unanimitat i publicats en el Butlletí Oficial de la Província de Barcelona, l'1 de desembre de 2006.

Finalment, el Consell de Govern del Consorci, en data 3 de desembre de 2013, va acordar aprovar una nova modificació d'Estatuts. En primer lloc, vistos els acords adoptats per la Generalitat de Catalunya i per la Diputació de Barcelona per instar la separació del Consorci, i vist l'acord adoptat pel propi Consell de Govern de l'IERMB sobre la separació d'altres entitats en aplicació del nou pla estratègic del Consorci, aprovat en sessió del Consell de Govern de data 17 de setembre de 2013, es va modificar l'article 1, punt 2, que recull la composició del Consorci, que va quedar de la manera següent:

Entitats consorciades amb aportació institucional ordinària:

- Àrea Metropolitana de Barcelona
- Universitat Autònoma de Barcelona
- Ajuntament de Barcelona



Altres entitats consorciades:

- Cambra Oficial de Comerç, Indústria i Navegació de Barcelona
- Universitat de Barcelona
- Universitat Politècnica de Catalunya

A més, es van introduir una sèrie de modificacions pertinents en base a les raons següents:

- a) Regular la relació de l'IERMB amb totes i cadascuna de les institucions membres del consorci, adaptant-la al mateix temps des d'un punt de vista formal a l'escenari establert per la Llei de contractes del Sector Públic 30/2007 de data 30 d'octubre de 2007.
- b) Millorar determinats aspectes de l'organització interna de l'IERMB, facilitant la participació de tots els membres del consorci, i aclarint i diferenciant les funcions de la direcció i de la gerència, per tal d'assegurar un bon govern i una bona administració.
- c) Incorporar les directrius de la nova Llei 26/2010 de 3 d'agost, de règim jurídic i de procediment de les administracions públiques de Catalunya, que va entrar en vigor, amb caràcter general, el 5 de novembre de 2010, en tot allò que és d'aplicació a la modificació d'estatuts. Així mateix, s'incorpora en darrera instància la Disposició final segona de la Llei 27/2013, de 27 de desembre, de racionalització i sostenibilitat de l'Administració local.

Els nous Estatuts van ser aprovats per unanimitat i publicats en el Butlletí Oficial de la Província de Barcelona, el 9 de juliol de 2014.

1.2. Règim legal

L'IERMB és un Consorci de Dret públic de caràcter local i finalitats d'interès general (NIF P0800013E), adscrit a l'Àrea Metropolitana de Barcelona. Com a Consorci d'entitats públiques, l'IERMB està registrat a la Direcció General d'Administració Local, a data de 15 de novembre de 1994 i amb el número d'identificació 9805180001.

Des de l'1 de gener de 2015, el Consorci consta a l'Inventari d'Ents Locals del Ministerio de Hacienda y Administraciones Públicas com una unitat institucional pública dependent de l'Àrea Metropolitana de Barcelona i classificat dins del sector de les administracions públiques.

Com a ens local, és d'aplicació al Consorci el règim jurídic del sector públic, estant sotmesa el règim de comptabilitat pública i al Text Refós de la llei de Contractes del Sector Públic com a poder adjudicador.

1.3. Objecte, finalitats i activitats

El Consorci IERMB té per objecte la promoció d'estudis, activitats de recerca i de formació en els temes urbans i metropolitans que configuren les diverses realitats de les ciutats de l'àrea i regió metropolitana de Barcelona.

Són finalitats del Consorci IERMB:

- a) L'anàlisi general i sectorial del fenomen urbà, metropolità i regional en les perspectives socials, econòmiques, territorials, de sostenibilitat i de tots els aspectes que permeten interpretar i intervenir en el camp de les polítiques públiques.
- b) L'anàlisi i l'estudi de les infraestructures, dotacions, sistemes, xarxes i serveis públics.
- c) L'ensenyament i la formació del personal al servei de les entitats públiques en relació amb els objectius del propi Institut, amb vinculació als àmbits acadèmics universitaris.

Per a la consecució d'aquests objectius el Consorci IERMB podrà realitzar investigacions, estudis, recerques, cicles d'ensenyament, seminaris, conferències i publicacions.

1.4. Principals Fonts de finançament de l'entitat

Les principals fonts de finançaments del Consorci i la seva importància relativa atenent a la liquidació del pressupost són:

	%
• Venda de béns i prestació de serveis	54,28
• Transferències corrents	45,72
	<u>100,00</u>



El Consorci es pot finançar per mitjà dels recursos següents:

- Vendes de publicacions i projectes.
- Transferències de les entitats consorciades per a l'execució de projectes i estudis.
- Aportacions institucionals de les entitats consorciades.

1.5. Informació fiscal

En aplicació de la Llei 27/2014, de 27 de novembre, de l'Impost sobre Societats, el Consorci està exempt de l'impost, i no estan subjectes a retenció els rendiments del capital mobiliari.

El Consorci, com a conseqüència de la publicació al BOE la Llei 28/2014, de 27 de novembre, per la qual es modifica la Llei 37/1992, de 28 de desembre, de l'Impost sobre el Valor Afegit, que entrà en vigor el dia 1 de gener de 2015, amb la seva modificació en l'article 7.8, no s'ha deduït cap quota d'IVA suportat en l'exercici 2020, i en conseqüència s'ha incorporat com a més despesa del servei formant part del pressupost 2020.

El Consorci té oberts d'inspecció tots els exercicis no prescrits i per als tributs i cotitzacions socials als quals està sotmès. D'acord amb la normativa legal aplicable, les autoliquidacions no poden considerar-se definitives fins que no hagin estat comprovades per la inspecció tributària o laboral o hagi transcorregut el termini de prescripció establert per a tots els tributs i cotitzacions socials. En cap cas s'ha produït l'efecte d'interrupció del termini de prescripció. Poden existir interpretacions o criteris en matèria tributària no compartits per la inspecció fiscal. En opinió de la Direcció del Consorci, si es produïssin les circumstàncies anteriors en la revisió dels exercicis oberts a inspecció, els passius contingents que podrien originar-se no serien d'import significatiu.

1.6. Estructura organitzativa

L'estructura organitzativa bàsica en l'exercici 2020, en els seus nivells polític i administratiu és la següent:

- a) Son òrgans de govern:

- o Consell de Govern.
- o Comissió Executiva.
- o President/a del Consorci.
- o Director/a.
- o Gerent.

b) Son òrgans de gestió:

- o Àrea de Cohesió Social i Urbana
- o Àrea de Convivència i Seguretat Urbana
- o Àrea d'Economia Regional i Urbana
- o Àrea de Mobilitat
- o Àrea de Desenvolupament Urbà Sostenible
- o Àrea d'Ecologia i Territori
- o Àrea de Governança i Polítiques Públiques
- o Àrea de Recerca Social Barcelona
- o Observatori Metropolità de l'Habitatge
- o Institut d'Infància i Adolescència
- o Serveis Transversals
- o Centre de Documentació
- o Administració

1.7. Nombre mitjà d'empleats

El nombre mitjà d'empleats del Consorci en l'exercici 2020 i al tancament de l'exercici, tots ells personal laboral, distingint per categories i sexes es desglossa en el quadre següent:

Categories	Dones		Homes	
	Núm. mitjà	31.12.2020	Núm. mitjà	31.12.2020
· Director	-	-	-	-
· Gerent	-	-	1	1
· Tècnic/a Superior	24,85	27	27,01	28
· Tècnic/a Mitjà/ana	5,09	5	-	-
· Tècnic/a Auxiliar	0,53	1	0,28	-
TOTAL	30,47	33	28,29	29



1.8. Participació Institucional

Les entitats consorciades i la seva participació en l'IERMB en funció de la seva representació al Consell de Govern són les següents:

Institucions consorciades	Representació		%
Àrea Metropolitana de Barcelona	4	membres	30,77%
Universitat Autònoma de Barcelona	3	membres	23,08%
Ajuntament de Barcelona	3	membres	23,08%
Cambra de Comerç de Barcelona	1	membre	7,69%
Universitat de Barcelona	1	membre	7,69%
Universitat Politècnica de Catalunya	1	membre	7,69%
	13	membres	100,00%

Atenent aquesta composició del Consell de Govern es pot concloure que l'AMB per si sola no pot controlar el Consorci, però sí que s'acompleixen les determinacions de l'article 32.4.a) de la Llei 9/2017, de 8 de novembre, de Contractes del Sector Públic, que es refereix al control conjunt de les administracions que puguin conferir encàrrecs al Consorci IERMB.

En conseqüència, i per tal de complir rigorosament amb l'establert a la Llei 9/2017 al respecte de la relació de les administracions públiques amb els seus mitjans propis, el Consorci IERMB ha assumit el compromís d'executar els treballs tècnics associats a les demandes de les institucions membres del Consorci, amb els efectes temporals acordats per a cadascú dels encàrrecs, utilitzant els seus recursos propis de gestió, anàlisi, arquitectura i planejament, i, si ha estat necessari, contractant personal de reforç. En tot cas, si també ha sigut necessari comptar amb la col·laboració de consultors/es externs/es per cobrir aspectes específics dels projectes desenvolupats, el volum econòmic global d'aquesta subcontractació en cap cas ha superat el 50% de l'import de l'encomana de gestió associada. Així mateix, es fa constar que un mínim del 80% de l'activitat i el finançament de l'IERMB durant els darrers tres exercicis ha provingut d'encàrrecs de les administracions públiques que el conformen.

	2018	2019	2020
Import net de la Xifra de Negocis	3.182.349,50	3.431.920,64	3.847.268,33
Vendes ens consorciats	950.731,65	1.269.968,88	1.533.799,00
Aportacions institucionals	163.919,39	210.257,83	225.703,98
Transferència consorciats	1.542.960,90	1.441.437,02	1.409.397,38
Total Transferències	1.706.880,29	1.651.694,85	1.635.101,36
Ingressos ens consorciats	2.657.611,94	2.921.663,73	3.168.900,36
%	83,51%	85,13%	82,37%

(1) Compte de resultats econòmic i patrimonial (apartat B dels comptes anuals)

(2) Aportacions institucionals UAB + Ajuntament de Barcelona (nota 15.1.2 de la memòria)

(3) Operacions amb entitats propietàries (apartat C.3 dels comptes anuals)

Històricament, s'han considerat com a aportacions patrimonials inicials les realitzades per:

- Corporació Metropolitana de Barcelona (ara AMB) 29.546,18
- Cambra de Comerç, Indústria i Navegació de Barcelona 6.010,12

Les altres aportacions de les entitats consorciades, per 1.343.000 euros corresponen a les rebudes en els exercicis 2012, 2013 i 2014 per a compensar resultats negatius d'exercicis anteriors.

1.9. Entitats del grup, multigrup i associades

El Consorci no té organismes ni entitats dependents o participades.

2. GESTIÓ INDIRECTA DE SERVEIS PÚBLICS, CONVENIS I ALTRES FORMES DE COL·LABORACIÓ

2.1. Convenis i acords rellevants



Segons estableix l'article 14.4 dels seus estatuts, "L'Institut d'Estudis Regionals i Metropolitans de Barcelona té la consideració de mitjà propi i de servei tècnic de l'Àrea Metropolitana de Barcelona, la Universitat Autònoma de Barcelona, l'Ajuntament de Barcelona, la Cambra Oficial de Comerç, Indústria i Navegació de Barcelona, la Universitat de Barcelona i la Universitat Politècnica de Catalunya, d'acord amb el règim previst al Reial Decret Legislatiu 3/2011 pel qual s'aprova el text refós de la Llei de contractes del sector públic per a la realització d'aquelles activitats que es corresponguin amb el seu objecte que li siguin encomanades per les Administracions Públiques, les Universitats i les entitats esmentades, com a membres del consorci, i sempre que es mantinguin les condicions previstes a l'article 24.6 de la referida norma legal. Les relacions del Consorci amb les entitats de les quals és mitjà propi instrumental es fonamentaran en els principis d'assistència i col·laboració mútua, transparència informativa i lleialtat institucional."

El full de ruta troncal de l'activitat i del finançament del Consorci ha estat el Contracte Programa formalitzat amb l'Àrea Metropolitana de Barcelona per al període 2020-2023, signat en data 14 d'abril de 2020, el qual té per objecte establir el màxim nivell de cooperació institucional i tècnica entre l'AMB i el Consorci IERMB, i per aquesta raó defineix les línies estratègiques, els objectius i les actuacions a desenvolupar durant el seu període de vigència, així com el finançament de suport, sempre subjecte a les modificacions i/o ampliacions que pugui proposar la seva Comissió de Seguiment. Més concretament, estableix els objectius tècnics i el finançament associat per a l'exercici 2020, amb la missió de desenvolupar activitats de recerca, innovació metodològica, formació, transferència i intercanvi de coneixement vinculades a les dinàmiques socials, habitacionals, ecològiques, econòmiques i territorials de l'àrea i de la regió metropolitana de Barcelona. L'activitat de l'IERMB s'orientà també a millorar i a impulsar la innovació en les polítiques públiques i les pràctiques col·lectives, per tal d'avançar cap a un model de metròpoli innovador, sostenible i inclusiu, amb capacitats pròpies de governança democràtica. En tot cas, durant el transcurs de l'anualitat 2020 va passar a ser prioritari cobrir les noves necessitats de l'Administració i donar resposta a l'impacte socioeconòmic derivat de la crisi sanitària per la Covid-19, en un escenari que requeria l'optimització dels recursos a disposició de l'activitat a desenvolupar i una gran eficiència en el compliment dels objectius de servei institucionals. Les actuacions contemplades per aquesta anualitat han estat desenvolupades segons els criteris establerts i han assolit els objectius previstos.

Els àmbits de treball generals d'aquest Contracte Programa 2020-2023 són els següents:

- **Recerca.** Generar coneixement –sistemes d’informació, anàlisi i propostes- en les dimensions social, econòmica, ecològica, territorial i de governança, orientat tant a la diagnosi de les dinàmiques i els teixits metropolitans, com a l’elaboració i gestió de plans i polítiques públiques. Així com al conjunt d’interaccions amb la regió metropolitana, Catalunya i l’àmbit europeu.
- **Innovació metodològica.** Aprofundir i generar un ventall d’instruments i mètodes, en els camps quantitatiu i qualitatiu, d’obtenció i tractament de dades: a múltiples escales territorials (incloent-hi àrees petites), amb processos de coproducció amb la ciutadania, i amb dades massives (big data) en entorns digitals avançats.
- **Difusió i transferència.** Potenciar la difusió i la transferència social del coneixement generat, per dotar-lo de sentit ciutadà i estratègic, per mitjà de múltiples formats de transmissió i col·laboració (publicacions estables, espais de debat, fòrums, xarxes socials...).
- **Formació.** Desenvolupar un marc de formació avançada de postgrau, orientada a la comprensió, l’anàlisi i la gestió de les dinàmiques i les polítiques metropolitanes i municipals, així com altres programes de formació destinats a actors del territori.
- **Cooperació, xarxes i intercanvi.** Participar i impulsar xarxes europees i internacionals de recerca metropolitana col·laborativa, amb l’objectiu de situar la metròpoli de Barcelona en els espais més avançats de producció i intercanvi de coneixement global.

Per a l’exercici 2020, el Contracte Programa amb l’AMB ha suposat un ingrés liquidat per import de 1.530 milers d’euros.

Així mateix, com a novetats importants de l’exercici 2020 dins de l’activitat i el finançament de l’IERMB, cal fer especial èmfasi en els supòsits següents:

- Encàrrec de gestió 2019-2020 de l’Àrea de Drets Socials de l’Ajuntament de Barcelona, signat en data 28 de desembre de 2018, per establir un model de col·laboració i complementarietat entre l’Àrea de Drets Socials i l’IERMB que permetés desplegar un conjunt d’estudis i suports a la planificació per respondre als objectius i necessitats actuals de l’Ajuntament de Barcelona i a les necessitats d’evolució en continguts, metodologia i organització del propi IERMB en el context institucional, econòmic i social actual.
- En concret, es volia desenvolupar el coneixement i realitzar treballs de recerca sobre cinc eixos de l’Àrea de Drets Socials: Pobresa i exclusió; Gènere; Infància i adolescència; Joventut i Gent gran. A més es volia possibilitar l’aplicació de noves formes de governança i



polítiques de coproducció i, per mitjà de l'anàlisi dels grans eixos, treballar indirectament el gran assumpte del dret a l'habitatge, amb afectació sobre tots els col·lectius. Com a part d'aquesta col·laboració estable i estratègica, cal fer esment a l'encàrrec que l'Ajuntament de Barcelona va fer l'IERMB per a què a partir del dia 1 de gener de 2019 gestionés els serveis prestats fins aleshores pel consorci Institut Infància i Adolescència de Barcelona (IIAB), integrant l'estructura d'aquest com a unitat instrumental de servei de l'IERMB, dins de la seva personalitat jurídica i pressupost general.

Les actuacions contemplades en l'encàrrec de gestió 2019-2020 de l'Àrea de Drets Socials de l'Ajuntament de Barcelona, per a l'any 2020, han estat desenvolupades segons els criteris establerts i han assolit els objectius previstos, amb un ingrés liquidat per import de 910 milers d'euros.

- Consolidació de l'Observatori Metropolità de l'Habitatge de Barcelona (OHB), impulsat per la Generalitat de Catalunya, la Diputació de Barcelona, l'Ajuntament de Barcelona i la pròpia AMB, el qual, amb efectes de l'1 de gener del 2018, a partir de l'Addenda al conveni de col·laboració institucional de 25 de novembre de 2016 relatiu a l'Observatori Metropolità de l'Habitatge de Barcelona (OHB), formalitzada el 19 de desembre de 2017, va passar a integrar-se en la personalitat jurídica, l'estructura de servei i el pressupost general de l'IERMB. Igualment, segons estableix el Pacte Cinquè de l'Addenda esmentada, l'AMB i el Patronat Municipal de l'Habitatge (ara Institut Municipal d'Habitatge i Rehabilitació de Barcelona), com a ens instrumental de l'Ajuntament de Barcelona, formalitzaren efectivament sengles encomanes de gestió a l'IERMB, pels conceptes i el imports indicats al Pla de treball 2020, fent-se càrrec l'AMB d'encomanar el 75% dels treballs i del pressupost (262 milers d'euros), i l'Ajuntament de Barcelona el 25% restant (87 milers d'euros). Les actuacions contemplades dins del Pla de Treball 2020 de l'OHB han estat desenvolupades segons els criteris establerts i han assolit els objectius previstos, amb un ingrés total liquidat per import de 349 milers d'euros.
- Consolidació de l'Enquesta de Mobilitat en dia Feiner (EMEF), operació estadística anual impulsada per l'Autoritat del Transport Metropolità en col·laboració amb l'IERMB que s'ha convertit en font de referència sobre la mobilitat metropolitana. Les actuacions contemplades dins les operacions 2019-2020 han estat desenvolupades segons els criteris establerts i han assolit els objectius previstos, amb un ingrés total liquidat al 2020 per import de 353 milers d'euros.

2.2. Gestió indirecta de serveis públics

El Consorci no gestiona serveis públics de forma indirecta.

3. BASES DE PRESENTACIÓ DELS COMPTES ANUALS

3.1. *Imatge fidel*

Els comptes anuals de l'exercici s'han preparat a partir dels registres comptables del Consorci, aplicant les normes comptables oportunes, amb l'objectiu de mostrar la imatge fidel del patrimoni, de la situació financera, del resultat econòmic-patrimonial, dels seus fluxos d'efectiu i de l'estat de liquidació del pressupost del Consorci, de conformitat amb principis i normes comptables aplicats en l'àmbit de les administracions públiques.

La formulació i estructura dels comptes anuals s'adapta a l'Ordre HAP/1781/2013, de 20 de setembre, per la qual s'aprova la Instrucció del model normal de comptabilitat local, i a la resta de legislació aplicable:

- Ordre EHA/1037/2010, de 13 d'abril, d'aprovació del Pla General de Comptabilitat Pública.
- Documents sobre principis comptables, emesos per la Comissió de Principis i Normes Comptables Públiques, creada per Resolució de la Secretaria d'Estat d'Hisenda de 28 de desembre de 1990.
- Llei 7/1985 de 2 d'abril, reguladora de les bases de règim local.
- R.D. Legislatiu 781/1986 de 18 d'abril, pel qual s'aprova el Text Refós de disposicions vigents en matèria de règim local. ▣ R.D. Legislatiu 2/2003, de 28 d'abril, pel qual s'aprova el text refós de la Llei municipal i de règim local de Catalunya
- R.D. Legislatiu 2/2004 de 5 de març pel qual s'aprova el Text Refós de la Llei Reguladora de les Hisendes Locals.
- R.D. 500/1990 de 20 d'abril, pel qual es desenvolupa el capítol primer del títol sisè de la Llei 39/1988 en matèria de pressupostos.
- Ordre del Ministeri d'Economia i Hisenda, de 3 de desembre de 2008, mitjançant la qual s'aprova l'estructura dels pressupostos de les entitats locals.

- Llei Orgànica 2/2012, de 27 d'abril, d'estabilitat pressupostària i sostenibilitat financera.
- Llei 27/2013, de 27 de desembre, de racionalització i sostenibilitat de l'Administració Local.
- Reial Decret 635/2014, de 25 de juliol, pel qual es desenvolupa la metodologia de càlcul del període mitjà de pagament a proveïdors de les Administracions públiques

Els comptes anuals de l'exercici 2020 estan formats per:

- Balanç
- Compte del resultat econòmic-patrimonial
- Estat de canvis en el patrimoni net
- Estat de fluxos d'efectiu
- Estat de liquidació del pressupost (es presenta conjuntament amb el resum per capítols)
- Memòria

Aquests comptes formulats se sotmetran a l'aprovació del Consell de Govern i s'estima que seran aprovats sense cap modificació.

3.2. Comparabilitat de la informació

Els comptes anuals dels exercicis 2020 i 2019 s'han formulat d'acord amb l'Ordre HAP/1781/2013, de 20 de setembre, per la qual s'aprova la Instrucció del model normal de comptabilitat local, havent seguit en la seva elaboració l'aplicació de criteris uniformes de valoració, agrupació, classificació i unitats monetàries, de manera que la informació que s'acompanya és homogènia i comparable.

3.3. Raons i incidència en els comptes anuals dels canvis en criteris de comptabilització i correcció d'errors

No aplicable per a l'exercici 2020.

3.4. Aspectes crítics de la valoració i estimació de la incertesa

La preparació dels comptes anuals requereix la realització per la Gerència del Consorci de determinades estimacions comptables i la consideració de determinats elements de judici.

Aquests s'avaluen contínuament i es fonamenten en l'experiència històrica i altres factors, incloent les expectatives de successos futurs, que s'han considerat raonables d'acord amb les circumstàncies.

Si bé les estimacions considerades s'han realitzat sobre la millor informació disponible a la data de formulació dels presents comptes anuals normals, qualsevol modificació en el futur d'aquestes estimacions s'aplicaria de forma prospectiva des d'aquell moment, reconeixent l'efecte del canvi en l'estimació realitzada en el compte de pèrdues i guanys de l'exercici en qüestió.

Les principals estimacions i judicis considerats en l'elaboració dels comptes anuals són els següents:

- Vides útils dels elements de l'immobilitzat material i actius intangibles (Notes 4.1 i 4.4).
- Valors raonables dels instruments financers (Notes 4.7 i 4.8).
- Criteris per al reconeixement dels ingressos finalistes associats a projectes

A l'exercici 2020, entre els aspectes crítics de la valoració i estimació de la incertesa, cal assenyalar la situació provocada des del març del 2020 per la pandèmia Covid-19., si be no ha suposat un impacte negatiu sobre la situació econòmica i financera del Consorci, ni tampoc es preveu que ho suposi per al 2021.

3.5. Imports monetaris

A manca d'indicació en contrari, els imports monetaris s'expressen en euros.

4. NORMES DE RECONeixEMENT I VALORACIÓ

4.1. Immobilitzacions materials

L'immobilitzat material figura valorat d'acord amb els criteris que s'indiquen a continuació:



- Les inversions figuren valorades inicialment pel seu preu d'adquisició.
- Amb posterioritat al seu reconeixement inicial com a actiu, el Consorci aplica el model de cost, és a dir, tots els elements estan comptabilitzats per la seva valoració inicial, incrementada, si s'escau, pels desemborsaments posteriors, i descomptant l'amortització acumulada practicada i la correcció valorativa acumulada per deteriorament que hagin sofert en el decurs de la seva vida útil.

El deteriorament del valor d'un actiu pertanyent a l'immobilitzat s'ha de determinar, amb caràcter general, per la quantitat que excedeixi el valor comptable d'un actiu el seu import recuperable, sempre que la diferència sigui significativa. A aquests efectes, almenys al tancament de l'exercici, el Consorci avalua si hi ha indicis que algun element de l'immobilitzat pugui estar deteriorat, cas en què ha d'estimar el seu import recuperable, i efectuar les correccions valoratives que siguin procedents.

Per avaluar si hi ha algun indici de deteriorament dels elements de l'immobilitzat portadors de rendiments econòmics futurs, el Consorci té en compte, entre d'altres, la disminució significativa del valor de mercat de l'actiu, si aquest existeix i està disponible, i superior a l'esperada pel pas del temps o l'ús normal.

Per avaluar si hi ha algun indici de deteriorament dels elements de l'immobilitzat material portadors d'un potencial de servei, el Consorci té en compte, entre d'altres, l'eventual interrupció de la construcció de l'actiu abans de la seva posada en condicions de funcionament o el cessament o reducció significativa de la demanda o necessitat dels serveis prestats.

- A 31 de desembre de 2020 el Consorci no té capitalitzada cap despesa financera associada a l'adquisició d'actius immobilitzats.
- Les reparacions que no signifiquin una ampliació de la vida útil i les despeses de manteniment són carregades directament al compte de resultats. Els costos d'ampliació o millora que donen lloc a un augment de la durada del bé són capitalitzats com a més valor del bé.

- Els coeficients aplicats en el càlcul de les amortitzacions són els resultants de les següents vides útils:

<i>Descripció</i>	<i>Anys</i>	<i>% Anual</i>
Instal·lacions tècniques	10	10
Mobiliari	10	10
Equips i aplicacions informàtiques	4	25
Inversions en construccions	50	2

4.2 Patrimoni Públic del Sòl

No aplicable.

4.3 Inversions immobiliàries

No aplicable.

4.4 Immobilitzacions intangibles

Les inversions d'aquest epígraf figuren valorades a preu d'adquisició i són amortitzades en un període de quatre anys (aplicacions informàtiques) a partir de la seva entrada en funcionament.

Amb posterioritat al seu reconeixement inicial com a actiu, el Consorci aplica el model de cost, és a dir, tots els elements estan comptabilitzats per la seva valoració inicial, incrementada, si s'escau, pels desemborsaments posteriors, i descomptant l'amortització acumulada practicada i la correcció valorativa acumulada per deteriorament que hagin sofert en el decurs de la seva vida útil.

4.5 Arrendaments i altres operacions de naturalesa similar

S'entén com arrendament financer qualsevol acord, amb independència de la seva instrumentació jurídica, que permet l'obtenció, a canvi d'un pagament o d'una sèrie de quotes, del dret a utilitzar un bé durant un període de temps determinat quan impliqui la transferència substancial dels riscos i avantatges inherents a la seva propietat.

Els arrendaments operatius són acords d'arrendament en què no es transfereixen els riscos i avantatges que són inherents a la propietat. Les quotes derivades dels arrendaments operatius han de ser reconegudes pels arrendataris com a despeses en el resultat de l'exercici en què es meritin durant el termini de l'arrendament. Els ingressos procedents dels arrendaments operatius es registraran per l'arrendador en el resultat de l'exercici en què es meritin durant el termini de l'arrendament.

4.6 Permutes

La valoració inicial dels actius adquirits mitjançant permuta, en els supòsits en què els actius intercanviats no són similars des d'un punt de vista funcional o vida útil i es pugui establir una estimació fiable del seu valor raonable, és el valor raonable de l'actiu rebut. En el cas de no poder valorar amb fiabilitat el valor raonable de l'actiu rebut, el valor raonable del bé lliurat, ajustat per l'import de qualsevol quantitat eventual d'efectiu transferida en l'operació.

Les diferències de valoració, que puguin sorgir quan es doni de baixa l'actiu lliurat, s'imputen al compte del resultat econòmic patrimonial.

Quan les diferències entre els valors raonables dels actius que s'intercanvien no s'ajustin, d'acord amb la legislació patrimonial aplicable, mitjançant efectiu, s'han de tractar com a subvencions rebudes o lliurades, segons el cas.

En l'exercici 2020 el Consorci no ha realitzat operacions de permuta d'aquesta tipologia.

4.7 Actius i passius financers

- Criteris emprats per a la qualificació i valoració de les diferents categories d'instruments financers.

De forma general, en el balanç adjunt es classifiquen com a corrents els actius i passius financers amb venciment igual o inferior a un any, i com no corrents si el seu venciment supera l'esmentat període.

El Consorci classifica els instruments financers en les diferents categories atenent a les característiques i les intencions dels gestors en el moment del seu reconeixement inicial.

- Actius financers

Total els actius financers del Consorci es classifiquen, a efectes de la seva valoració, con a Crèdits i partides a cobrar.

Incorporen els crèdits derivats de l'activitat habitual del Consorci. També s'inclouen en aquesta categoria els crèdits per operacions no comercials que es defineixen com aquells actius financers que, no sent instruments de patrimoni ni derivats, no tenen origen comercial, els seus cobraments són fixos o determinables i no cotitzen en un mercat actiu..). Es valoren inicialment pel seu valor raonable, que, llevat d'evidència en contra, serà el preu de la transacció. En posteriors valoracions es valoraran a cost amortitzat, comptabilitzant els interessos meritats en el compte del resultat econòmic patrimonial aplicant el mètode del tipus d'interès efectiu.

Malgrat tot, aquells crèdits per operacions comercials amb venciment no superior a un any i que no tinguin un tipus d'interès contractual, així com altres saldos a cobrar, els imports dels quals es preveu rebre en el curt termini, es valoren a valor nominal, tant en la valoració inicial com en la valoració posterior, quan l'efecte de no actualitzar els fluxos d'efectiu no sigui significatiu.

En el cas dels crèdits i altres partides a cobrar, almenys al tancament de l'exercici, s'efectuen les revisions oportunes per detectar la necessitat de practicar correccions valoratives per deteriorament de valor, en cas d'evidència objectiva que no es cobraran els imports comptabilitzats en la seva integritat, així com la conveniència de revertir-les en aquells casos que ja no siguin procedents. Tant les correccions de valor com les reversiones es reconeixen en el compte del resultat econòmic patrimonial, com a despesa i ingrés, respectivament.



- Passius financers

Tots els passius financers del Consorci es classifiquen, a efectes de la seva valoració, com a Dèbits i partides a pagar. Es valoren inicialment pel seu valor raonable, que, tret d'evidència en contra, serà el preu de la transacció. En posteriors valoracions es valoraran a cost amortitzat, utilitzant el tipus d'interès efectiu.

Malgrat tot, aquells dèbits per operacions comercials amb venciment no superior a un any i que no tinguin un tipus d'interès contractual, així com altres comptes a pagar no comercials, els imports dels quals es preveu liquidar en el curt termini, es valoren a valor nominal, tant en la valoració inicial com en la valoració posterior, quan l'efecte de no actualitzar els fluxos d'efectiu no sigui significatiu.

- Criteris utilitzats per al registre de la baixa d'actius financers i passius financers

El Consorci dona de baixa un actiu financer quan s'ha extingit o s'han cedit els drets contractuals sobre els fluxos d'efectius de l'actiu financer, sent necessari que s'hagin transferit de forma substancial els riscos i beneficis inherents a la seva propietat.

Els actius financers deteriorats es donen de baixa de balanç quan es consideren definitivament incobrables.

Els passius financers es donen de baixa quan l'obligació que genera s'ha extingit.

- Criteris utilitzats en la determinació dels ingressos o les despeses procedents de les diferents categories d'instruments financers

Tant els ingressos per interessos d'actius financers com les despeses financeres, quan no són objecte de capitalització com a major cost de l'immobilitzat associat, són reconeguts en el compte del resultat econòmic patrimonial atenent al seu meritament com a ingressos o despeses, respectivament.

4.8 Cobertures comptables

No aplicable.

4.9 Existències

El Consorci manté inventariades les publicacions i altre material gràfic que elabora. Aquestes existències no s'incorporen el balanç del Consorci atesa la destinació final de les mateixes, la qual molt residualment serà la venda i que preferentment serà l'ús com a material bibliogràfic de consulta, per a les atencions socials i per a la promoció de la recerca de l'IERMB.

4.10 Actius construïts o adquirits per a altres entitats

No aplicable.

4.11 Transaccions en moneda estrangera

Qualsevol transacció en moneda estrangera es registra, en el moment del seu reconeixement en els comptes anuals, en euros, aplicant a l'import corresponent en moneda estrangera el tipus de canvi al comptat existent en la data de l'operació. Els elements patrimonials de caràcter monetari expressats en moneda estrangera es valoren aplicant el tipus de canvi al comptat existent en aquesta data.

Les partides no monetàries valorades al cost es valoren aplicant el tipus de canvi al comptat de la data en què van ser registrades. Les partides no monetàries valorades al valor raonable es valoren aplicant el tipus de canvi al comptat de la data en què es va determinar el valor raonable.

Les diferències de canvi sorgides en la liquidació de les partides monetàries, o en la data de presentació dels comptes anuals, per causa de tipus de canvi diferents dels utilitzats en el registre de l'operació en el període, es reconeixen com a resultats del període en què han aparegut, amb l'excepció de les partides designades instruments de cobertura,



4.12 Ingressos i despeses

- Comptabilitat financera

Els ingressos i despeses s'incorporen al Compte del resultat Econòmico-Patrimonial atenent als principis de l'acreditament i de correlació d'ingressos i despeses, independentment del moment en què es cobren o es paguen, i d'aquell en què se'n produeixi el reconeixement pressupostari.

El reconeixement dels ingressos i despeses derivats de l'activitat directa es realitza en el moment de la facturació de cada treball, la qual s'efectua d'acord amb les condicions contractuals. A final d'exercici s'incorpora la periodificació dels ingressos i despeses corresponents als treballs en curs, en funció del grau efectiu d'execució de cadascun.

- Liquidació Pressupostària

Els ingressos i despeses s'incorporen a la Liquidació Pressupostària en el moment en què es produeix l'acte administratiu de reconeixement dels respectius drets i obligacions.

4.13 Provisions i contingències

Les provisions es classifiquen a llarg i curt termini, en funció de si els venciments previsibles són superiors o inferiors a dotze mesos, respectivament. Tenen per objecte fer front a responsabilitats probables o certes, procedents de litigis en curs i obligacions pendents, de quanties indeterminades. Les estimacions dels imports de les provisions es fan considerant les possibilitats de resolució de cadascun dels litigis.

Les provisions es reconeixen quan el Consorci té una obligació present, ja sigui legal o implícita, com a resultat de successos passats, és probable que sigui necessària una sortida de recursos per liquidar l'obligació i l'import es pot estimar de forma fiable. Les provisions es valoren per la millor estimació de valor actual dels desemborsaments que s'espera seran necessaris per liquidar l'obligació utilitzant un tipus que reflecteixi el valor temporal del diner i els riscos específics de l'obligació. Els ajustaments en la provisió amb motiu de la seva actualització es reconeixen com una despesa financera conforme es meritin. Les provisions amb venciment inferior o superior a un any, amb un efecte financer no significatiu no es descompten.

Quan s'espera que part del desemborsament necessari per liquidar la provisió sigui reemborsat per un tercer, el reemborsament es reconeix com un actiu independent, sempre que sigui pràcticament segura la seva recepció.

Per la seva part, es consideren passius contingents aquelles possibles obligacions sorgides com a conseqüència de successos passats, la materialització dels quals està condicionada a que esdevingui o no un o més fets futurs independents de la voluntat del Consorci. Aquests passius contingents no són objecte de registre comptable i se'n presenta un detall a la memòria.

4.14 Transferències, subvencions i ajustaments per periodificació

a) Transferències i subvencions rebudes

El Consorci rep transferències i subvencions corrents i de capital afectades al finançament d'actuacions relacionades amb la seva activitat

Les subvencions que tinguin caràcter reintegrable es registren com a passius fins que compleixin les condicions per a considerar-se no reintegrables, mentre que les subvencions no reintegrables es registren com a ingressos directament imputats al patrimoni net i es reconeixen com a ingressos sobre una base sistemàtica i racional de forma correlacionada amb les despeses derivades de la subvenció.

A aquests efectes, una subvenció es considera no reintegrable quan existeix un acord individualitzat de concessió de la subvenció i s'han complert totes les condicions establertes per a la seva concessió i no existeixen dubtes raonables de que es cobrarà.

Les subvencions de caràcter monetari es valoren pel valor raonable de l'import concedit referit al moment del seu reconeixement.

Les subvencions no reintegrables relacionades amb l'adquisició de l'immobilitzat s'imputen com a ingressos de l'exercici en proporció a l'amortització dels corresponents actius o, en el seu cas, quan es produeixi la venda, correcció valorativa per deteriorament o baixa en el balanç.



D'altra banda, les subvencions no reintegrables relacionades amb despeses específiques es reconeixen en el compte del resultat econòmic patrimonial en el mateix exercici en què es meriten les corresponents despeses.

Les transferències rebudes es reconeixen com a ingrés computable al resultat de l'exercici en què es reconeguin.

b) Transferències i subvencions atorgades

Les transferències i subvencions concedides es comptabilitzen com a despeses en el moment que es tingui constància que s'han complert les condicions establertes per a la seva percepció. En cas que al tancament de l'exercici estigui pendent el compliment d'alguna de les condicions establertes per a la seva percepció, però no existeixin dubtes raonables sobre el seu futur compliment, es dota una provisió pels corresponents imports, amb la finalitat de reflectir la despesa.

En el cas de lliurament d'actius, el reconeixement es produeix en el moment de l'acord o de la formalització del lliurament al beneficiari.

4.15 Activitats conjuntes

No aplicable.

4.16 Actius en estat de venda

No aplicable.

4.17 Medi Ambient

Les despeses derivades de les actuacions que tenen per objecte la protecció i millora del medi ambient es comptabilitzen, si s'escau, com a despeses de l'exercici en què s'incorren. No obstant això, si suposen inversions com a conseqüència d'actuacions per a minimitzar l'impacte ambiental i la protecció i millora del medi ambient, es comptabilitzen com a major valor de l'immobilitzat.

5. IMMOBILITZAT MATERIAL

Els moviments dels comptes d'aquest epígraf en el decurs de l'exercici 2020 han estat els següents:

	Instal·lacions tècniques (2150)	Mobiliari (2160)	Equips procés dades (2170)	Altre immobilitzat material (2190)	Inversions en construccions (2210)	Total
COST ACTIVAT						
Saldo a 1.1.2020	661,53	66.408,01	58.123,75	6.157,04	4.585,22	135.935,55
Addicions		3.545,55	11.833,93			15.379,48
Baixes			(-) 750,33	(-) 5.860,09		(-)6.610,42
Saldo a 31.12.2020	661,53	69.953,56	69.207,35	296,95	4.585,22	144.704,61
AMORTITZACIÓ ACUMULADA						
Saldo a 1.1.2020	661,53	59.345,93	35.004,93	6.051,87	168,12	101.232,38
Dotació a l'amortització de l'exercici		962,25	10.762,69	74,24	91,70	11.890,88
Baixes			(-) 750,33	(-) 5.860,09		(-)6.610,42
Saldo a 31.12.2020	661,53	60.308,18	45.017,29	266,02	259,82	106.512,84
VALOR NET COMPTABLE A 31.12.2020						
	0,00	9.645,38	24.190,06	30,93	4.325,40	38.191,77

Al tancament del exercici 2020 els comptes d'immobilitzat material inclouen elements totalment amortitzats, instal·lacions tècniques amortitzades en la seva totalitat, equips per processos d'informació per un import de 20.698,97 euros i mobiliari per un import de 58.076,50 euros.

6. PATRIMONI PÚBLIC DEL SÒL

No aplicable.

7. INVERSIONS IMMOBILIÀRIES

No aplicable.



8. IMMOBILITZAT INTANGIBLE

Els moviments del compte en el decurs de l'exercici 2020 ha estat el següent:

	Aplicacions informàtiques (2060)	Total
COST ACTIVAT		
Saldo a 1.1.2020	4.069,43	4.069,43
Addicions	2.033,30	2.033,30
Baixes	(-) 1.993,44	(-) 1.993,44
Saldo a 31.12.2020	4.109,29	4.109,29
AMORTITZACIÓ ACUMULADA		
Saldo a 1.1.2020	2.296,19	2.296,19
Dotació a l'amortització de l'exercici	2.552,30	2.552,30
Baixes	(-) 1.993,44	(-) 1.993,44
Saldo a 31.12.2020	2.855,05	2.855,05
VALOR COMPTABLE A 31.12.2020	1.254,24	1.254,24

Al tancament de l'exercici 2020 els comptes d'immobilitzat immaterial inclouen aplicacions informàtiques totalment amortitzades per import de 2.033,30 euros.

9. ARRENDAMENTS FINANCERS I ALTRES OPERACIONS DE NATURALES A SIMILAR

No aplicable.

10. ACTIUS FINANCERS

10.1 El Consorci no disposa d'actius financers que no siguin derivats d'operacions de la seva activitat habitual o l'efectiu i actius líquids equivalents.

10.2 El compte de deutors per operacions de gestió coincideix amb els deutors pressupostaris i es desglossa tot seguit:

	<u>2020</u>	<u>2019</u>
- Generalitat de Catalunya	50.931,00	60.866,84
- Ajuntament de Barcelona	115.563,46	235.496,33
- Àrea Metropolitana de Barcelona	168.693,22	357.675,02
- Institut Municipal de l'Habitatge de Barcelona	65.792,10	40.413,52
- Ministeri d'Afers Socials, Habitatge i Joventut (Andorra)	-	20.300,00
- Altres	3.750,00	4.250,00
	<u>404.729,78</u>	<u>719.001,71</u>

10.3 Altres comptes a cobrar inclou:

	<u>2020</u>	<u>2019</u>
• Deutors per ingressos meritats	13.082,73	43.323,69
• Pagaments pendents d'aplicació	-	1.101,10
• Deutors per IVA	6.545,97	5.799,54
	<u>19.628,70</u>	<u>50.224,33</u>

10.4 El saldo de deutors per ingressos meritats es desglossa tot seguit:

	<u>2020</u>	<u>2019</u>
- Àrea Metropolitana de Barcelona		
• Contracte Programa	7.838,79	12.131,49
• Ajuntament Hospitalet de Llobregat	-	10.164,00
- AMB i Ajuntament de Barcelona		
• Enquesta de condicions de vida	-	14.688,00
- Ajuntament de Barcelona		
• Contracte Programa	5.243,94	-
- UAB		
• Conveni UAB-LET	-	3.850,00
- ATM		
• EMEF 2020	-	1.955,30
• EMQ 2021	-	534,90
	<u>13.082,73</u>	<u>43.323,69</u>



11. PASSIUS FINANCERS

11.1. A continuació es detalla diversa informació sobre els passius financers del Consorci a 31 de desembre de 2020, excepte els comptes a pagar per operacions habituals de l'entitat.

a) Situació i moviment dels deutes a cost amortitzat

El Consorci no disposava de deutes amb aquesta categoria a 31 de desembre de 2020.

b) Situació i moviment dels deutes a valor raonable

El Consorci no disposava de deutes amb aquesta categoria a 31 de desembre de 2020.

c) Els quadres següents a 31 de desembre de 2020 i 2019 resumeixen la conciliació entre la classificació del balanç i les diferents categories de passius financers que estableixen les normes de reconeixement i valoració:

CLASSES	LLARG TERMINI		CURT TERMINI		TOTAL
	Deutes amb entitats de crèdit	Altres deutes	Deutes amb entitats de crèdit	Altres deutes	
	2020	2020	2020	2020	2020
CATEGORIES					
Deutes a cost amortitzat	-	-	-	-	0,00
TOTAL	-	-	-	-	0,00

CLASSES	LLARG TERMINI		CURT TERMINI		TOTAL
	Deutes amb entitats de crèdit	Altres deutes	Deutes amb entitats de crèdit	Altres deutes	
	2019	2019	2019	2019	2019
CATEGORIES					
Deutes a cost amortitzat	-	-	-	-	0,00
TOTAL	-	-	-	-	0,00

d) A 31 de desembre de 2020 el Consorci tenia formalitzada una línia de crèdit amb un límit total no disposat de 75.000 euros i venciment 29 de setembre de 2021.

e) Risc de tipus de canvi

A 31 de desembre de 2020 no hi havia posicions en moneda diferent de l'euro.

f) Risc de tipus d'interès

El Consorci no disposava de deutes a cost amortitzat a 31 de desembre de 2020.

11.2 L'epígraf de Creditors per operacions de gestió per import de 422.148,84 euros, inclou creditors per despeses meritades per import de 97.050,30 euros (principalment per la periodificació de pagues extraordinàries), així com saldos amb entitats vinculades: Universitat Autònoma de Barcelona, per prestacions de serveis per import de 33.744,04 euros.

11.3 Els ajustaments per periodificació de passiu inclouen ingressos liquidats en l'exercici i que estan pendents d'aplicar a la seva finalitat per import de 354.300,64 euros.

12. COBERTURES COMPTABLES

No aplicable.

13. ACTIUS CONSTRUÏTS O ADQUIRITS PER ALTRES ENTITATS I ALTRES EXISTÈNCIES

No aplicable.

14. MONEDA ESTRANGERA

No aplicable.



15. TRANSFERÈNCIES, SUBVENCIONS I ALTRES INGRESSOS I DESPESES

15.1 Transferències i subvencions rebudes

15.1.1 El detall de l'epígraf d'altres ingressos d'explotació és el següent:

Ingressos explotació:	<u>2020</u>
• Aportacions institucionals	225.703,98
• Transferències i subvencions	1.497.042,97
	<u><u>1.722.746,95</u></u>

15.1.2 L'aportació econòmica anual dels membres del Consorci IERMB per l'exercici 2020 és la següent:

Aportacions Institucionals:	<u>2020</u>
• Ajuntament de Barcelona ⁽¹⁾	135.754,59
• Àrea Metropolitana de Barcelona	-
• Cambra de Comerç de Barcelona	-
• Universitat Autònoma de Barcelona ⁽²⁾	89.949,39
• Universitat de Barcelona	-
• Universitat Politècnica de Catalunya	-
	<u><u>225.703,98</u></u>

⁽¹⁾ Un import de 61.784,59 euros de l'aportació de l'Ajuntament de Barcelona correspon a la valoració econòmica dels costos assumits per aquesta a raó de l'aprofitament i utilització dels diferents béns i serveis subministrats anualment per aquesta institució, entre ells el lloguer de l'edifici de la Plaça de Vila de Gràcia de Barcelona.

⁽²⁾ Un import de 68.526,39 euros de l'aportació de l'UAB correspon a la valoració econòmica dels costos assumits per aquesta a raó de l'aprofitament i utilització dels diferents béns i serveis subministrats anualment per aquesta institució, entre ells el lloguer de l'edifici del campus de la Universitat Autònoma de Barcelona.

15.1.3 Els ingressos per subvencions inclouen les següents:

Transferències i Subvencions:

	<u>2020</u>
• Generalitat de Catalunya:	
- Projecte GEM	37.500,00
• Ajuntament de Barcelona:	
- ECV 2019	368,20
- ECV 2020	6.125,00
• Àrea Metropolitana de Barcelona	
- Contracte programa/addenda 2020	1.392.229,72
- ECV2019	683,80
• Diputació de Barcelona:	
- Projecte GEM	37.500,00
• Universitat Autònoma de Barcelona	
- Projecte IGETECO	9.990,66
• IVL Swedish Environmental Research Institute	
- Projecte H2020_SABRA	10.059,17
• Agència Estatal de Investigació	
- Bio-Landscape	2.586,42
	<u><u>1.497.042,97</u></u>



Els ingressos per projectes s'instrumenten habitualment mitjançant contractes o convenis entre el Consorci i altres entitats, en els quals es determini l'objecte del treball, els terminis de realització i lliurament, imports i forma de facturació.

15.2 Transferències i subvencions concedides

L'epígraf de Transferències i subvencions concedides inclou una transferència corrent corresponent a l'addenda al conveni marc del Centre de Recerca Ecològica i Aplicacions Forestals (CREAF) per import de 26.500,00 euros i una transferència corrent corresponent a l'addenda al conveni marc del Centre d'Estudis Demogràfics (CED) per import de 2.000,00 euros.

16. PROVISIONS I CONTINGÈNCIES

No aplicable.

17. INFORMACIÓ SOBRE EL MEDI AMBIENT

No es preveuen contingències, indemnitzacions ni altres riscos de caràcter mediambiental en les quals pogués incórrer el Consorci que siguin susceptibles de provisió.

D'altra banda, el Consorci no ha percebut cap subvenció ni ingrés ni ha executat despeses o inversions com a conseqüència d'activitats relacionades amb el medi ambient.

18. ACTIUS EN ESTAT DE VENDA

No aplicable.

19. PRESENTACIÓ PER ACTIVITATS DEL COMPTE DEL RESULTAT ECONÒMIC PATRIMONIAL

19.1 El Consorci no presenta el compte del resultat econòmic-patrimonial per activitats de l'exercici 2020. En tot cas es presenta informació de detall sobre els principals ingressos i despeses.

19.2 Els ingressos per projectes s'instrumenten habitualment mitjançant contractes o convenis entre el Consorci i altres entitats, en els quals es determina l'objecte del treball, els terminis de realització i lliurament, imports i forma de facturació.

Pel que respecta a l'import net de la xifra de negoci, per 2.124.521,38 euros, un import de 1.533.799,00 euros provenen de les entitats consorciades.

Àrea Metropolitana de Barcelona	554.266,74
Ajuntament de Barcelona	974.885,32
Universitat Autònoma de Barcelona	680,00
Universitat de Barcelona	3.966,94
	<u>1.533.799,00</u>

19.3 Les despeses de personal inclouen:

Despeses personal:	2020
• Sous, salaris i assimilats	1.916.842,63
• Indemnitzacions	27.822,67
• Seguretat Social a càrrec de l'empresa	613.087,15
• Altres despeses socials	71.299,44
	<u>2.629.051,89</u>

19.4 L'epígraf de Transferències i subvencions concedides s'inclouen les transferències descrites a la Nota 15.2.

19.5 L'epígraf d'Altres despeses d'explotació inclou:

Despeses explotació:	2020
• Serveis exteriors	
- Lloguers (inclòs seu IERMB)	143.030,12
- Reparacions i conservació	36.044,76
- Serveis professionals independents	735.586,30
- Primes d'assegurances	2.150,18
- Publicitat i propaganda	43.440,81
- Subministraments	7.098,64
- Altres serveis	179.788,26
	<u>1.147.139,07</u>



Pel que respecta a les despeses d'exploració un import de 173.624,22 euros correspon a les entitats consorciades, bàsicament la Universitat Autònoma de Barcelona (172.637,83 euros).

20. OPERACIONS PER ADMINISTRACIÓ DE RECURSOS PER COMPTE D'ALTRES ENS PÚBLICS

Durant el 2020 l'IERMB no ha gestionat recursos per compte d'altres administracions públiques.

21. OPERACIONS NO PRESSUPOSTÀRIES DE TRESORERIA

La informació relativa a les operacions no pressupostàries de tresoreria realitzades en l'exercici 2020 s'adjunta a l'annex I d'aquesta memòria.

22. CONTRACTACIÓ ADMINISTRATIVA. PROCEDIMENTS D'ADJUDICACIÓ

La informació relativa a la contractació administrativa realitzada en l'exercici 2020 s'adjunta a l'annex II d'aquesta memòria.

23. VALORS REBUTS EN DIPÒSIT

No aplicable.

24. INFORMACIÓ PRESSUPOSTÀRIA

La informació pressupostària, amb el següent detall, s'acompanya en l'annex III.

24.1- Exercici corrent

- 1) Pressupost de despeses
 - a) Modificacions de crèdit
 - b) Romanents de crèdit

- 2) Pressupost d'ingressos
 - a) Procés de gestió
 - a.1) Drets anul·lats
 - a.2) Drets cancel·lats
 - a.3) Recaptació neta
 - b) Devolucions d'ingressos
 - c) Compromisos d'ingressos

24.2- Exercicis tancats

- 1) Pressupost de despeses. Obligacions de pressupostos tancats
- 2) Drets a cobrar de pressupostos tancats
 - a) Drets pendents de cobrament totals
 - b) Drets anul·lats
 - c) Drets cancel·lats
- 3) Variació de resultats pressupostaris d'exercicis anteriors

24.3- Exercicis posteriors

- 1) Compromisos de despeses amb càrrec a pressupostos d'exercicis posteriors.
- 2) Compromisos d'ingrés amb càrrec a pressupostos d'exercicis posteriors

24.4– Execució de projectes de despesa

- 1) Resum d'execució (no aplica)
- 2) Anualitats pendents (no aplica)

24.5– Despeses amb finançament afectat

24.6– Romanent de Tresoreria



25. INDICADORS FINANCERS, PATRIMONIALS I PRESSUPOSTARIS

Els següents indicadors, corresponents a l'exercici 2020, s'han calculat d'acord amb els criteris de la nova Instrucció de Comptabilitat Local.

	<u>Exercici 2020</u>
1) INDICADORS FINANCERS I PATRIMONIALS	
a) LIQUIDITAT IMMEDIATA	1,00
b) LIQUIDITAT A CURT TERMINI	1,42
c) LIQUIDITAT GENERAL	1,43
d) ENDEUTAMENT PER HABITAT	NA
e) ENDEUTAMENT	0,68
f) RELACIÓ D'ENDEUTAMENT	NA
g) FLUX DE CAIXA	1,48
h) PERÍODE MITJÀ DE PAGAMENT A CREDITOR COMERCIALS	24,97
i) PERÍODE MITJÀ DE COBRAMENT	39,53
j) RÀTIOS DEL COMPTE DEL RESULTAT ECONÒMIC PATRIMONIAL:	

Per a l'elaboració de les ràtios següents s'han considerat les equivalències amb els corresponents epígrafs del compte del resultat econòmic patrimonial de l'entitat:

ING. TRIB	Ingressos tributaris i urbanístics
TRANSFR	Transferències i subvencions rebudes
V. IPS	Vendes i prestació de serveis
D. PERS	Despeses de personal
TRANSFC	Transferències i subvencions concedides
APROV	Aprovisionaments

1) Estructura dels ingressos

INGRESSOS DE GESTIÓ ORDINÀRIA (IGOR)

<u>ING. TRIB / IGOR</u>	<u>TRANSFER / IGOR</u>	<u>V. I PS / IGOR</u>	<u>RESTA IGOR / IGOR</u>
-	0,45	0,55	-

2) Estructura de les despeses

DESPESES DE GESTIÓ ORDINÀRIA (DGOR)

<u>D. PERS / DGOR</u>	<u>TRANSFC / DGOR</u>	<u>APROV / DGOR</u>	<u>RESTA DGOR / DGOR</u>
0,69	0,01	-	0,30

3) Cobertura de les despeses corrents (DGOR/IGOR) 0,99

1) INDICADORS PRESSUPOSTARIS

Exercici 2020

a) Del pressupost de despeses corrent:

1) EXECUCIÓ DEL PRESSUPOST DE DESPESES	0,86
2) REALITZACIÓ DE PAGAMENTS	0,91
3) DESPESA PER HABITANT	NA
4) INVERSIÓ PER HABITANT	NA
5) ESFORÇ INVERSOR	0.00

b) Del pressupost d'ingressos corrent:

1) EXECUCIÓ DEL PRESSUPOST D'INGRESSOS	0,89
2) REALITZACIÓ DE COBRAMENTS	0,89
3) AUTONOMIA	0,54
4) AUTONOMIA FISCAL	0.00
5) SUPERÀVIT (O DÉFICIT) PER HABITANT	NA

c) De pressupostos tancats:

1) REALITZACIÓ DE PAGAMENTS	1
2) REALITZACIÓ DE COBRAMENTS	1



26. INFORMACIÓ SOBRE EL COST DE LES ACTIVITATS

En l'annex IV s'incorpora el detall de la informació sobre el cost de les activitats.

El seu resum relacionant costos i ingressos de les activitats és el següent:

	INGRESSOS	COSTOS TOTALS	MARGE	Costos àrea/IERMB
Gestió i promoció	407.972,55	-404.994,02	2.978,53	10,60%
Àrea Cohesió Social i Urbana	341.444,76	-282.649,33	58.795,43	7,40%
Àrea Convivència i Seguretat Urbana	400.660,20	-423.205,19	-22.544,99	11,08%
Àrea Economia Regional i Urbana	252.475,68	-247.358,63	5.117,05	6,48%
Àrea Mobilitat	817.588,25	-796.457,74	21.130,51	20,85%
Àrea Sostenibilitat Urbana	211.811,42	-242.337,63	-30.526,21	6,34%
Àrea Ecologia i Territori	120.001,51	-200.760,68	-80.759,17	5,26%
Àrea Cartografia	19.295,28	-36.890,17	-17.594,89	0,97%
Àrea Governança i Polítiques Públiques	185.360,51	-194.264,38	-8.903,87	5,09%
Institut d'Infància i Adolescència de Barcelona	306.401,42	-279.915,53	26.485,89	7,33%
Àrea Recerca Social Barcelona	352.694,59	-316.131,30	36.563,29	8,28%
Observatori Metropolità Habitatge Barcelona	431.562,16	-394.648,71	36.913,45	10,33%
	3.847.268,33	-3.819.613,32	27.655,01	100,00%

27. INDICADORS DE GESTIÓ

A continuació es detallen els costos unitaris per actuació de les activitats anteriors. Actualment el Consorci està definit nous indicadors de gestió en relació a l'eficàcia, eficiència, economia i als mitjans de producció associats, en el desenvolupament de les seves activitats d'acord amb la Instrucció de Comptabilitat Local.

	Nombre actuacions	INGRESSOS	INGRÉS UNITARI	COSTOS TOTALS	COST UNITARI
Gestió i promoció	15	407.972,55	27.198,17	404.994,02	26.999,60
Àrea Cohesió Social i Urbana	26	341.444,76	13.132,49	282.649,33	10.871,13
Àrea Convivència i Seguretat Urbana	17	400.660,20	23.568,25	423.205,19	24.894,42
Àrea Economia Regional i Urbana	7	252.475,68	36.067,95	247.358,63	35.336,95
Àrea Mobilitat	32	817.588,25	25.549,63	796.457,74	24.889,30
Àrea Sostenibilitat Urbana	12	211.811,42	17.650,95	242.337,63	20.194,80
Àrea Ecologia i Territori	1	120.001,51	120.001,51	200.760,68	200.760,68
Àrea Cartografia	2	19.295,28	9.647,64	36.890,17	18.445,09
Àrea Governança i Polítiques Públiques	16	185.360,51	11.585,03	194.264,38	12.141,52
Institut d'Infància i Adolescència de Barcelona	7	306.401,42	43.771,63	279.915,53	39.987,93
Àrea Recerca Social Barcelona	6	352.694,59	58.782,43	316.131,30	52.688,55
Observatori Metropolità Habitatge Barcelona	28	431.562,16	15.412,93	394.648,71	14.094,60
	169	3.847.268,33	22.764,90	3.819.613,32	22.601,26

28. FETS POSTERIORIS AL TANCAMENT

L'11 de març de 2020 l'Organització Mundial de la Salut va elevar la situació d'emergència de salut pública ocasionada pel brot del Coronavirus (COVID-19) a pandèmia internacional. La ràpida evolució dels fets, a escala nacional i internacional, ha suposat una crisi sanitària sense precedents, que està impactant brusquement en la situació econòmica general. Per afrontar aquesta situació, entre d'altres mesures, el Govern d'Espanya va procedir a la declaració de l'estat d'alarma, mitjançant la publicació del Reial Decret 463/2020, de 14 de març, i a l'aprovació d'una sèrie de mesures urgents extraordinàries per fer front a l'impacte econòmic i social de la COVID-19.

Per al que respecte a l'exercici 2021, la pròrroga de l'Estat d'Alarma aprovada pel Consell de Ministres el passat 3 de novembre de 2020, continua vigent fins al 9 de maig de 2021. En aquest sentit, el Consorci fa un seguiment continu de l'evolució de la situació, des de totes les vessants, per tal d'aplicar en cada moment les mesures més adients en funció del seu eventual impacte en les seves activitats.

ANNEXOS QUE SEGÜEIXEN A CONTINUACIÓ

- I. Operacions no pressupostàries de tresoreria.
- II. Contractació administrativa. Procediments d'adjudicació.
- III. Informació pressupostària. Inclou l'Estat de Romanent de Tresoreria.
- IV. Detall informació sobre el cost de les activitats

Barcelona, 6 de maig de 2021

RICARD JOSEP
GOMÀ
CARMONA - DNI
35040334H

Firmado digitalmente
por RICARD JOSEP GOMÀ
CARMONA - DNI
35040334H
Fecha: 2021.05.06
13:03:31 +02'00'

Sr. Ricard Gomà Carmona
Director



MIGOYA MARTINEZ JUAN
CARLOS - 33900616L
2021.05.06 12:50:01
+02'00'

Sr. Juan Carlos Migoya Martínez
Gerent



Annex I. Operacions no pressupostàries de tresoreria

ESTAT DE DEUTORS NO PRESSUPOSTARIS

DEUTORS

EXERCICI: 2020

COMpte	CONCEPTE		SALDO 1 DE GENEr	MODIFICACIONS SALDO INICIAL	CÁRRECS REALITZATS EN EXERCICI	TOTAL DEUTORS	ABONAMENTS REALITZATS EN EXERCICI	DEUTORS PENDENTS DE COBRAMENT A 31 DE
	CODI	DESCRIPCIÓ						
4400	10042	DEUTORS PER I.V.A.	5.799,54		18.869,20	24.668,74	18.122,77	6.545,97
TOTAL COMPT			5.799,54		18.869,20	24.668,74	18.122,77	6.545,97
5660	10001	DIPÓSITS CONSTITUÏTS	3.146,68			3.146,68	3.146,68	
TOTAL COMPT			3.146,68			3.146,68	3.146,68	
		TOTAL	8.946,22		18.869,20	27.815,42	21.269,45	6.545,97



ESTAT DE CREDITORS NO PRESSUPOSTARIS

EXERCICI: 2020

CREDITORS

COMpte	CONCEPTE		SALDO 1 DE GENER	MODIFICACIONS SALDO INICIAL	ABONAMENTS REALITZATS EN EXERCICI	TOTAL CREDITORS	CÀRRECS REALITZATS EN EXERCICI	CREDITORS PDTS. DE PAGAMENT A 31 DE DESEMBRE
	CODI	DESCRIPCIÓ						
4100	20049	CREDITORS PER I.V.A.	625,90			625,90	625,22	0,68
TOTAL COMPT			625,90					0,68
4750	20040	HISENDA PÚBLICA CREDITORA PER I.V.A.	7.113,15		18.869,20	25.982,35	13.430,12	12.552,23
TOTAL COMPT			7.113,15		18.869,20	25.982,35	13.430,12	12.552,23
4751	20001	I.R.P.F. RETENCIÓ TREBALL PERSONAL	80.901,13		307.359,81	388.260,74	313.301,69	74.959,05
4751	20003	I.R.P.F. RETENCIÓ PROFESSIONALS	593,11		33.660,02	34.253,13	9.470,97	24.782,16
TOTAL COMPT			81.494,24		341.019,63	422.513,87	322.772,66	99.741,21
4760	20030	QUOTA DEL TREBALLADOR A la SEGURATAT SOCIAL	56.870,53		737.034,75	793.905,28	726.900,29	67.004,99
TOTAL COMPT			56.870,53		737.034,75	793.905,28	726.900,29	67.004,99
4770	91001	HISENDA PÚBLICA I.V.A. REPERCUTIT			18.869,20	18.869,20	18.869,20	
TOTAL COMPT					18.869,20	18.869,20	18.869,20	
5600	20080	FIANCES REBUDES	9.524,00		12.528,89	22.052,89	11.891,95	10.160,94
TOTAL COMPT			9.524,00		12.528,89	22.052,89	11.891,95	10.160,94
TOTAL			155.627,82		1.128.321,67	1.283.949,49	1.094.489,44	189.460,05

OPERACIONS NO PRESSUPOSTÀRIES DE TRESORERIA

EXERCICI: 2020

PAGAMENTS PENDENTS D'APLICACIÓ

COMpte	CONCEPTE		PAGAMENTS PENDENTS A 1 DE GENER	MODIFICACIONS SALDO INICIAL	PAGAMENTS REALITZATS EN EXERCICI	TOTAL PAGAMENTS P.DTS. APLICACIÓ	PAGAMENTS APLICATS EN EXERCICI	PAGAMENTS P.DTS. D'APLICACIÓ A 31 DE DESEMBRE
	CODI	DESCRIPCIÓ						
5550	40001	PAGAMENTS PENDENTS D'APLICACIÓ	1.101,10		1.056,72	2.157,82	2.157,82	
TOTAL COMPT			1.101,10		1.056,72	2.157,82	2.157,82	
TOTAL			1.101,10		1.056,72	2.157,82	2.157,82	



OPERACIONS NO PRESSUPOSTÀRIES DE TRESORERIA

EXERCICI: 2020

COBRAMENTS PENDENTS D'APLICACIÓ

COMPTE	CONCEPTE		COBRAMENTS PENDINGS. P.DTS. D'APLICACIÓ A 31 DE DESEMBRE	COBRAMENTS APLICATS EN EXERCICI	TOTAL COBRAMENTS P.DTS. APLICACIÓ	COBRAMENTS REALITZATS EN EXERCICI	MODIFICACIONS SALDO INICIAL	COBRAMENTS P.DTS. D'APLICACIÓ A 1 DE GENER
	CODI	DESCRIPCIÓ						
TOTAL								

Annex II. Contractació Administrativa.

Procediments d'adjudicació



22. CONTRACTACIÓ ADMINISTRATIVA. PROCEDIMENTS D'ADJUDICACIÓ

EXERCICI 2020

Tipus de contracte	PROCEDIMENT OBERT (entre 100.000 i 200.000 €)		PROCEDIMENT OBERT SIMPLIFICAT (entre 35.000 i 100.000 €)		PROCEDIMENT OBERT SIMPLIFICAT ABREUJAT (entre 15.000 i 35.000 €)			Diàleg competitiu	Adjudicació directa	TOTAL
	Criteri Múltiple	Criteri Únic	TOTAL	Criteri Múltiple	Criteri Únic	TOTAL	Criteri Múltiple			
De subministrament			0,00		0,00					41.019,67
De serveis	324.558,29		324.558,29	57.304,47	57.304,47	24.438,10	24.438,10		570.691,67	976.992,53
TOTAL			324.558,29		57.304,47		24.438,10		611.711,34	1.018.012,20

Annex III. Informació pressupostària.

Inclou Romanent de tresoreria



PRESSUPOST DE DESPESES. EXERCICI CORRENT

MODIFICACIONS DE CRÈDIT

EXERCICI 2020

APLIC. PRESSUPOSTÀRIA	DESCRIPCIÓ	CRÈDITS EXTRAORD.	SUPLEMENTS DE CRÈDIT	AMPLIACIONS DE CRÈDIT	TRANSFERÈNCIES CRÈDIT		INCORPORACIÓ ROMANENTS DE CRÈDIT	CRÈDITS GENERATS	BAIXES PER ANUL·L.	AJUSTAMENTS PER PRÒRROGA	TOTAL MODIFICACIÓ
					POSITIVES	NEGATIVES					
.46200.13100	PERSONAL TEMPORAL. RETRIBUCIONS BÀSIQUES				36.544,04		197.003,54	326.976,02			560.523,60
.46200.22606	REUNIONS, CONFERÈNCIES I CURSOS						8.959,42				8.959,42
.46200.22706	ESTUDIS I TREBALLS TÈCNICS						40.560,67	345.321,12			385.881,79
.46200.24000	DESPESES DE PUBLICACIONS						15.000,00	10.000,00			25.000,00
.46200.35900	ALTRES DESPESES FINANCERES							100,00			100,00
.46200.46700	A Consorci							28.500,00			28.500,00
.46200.63600	INVERSIONS EN EQUIPS DE PROCÉS DE DADES							6.500,00			6.500,00
.46201.13100	PERSONAL TEMPORAL RETRIBUCIONS BÀSIQUES						20.000,00				20.000,00
.46201.22706	ESTUDIS I TREBALLS TÈCNICS					20.574,52		25.234,05			4.659,53
.46201.22799	TREBALLS REALITZATS PER PERSONES FÍSQUES O JURÍDIQUES							11.308,52			11.308,52
.46201.63600	Equips per a processos d'informació							9.700,00			9.700,00
.46202.13100	PERSONAL TEMPORAL RETRIBUCIONS BÀSIQUES						8.473,99	15.500,00			23.973,99
.46202.22602	PUBLICITAT- SERVEIS WEB/INTRANET						580,80				580,80
.46202.22706	ESTUDIS I TREBALLS TÈCNICS						13.048,31	9.700,00			-15.969,52
.46202.22799	TREBALLS REALITZATS PER PERSONES FÍSQUES O JURÍDIQUES						4.591,91				22.748,31
.46202.24000	DESPESES DE PUBLICACIONS										4.591,91
	TOTAL				36.544,04	36.544,04	308.218,64	788.839,71			1.097.058,35

PRESSUPOST DE DESPESES

EXERCICI 2020

ROMANENTS DE CRÈDIT

APLIC. PRESSUPOSTÀRIA	DESCRIPCIÓ	ROMANENTS COMPROMESOS		ROMANENTS NO COMPROMESOS		TOTAL
		INCORPORABLES	NO INCORPORABLE	INCORPORABLES	NO INCORPORABLE	
2020 46200 10100	ALTS CÀRRECS. RETRIBUCIONS BÀSIQUES			631,20		631,20
2020 46200 13000	PERSONAL FIX. RETRIBUCIONS BÀSIQUES			11.705,38		11.705,38
2020 46200 13100	PERSONAL TEMPORAL. RETRIBUCIONS BÀSIQUES			262.099,63	36.544,04	298.643,67
2020 46200 13101	ALTRES REMUNERACIONS. INDEMNITZACIONS			-27.822,67		-27.822,67
2020 46200 14300	Personal en pràctiques			-11.644,50		-11.644,50
2020 46200 16000	SEGURETAT SOCIAL			-81.392,72		-81.392,72
2020 46200 16200	FORMACIÓ I PERFECCIONAMENT DEL PERSONAL			422,65		422,65
2020 46200 16209	DESPESES SOCIALS			-18.867,71		-18.867,71
2020 46200 20200	ARRENDAMENTS D'EDIFICIS	27.605,94		-13.286,22		-13.286,22
2020 46200 20300	ARRENDAMENTS DE MAQUINÀRIA, INSTAL·LACIONS I UTILLATGE			126,12		126,12
2020 46200 20600	ARRENDAMENTS D'EQUIPS PER A PORCESSOS D'INFORMACIÓ			-412,88		-412,88
2020 46200 21300	Maquinària, instal·lacions tècniques i utilitatge			1.250,00		1.250,00
2020 46200 21600	REP., MANT. I CONSERV. EQUIPS			-24.990,20		-24.990,20
2020 46200 22000	PROCÉS D'INFORMACIÓ			239,76		239,76
2020 46200 22001	MATERIAL D'OFICINA ORDINARI NO INVENTARIABLE			304,08		304,08
2020 46200 22002	PREMSA, REVISTA, LLIBRES I ALTRES PUBLICACIONS			-3.353,25		-3.353,25
2020 46200 22200	MATERIAL INFORMÀTIC NO INVENTARIABLE	1.702,47		-263,57		-263,57
2020 46200 22201	SERVEI DE TELECOMUNICACIONS I SUBMINISTRAMENTS			818,79		818,79
2020 46200 22400	DESPESES POSTALS, MISSATGERIA I ALTRES SIMILARS			-9.900,18		-9.900,18
2020 46200 22602	DESPESES D'ASSEGURANCES	10.000,00		363,39		10.363,39
	PUBLICITAT, SERVEIS WEB/INTRANET	968,00				968,00



ROMANENTS DE CRÈDIT

PRESSUPOST DE DESPESES

EXERCICI 2020

APLIC. PRESSUPOSTÀRIA	DESCRIPCIÓ	ROMANENTS COMPROMESOS		ROMANENTS NO COMPROMESOS		TOTAL
		INCORPORABLES	NO INCORPORABLE	INCORPORABLES	NO INCORPORABLE	
2020	46200 22603					7.060,51
2020	46200 22606					-6.796,06
2020	46200 22699	23,65				283.338,78
2020	46200 22706	43.313,70				-35.004,68
2020	46200 22799					250,00
2020	46200 23010					2.000,00
2020	46200 23020					215,95
2020	46200 23110					3.550,65
2020	46200 23120					6.951,25
2020	46200 24000					25,00
2020	46200 31000	10.979,50				18,73
2020	46200 35900					-2.833,09
2020	46200 46700					1.220,00
2020	46200 63200					1.000,00
2020	46200 63500					-33,30
2020	46200 63600					412,84
2020	46200 63900					56.522,19
2020	46201 13000					
2020	46201 13100					
2020	46201 13101					

PRESSUPOST DE DESPESES
ROMANENTS DE CRÈDIT
EXERCICI 2020

APLIC. PRESSUPOSTÀRIA	DESCRIPCIÓ	ROMANENTS COMPROMESOS		ROMANENTS NO COMPROMESOS	
		INCORPORABLES	NO INCORPORABLES	INCORPORABLES	NO INCORPORABLES
2020	46201 14300				550,00
2020	46201 16000				8.040,09
2020	46201 16200				1.500,00
2020	46201 16209				169,91
2020	46201 20200				-139,98
2020	46201 20300				-389,00
2020	46201 20600				
2020	46201 21300				
2020	46201 21600				-8.413,48
2020	46201 22000				-785,79
2020	46201 22001				
2020	46201 22002				-7.953,51
2020	46201 22100				
2020	46201 22101				
2020	46201 22200				-416,79
2020	46201 22201				247,60
2020	46201 22400				555,62
2020	46201 22602				
2020	46201 22603				
2020	46201 22606				667,00
2020	46201 22699			27,39	-1.907,76
				27,39	



PRESSUPOST DE DESPESES

ROMANENTS DE CRÈDIT

EXERCICI 2020

APLIC. PRESSUPOSTÀRIA	DESCRIPCIÓ	ROMANENTS COMPROMESOS		ROMANENTS NO COMPROMESOS	
		INCORPORABLES	NO INCORPORABLES	INCORPORABLES	NO INCORPORABLES
2020 46201 22700	TREBALLS DE NETEJA				8.306,00
2020 46201 22706	ESTUDIS I TREBALLS TÈCNICS				-23.240,96
2020 46201 22799	TREBALLS REALITZATS PER PERSONES FISIQUES O JURÍDIQUES				-38,45
2020 46201 23010	DIETES DEL PERSONAL DIRECTIU				300,00
2020 46201 23020	DIETES PERSONAL NO DIRECTIU				-63,10
2020 46201 23110	LOCOMOCIÓ PERSONAL DIRECTIU				654,09
2020 46201 23120	LOCOMOCIÓ PERSONAL NO DIRECTIU				
2020 46201 24000	DESPESES DE PUBLICACIONS				10,00
2020 46201 31000	INTERESSOS DE PRÉSTECOS D'ENS DE FORA DEL SECTOR PÚBLIC				-117,91
2020 46201 35900	ALTRES DESPESES FINANCERES				
2020 46201 46700	A Consorcis				
2020 46201 62300	MAQUINARIA, INSTAL·LACIONS TÈCNiques I UTILITATGE				
2020 46201 62500	MOBILIARI				
2020 46201 62600	EQUIPS PER A PROCESSOS D'INFORMACIÓ				
2020 46201 62900	ALTRE IMMOBILITZAT MATERIAL				
2020 46201 63500	Mobiliari			245,65	245,65
2020 46201 63600	Equips per a processos d'informació	5.964,89		1.181,18	1.181,18
2020 46201 63900	Altres inversions de reposició associades al funcionament			500,00	500,00
2020 46201 64100	APLICACIONS INFORMÀTIQUES				
2020 46202 10100	Retribucions bàsiques				
2020 46202 13100	PERSONAL TEMPORAL. RETRIBUCIONS BÀSIQUES				
2020 46202 14300	Sous personal eventual (en pràctiques)				
2020 46202 16000	SEGURETAT SOCIAL				
				31.684,04	31.684,04
				-50,00	-50,00
				-483,13	-483,13

PRESSUPOST DE DESPESSES

EXERCICI 2020

ROMANENTS DE CRÈDIT

APLIC. PRESSUPOSTÀRIA	DESCRIPCIÓ	ROMANENTS COMPROMESOS			ROMANENTS NO COMPROMESOS		
		INCORPORABLES	NO INCORPORABLE	TOTAL	INCORPORABLES	NO INCORPORABLE	TOTAL
2020 46202 16200	FORMACIÓ I PERFECCIONAMENT				1.250,00	1.250,00	1.250,00
2020 46202 16209	DESPESES SOCIALS				-832,39	-832,39	-832,39
2020 46202 20200	Arrendaments d'edificis i altres construccions						
2020 46202 20300	ARRENDAMENTS DE MAQUINÀRIA. INSTAL·LACIONS I UTILITATGES				-273,12	-273,12	-273,12
2020 46202 21300	Maquinària, instal·lacions tècniques i utilitatge				1.250,00	1.250,00	1.250,00
2020 46202 21600	REAPARACIÓ I MANTENIMENT. EQUIP PROCESSOS D'INFORMACIÓ				1.108,92	1.108,92	1.108,92
2020 46202 22000	MATERIAL D'OFICINA ORDINARI NO INVENTARIABLE				299,09	299,09	299,09
2020 46202 22001	PREMSA, REVISTES, LLIBRES I ALTRES PUBLICACIONS				139,55	139,55	139,55
2020 46202 22002	MATERIAL INFORMÀTIC NO INVENTARIABLE				3.181,72	3.181,72	3.181,72
2020 46202 22200	SERVEI DE TELECOMUNICACIONS				-168,28	-168,28	-168,28
2020 46202 22201	DESPESES POSTALS, MISSATGERIA I ALTRES SIMILARS				-205,48	-205,48	-205,48
2020 46202 22400	Primes d'assegurances						
2020 46202 22602	PUBLICITAT - SERVEIS WEB/INTRANET				1.402,30	1.402,30	1.402,30
2020 46202 22603	PUBLICACIÓ EN DIARIS OFICIALS						
2020 46202 22606	REUNIONS, CONFERÈNCIES I CURSOS				2.925,04	2.925,04	2.925,04
2020 46202 22699	ALTRES DESPESES DIVERSES	22,41		22,41			
2020 46202 22706	ESTUDIS I TREBALLS TÈCNICS	26.620,00		26.620,00			
2020 46202 22799	TREBALLS REALITZATS PER PERSONES FÍSQUES O JURÍDIQUES	1.239,31		1.239,31			
2020 46202 23010	DIETES PERSONAL DIRECTIU						
2020 46202 23020	DIETES PERSONAL NO DIRECTIU						
2020 46202 23110	LOCOMOCIÓ PERSONAL DIRECTIU				750,00	750,00	750,00



PRESSUPOST DE DESPESES

EXERCICI 2020

ROMANENTS DE CRÈDIT

APLIC. PRESSUPOSTÀRIA	DESCRIPCIÓ	ROMANENTS COMPROMESOS		ROMANENTS NO COMPROMESOS	
		INCORPORABLES	NO INCORPORABLES	INCORPORABLES	NO INCORPORABLES
2020 46202 23120	LOCOMOCIÓ PERSONAL NO DIRECTIU				1.750,00
2020 46202 24000	DESPESES DE PUBLICACIONS	12,06			-850,22
2020 46202 31000	INTERESSOS DE PRÈSTECES D'ENS DE FORA DEL SECTOR PÚBLIC				15,00
2020 46202 35900	ALTRES DESPESES FINANCERES			100,00	
2020 46202 62300	MAQUINARIA, INSTAL·LACIONS TÈCNiques I UTILITATGE				100,00
2020 46202 62500	MOBILIARI				
2020 46202 62600	EQUIPS PER A PROCESSOS D'INFORMACIÓ				
2020 46202 63300	Maquinària, instal·lacions tècniques i utilitatge			500,00	
2020 46202 63500	Mobiliari			541,89	
2020 46202 63600	Equips per a processos d'informació			-2.288,26	
2020 46202 64100	APLICACIONS INFORMÀTIQUES				
	TOTAL	133.267,58		36.578,11	467.704,19
				431.126,08	
					133.267,58



Institut d'Estudis Regionals i Metropolitans de Barcelona

PRESSUPOST D' INGRESSOS. EXERCICI CORRENT
PROCÉS DE GESTIÓ

DRETS ANUL·LATS		EXERCICI 2020			
APLICACIÓ PRESSUPOSTÀRIA	DESCRIPCIÓ	ANUL·LACIÓ DE LIQUIDACIONS	APLAÇAMENT I FRACCIONAMENT	DEVOLUCIÓ D'INGRESSOS	TOTAL DRETS ANUL·LATS
	TOTAL				





Institut d'Estudis Regionals i Metropolitans de Barcelona

**PRESSUPOST D' INGRESSOS. EXERCICI CORRENT
PROCÉS DE GESTIÓ**

DRETS CANCEL·LATS		EXERCICI 2020			
APLICACIÓ PRESSUPOSTÀRIA	DESCRIPCIÓ	COBROS EN ESPÈCIE	INSOLVÈNCIES	ALTRES CAUSES	TOTAL DRETS CANCEL·LATS
	TOTAL				

PRESSUPOST D' INGRESSOS. EXERCICI CORRENT
PROCÉS DE GESTIÓ

RECAPTACIÓ NETA		EXERCICI 2020		
APLICACIÓ PRESSUPOSTÀRIA	DESCRIPCIÓ	RECAPTACIÓ TOTAL	DEVOLUCIONS D'INGRÉS	RECAPTACIÓ NETA
36001	Vendes	14,42		14,42
38900	ALTRES REINTEGRAMENTS D'OPERACIONS CORRENTS			
39900	ALTRES INGRESSOS DIVERSOS	1.057.000,95		1.057.000,95
39901	ALTRES INGRESSOS DIVERSOS	342.098,35		342.098,35
39902	ALTRES INGRESSOS DIVERSOS	292.637,04		292.637,04
42090	Altres transferències corrents de l'Administració General	2.420,00		2.420,00
45080	DEPARTAMENT D'EMPRESA I OCUPACIÓ (GENCAT)			
45300	UNIVERSITAT AUTÒNOMA DE BARCELONA	21.423,00		21.423,00
45301	UNIVERSITAT DE BARCELONA	9.990,66		9.990,66
45302	UNIVERSITAT POMPEU FABRA			
46101	DIPUTACIÓ DE BARCELONA	37.500,00		37.500,00
46201	AJUNTAMENT DE BARCELONA	85.604,00		85.604,00
46202	AJUNTAMENT DE GAVÀ			
46401	ÀREA METROPOLITANA DE BARCELONA	1.539.862,11		1.539.862,11
46701	CONSORCI DEL BESOS			
49700	ALTRES TRANSFERÈNCIES DE LA UNIÓ EUROPEA			
52000	INTERESSOS DE DIPÓSIT			





Institut d'Estudis Regionals i Metropolitans de Barcelona

**PRESSUPOST D'INGRESSOS. EXERCICI CORRENT
PROCÉS DE GESTIÓ**

RECAPTACIÓ NETA			EXERCICI 2020	
APLICACIÓ PRESSUPOSTÀRIA	DESCRIPCIÓ	RECAPTACIÓ TOTAL	DEVOLUCIONS D'INGRES	RECAPTACIÓ NETA
87010	Per a despeses amb finançament afectat			
	TOTAL	3.388.550,53		3.388.550,53



Institut d'Estudis Regionals i Metropolitans de Barcelona

PRESSUPOST D'INGRESSOS. EXERCICI CORRENT
PROCÉS DE GESTIÓ

DEVOLUCIONS D'INGRESSOS							EXERCICI 2020	
APLIC. PRESSUPOST.	DESCRIPCIÓ	PENDENT DE PAGAMENT A 1 DE GENER	MODIFICACIONS A LA SALUTACIÓ INICIAL I	RECONEGUDES A L'EXERCICI	TOTAL DEVOLUCIONS RECONEGUDES	PRESCRIPCIONS	PAGADES A L'EXERCICI	PENDENT DE PAGAMENT A 31 DE DESEMBRE
	TOTAL							





Institut d'Estudis Regionals i Metropolitans de Barcelona

**PRESSUPOST D'INGRESSOS. EXERCICI CORRENT
PROCÉS DE GESTIÓ**

APLICACIÓ PRESSUPOSTÀRIA	DESCRIPCIÓ	COMPROMISOS CONCERTATS		EXERCICI 2020	
		INCORPORATS DE PTS. TANCATS	A L'EXERCICI	COMPROMISOS REALITZATS	COMPROMISOS PENDENTS DE REALITZAR A 31 DE DESEMBRE
TOTAL					

**EXERCICIS TANCATS
OBLIGACIONS DE PRESSUPOSTOS TANCATS**
EXERCICI 2020

Aplic. Pressupostària	Descripció	Obligacions pendents de pagament a 1 de Gener	Modificacions saldo inicial i anul·lacions	Total Obligacions	Prescripcions	Pagaments realitzats	Obligacions pendents de pagament a 31 de Desembre
2019.46200.21600	REP., MANT. I CONSERV. EQUIPS PROCÉS INFORMACIÓ	1.780,94		1.780,94		1.780,94	
2019.46200.22000	MATERIAL D'OFICINA ORDINARI NO INVENTARIABLE	206,39	-1,00	205,39		205,39	
2019.46200.22200	SERVEI DE TELECOMUNICACIONS I DESPESES POSTALS, MISSATGERIA I ALTRES	268,11		268,11		268,11	
2019.46200.22201	PUBLICITAT, SERVEIS WEB/INTRANET	765,78		765,78		765,78	
2019.46200.22602	REUNIONS, CONFERÈNCIES I CURSOS	241,06		241,06		241,06	
2019.46200.22606	ALTRES DESPESES DIVERSES	2.615,16		2.615,16		2.615,16	
2019.46200.22699	ESTUDIS I TREBALLS TÈCNICS	812,58		812,58		812,58	
2019.46200.22706	TREBALLS REALITZATS PER PERSONES FÍSQUES O DIRECTIU	133.101,74		133.101,74		133.101,74	
2019.46200.22799	LOCOMOCIÓ DEL PERSONAL DIRECTIU	4.254,06		4.254,06		4.254,06	
2019.46200.23020	DESPESES DE PUBLICACIONS	42,02		42,02		42,02	
2019.46200.23110	INVERSIONS EN EQUIPS DE PROCÉS DE DADES	10,20		10,20		10,20	
2019.46200.24000	REPARACIONS, MANT. I CONS. EQUIPS PER A PROCESSOS	2.555,17		2.555,17		2.555,17	
2019.46200.63600	MATERIAL D'OFICINA ORDINARI NO INVENTARIABLE	242,92		242,92		242,92	
2019.46201.21600		229,26		229,26		229,26	
2019.46201.22000		182,87		182,87		182,87	



EXERCICIS TANCATS
OBLIGACIONS DE PRESSUPOSTOS TANCATS

Aplic. Pressupostària	Descripció	Obligacions pendents de pagament a 1 de Gener	Modificacions saldo inicial i anul·lacions	Total Obligacions	Prescripcions	Pagaments realitzats	Obligacions pendents de pagament a 31 de Desembre
2019.46201.22200	SERVEI DE TELECOMUNICACIONS	95,46		95,46		95,46	
2019.46201.22606	REUNIONS, CONFERÈNCIES I CURSOS	341,76		341,76		341,76	
2019.46201.22699	ALTRES DESPESES DIVERSES	505,60		505,60		505,60	
2019.46201.22706	ESTUDIS I TREBALLS TÈCNICS	52,80		52,80		52,80	
2019.46201.62500	MOBILIARI	357,87		357,87		266,32	89,55
2019.46201.62600	EQUIPS PER A PROCESSOS D'INFORMACIÓ	349,36		349,36		349,36	
2019.46202.21600	REAPARACIÓ I MANTENIMENT. EQUIP	876,70		876,70		876,70	
2019.46202.22000	MATERIAL D'OFICINA ORDINARI NO INVENTARIABLE	548,71		548,71		548,71	
2019.46202.22200	SERVEI DE TELECOMUNICACIONS	63,64		63,64		63,64	
2019.46202.22602	PUBLICITAT- SERVEIS WEB/INTRANET	550,03		550,03		550,03	
2019.46202.22706	ESTUDIS I TREBALLS TÈCNICS	2.995,48		2.995,48		2.995,48	
2019.46202.22799	TREBALLS REALITZATS PER PERSONES FÍSQUES O	7.793,39		7.793,39		7.793,39	
2019.46202.24000	DESPESES DE PUBLICACIONS	4.123,39		4.123,39		4.123,39	
2019.46202.62500	MOBILIARI	238,63		238,63		178,60	59,83
2019.46202.62600	EQUIPS PER A PROCESSOS D'INFORMACIÓ	818,26		818,26		818,26	



Institut d'Estudis Regionals i Metropolitans de Barcelona

**EXERCICIS TANCATS
OBLIGACIONS DE PRESSUPOSTOS TANCATS**

		EXERCICIS TANCATS					EXERCICI 2020
		OBLIGACIONS DE PRESSUPOSTOS TANCATS					
Aplic. Pressupostària	Descripció	Obligacions pendents de pagament a 1 de Gener	Modificacions saldo inicial i anul·lacions	Total Obligacions	Prescripcions	Pagaments realitzats	Obligacions pendents de pagament a 31 de Desembre
		167.019,34	-1,00	167.018,34		166.868,96	149,38



PRESSUPOST D'INGRESSOS

DRETS A COBRAR DE PRESSUPOSTOS TANCATS

DRETS PENDENTS DE COBRAMENT TOTALS		EXERCICI					2020
APLICACIÓ PRESSUPOSTÀRIA	DESCRIPCIÓ	DRETS PENDENTS DE COBRAMENT A 1 DE GENER	MODIFICACIONS SALDO INICIAL	DRETS ANUL·LATS	DRETS CANCEL·LATS	RECAPTACIÓ	DRETS PENDENT DE COBRAMENT A 31 DE DESEMBRE
2019.39900	ALTRES INGRESSOS DIVERSOS	325.813,57				325.813,57	
2019.39901	ALTRES INGRESSOS DIVERSOS	322.639,68				322.639,68	
2019.39902	ALTRES INGRESSOS DIVERSOS	33.048,46				33.048,46	
2019.45080	DEPARTAMENT D'EMPRESA I OCUPACIÓ (GENCAT)	37.500,00				37.500,00	
	TOTAL	719.001,71				719.001,71	

PRESSUPOST D'INGRESSOS

DRETS A COBRAR DE PRESSUPOSTOS TANCATS

DRETS ANUL·LATS		EXERCICI		2020
APLICACIÓ PRESSUPOSTÀRIA	DESCRIPCIÓ	ANUL·LACIÓ DE LIQUIDACIONS	APLACAMENT I FRACCIONAMENT	TOTAL DRETS ANUL·LATS
TOTAL				



PRESSUPOST D'INGRESSOS
DRETS A COBRAR DE PRESSUPOSTOS TANCATS

24.2.2.C DRETS CANCEL·LATS

APLICACIÓ PRESSUPOSTÀRIA	DESCRIPCIÓ	COBROS EN ESPÈCIE	INSOLVÈNCIES	PRESCRIPCIONS	ALTRES CAUSES	EXERCICI	
						2019	2020
	TOTAL						TOTAL DRETS CANCEL·LATS

EXERCICIS POSTERIORIS

COMPROMISOS DE DESPESA AMB CÀRREC A PRESSUPOSTOS D'EXERCICIS POSTERIORIS

EXERCICI	2020	APLIC. PRESSUPOSTÀRIA	DESCRIPCIÓ	COMPROMISOS DE DESPESES ADQUIRITS B CÀRREC AL PRESSUPOST DE L'EXERCICI				
				2.021	2.022	2.023	2.024	ANYS SUCCESSIUS
2020.	46200.	20200	ARRENDAMENTS D'EDIFICIS	28.052,00				
2020.	46200.	22602	PUBLICITAT. SERVEIS WEB/INTRANET					
2020.	46200.	22706	ESTUDIS I TREBALLS TÈCNICS					
2020.	46200.	24000	DESPESES DE PUBLICACIONS					
2020.	46200.	63600	INVERSIONS EN EQUIPS DE PROCÉS DE DADES					
2020.	46201.	20200	ARRENDAMENTS D'EDIFICIS I ALTRES CONSTRUCCIONS					
TOTAL				28.052,00				



EXERCICIS POSTERIORIS

COMPROMISOS D'INGRÉS AMB CÀRREC A PRESSUPOSTOS D_jEXERCICIS POSTERIORIS

EXERCICI	2020	APLICACIÓ PRESSUPOSTÀRIA	DESCRIPCIÓ	COMPROMISOS D _j INGRESSOS CONCERTATS IMPUTABLES A L _j EXERCICI				
				2021	2022	2023	2024	ANYS SUCCESSIUS
		TOTAL						

Institut d'Estudis Regionals i Metropolitans de Barcelona
DESPESES AMB FINANÇAMENT AFECTAT

24.5. Desviacions de finançament

EXERCICI 2020

CODI DE DESPESA	DESCRIPCIÓ	AGENT FINANÇADOR		COEFFICIENT DE FINANÇAMENT	DESVIACIONS DE L'EXERCICI		DESVIACIONS ACUMULADES	
		TERCER	APLICACIÓ PRESSUPOSTÀRIA		POSITIVES	NEGATIVES	POSITIVES	NEGATIVES
19047	Enquesta Condicions de Vida (ECV 2019)	Àrea Metropolitana de Barcelona /Ajuntament de BCN	46401/39900	1	14.688,00			
19060	Ampliació mostra EVAMB'19_L'Hospitalet de Llobregat	Àrea Metropolitana de Barcelona	39900	1	10.164,00			
19066	Conveni UAB-LET	Universitat Autònoma de Barcelona	39900	1	3.850,00			
20000	Contracte programa 2020-2023	Àrea Metropolitana de Barcelona	46401	1	9.950,92			
20002	EVAMB 2020 (Enquesta Victimització)	Àrea Metropolitana de Barcelona	46401	1	2.180,57			
20005	EMEF 2020	Autoritat del Transport Metropolità	39900	1	1.955,30			
20006	EMQ 2021	Autoritat del Transport Metropolità	39900	1	534,90			
18083	Projecte Europeu: SCOREWATER_H 2020 UE	IVI SWEDISH ENVIRONMENTAL RESEARCH INSTITUTE	49700	1		55.559,17		
19003	Ús social dels espais metropolitans (CP AMB)	Àrea Metropolitana de Barcelona	46401	1		1.385,81		
19027	Metròpoli i mecanismes de cooperació intermunicipal	Àrea Metropolitana de Barcelona	46401	1		12.758,47		
19028	Governança democràtica: eines de participació metropolitana	Àrea Metropolitana de Barcelona	46401	1		9.982,39		
19034	Anuari metropolità 2019	Àrea Metropolitana de Barcelona	46401	1		27.329,45		
19036	Pobresa i exclusió social a BCN	Ajuntament de Barcelona	39900	1		1.266,22		
19037	Desigualtat de gènere a la ciutat de BCN	Ajuntament de Barcelona	39900	1		5.475,58		
19038	Condicions de vida de la Gent Gran de BCN	Ajuntament de Barcelona	39900	1		19.040,53		
19039	Condicions de vida de la població jove de BCN	Ajuntament de Barcelona	39900	1		4.727,06		
19040	Pobresa infantil a la ciutat de Barcelona	Ajuntament de Barcelona	39900	1		4.248,77		
19079	Enquesta de Violència sexual de Catalunya	Generalitat de Catalunya	39900	1		8.132,18		
19080	(+D. BIO-Landscapes	Agència Estatal de Investigació	42090	1		8.959,42		
19083	Support PDU. Diagnosi i tendències econòmiques	Àrea Metropolitana de Barcelona	39900	1		18.556,94		
19084	Support PDU. Diagnosi i tendències socials	Àrea Metropolitana de Barcelona	39900	1		36.259,49		
19086	Escoles bressol	Ajuntament de Barcelona	39900	1		30.797,78		
19088	EAU-AMB Enquesta consums aigua	Àrea Metropolitana de Barcelona	39900	1		17.044,37		
19025	OH18_Pla d'habitatge Govern d'Andorra	Ministeri d'Afers socials Andorra	39901	1		20.000,00		
19001	IIAB_Pla de Treball	Ajuntament de Barcelona	39902	1		18.221,02		
19004	IIAB_Pla de Ludoteques	Generalitat de Catalunya	39902	1		8.473,99		
18083	Projecte Europeu: SCOREWATER_H 2020	IVI SWEDISH ENVIRONMENTAL RESEARCH INSTITUTE	49700	1	45.500,00		45.500,00	
19080	(+D. BIO-Landscapes	Ministerio de Ciencia e Innovación	42090	1	8.793,00		8.793,00	
20116	Impacto de Género del Teletrabajo y rutinas de confinamiento: más allá d	Universitat Autònoma de Barcelona	45300	1	7.320,00		7.320,00	
19062	Pla Estratègic Cerdanyola del Vallès	Àrea Metropolitana de Barcelona	39900	1	13.426,16		13.426,16	
20016	Enquesta de Relacions Veïnals i Convivència (ECAMB 2020)	Àrea Metropolitana de Barcelona	46401	1	9.485,24		9.485,24	
20017	Vida pública als barris metropolitans: informes de barri i Guia d'avaluació	Àrea Metropolitana de Barcelona	46401	1	7.078,38		7.078,38	
20021	Creixement inclúsiu i sostenible urba	Àrea Metropolitana de Barcelona	46401	1	13.123,60		13.123,60	

20025	Els serveis de mobilitat compartida en l'àmbit metropolità	Àrea Metropolitana de Barcelona	46401	1	7.570,78	7.570,78	
20027	Els vehicles de Mobilitat Personals (VMPs) en la mobilitat metropolitana	Àrea Metropolitana de Barcelona	46401	1	5.616,06	5.616,06	
20028	Support a les tasques de modelització de la mobilitat metropolitana a part	Àrea Metropolitana de Barcelona	46401	1	4.593,06	4.593,06	
20030	Support en la comunicació de les mesures del PMMU	Àrea Metropolitana de Barcelona	46401	1	3.143,67	3.143,67	
20036	Coordinació de la proposta infraestructural del Pla Director Urbanístic i e	Àrea Metropolitana de Barcelona	46401	1	23.942,20	23.942,20	
20039	Treballs d'elaboració de bases SIG amb indicadors socioeconòmics i demogràfics	Àrea Metropolitana de Barcelona	46401	1	7.889,37	7.889,37	
20041	Assessorament tècnic en l'exploració de dades a través d'eines SIG en pro	Àrea Metropolitana de Barcelona	46401	1	22.330,09	22.330,09	
20045	Qualitat de l'entorn alimentari a Barcelona (european PASTActy), salut i	Àrea Metropolitana de Barcelona	46401	1	9.075,60	9.075,60	
20052	Elaboració d'un model de progrés sostenible de la xarxa de ciutats. Aplicac	Àrea Metropolitana de Barcelona	46401	1	5.676,53	5.676,53	
20060	Anuari metropolità 2020	Àrea Metropolitana de Barcelona	46401	1	25.942,01	25.942,01	
20061	Papers 63: la vulnerabilitat urbana i el repte de les polítiques de millora a	Àrea Metropolitana de Barcelona	46401	1	8.323,27	8.323,27	
20064	Desigualtat de gènere a la ciutat de BCN (població immigrant)	Ajuntament de Barcelona	39900	1	18.115,08	18.115,08	
20065	Condicions de vida de la Gent Gran de BCN	Ajuntament de Barcelona	39900	1	17.780,52	17.780,52	
20086	Informe d'oportunitats educatives 2020	Ajuntament de Barcelona	39900	1	4.721,73	4.721,73	
20092	Conductes de risc en la mobilitat segons gènere	Ajuntament de Barcelona	39900	1	1.765,26	1.765,26	
20106	Desenvolupament d'actuacions vinculades al PMMU relacionades amb el	Àrea Metropolitana de Barcelona	46401	1	21.762,90	21.762,90	
20117	Bases per a l'observació i seguiment de la biodiversitat metropolitana	Àrea Metropolitana de Barcelona	46401	1	12.393,72	12.393,72	
20118	Anàlisi Socioecològica integrada de la Xarxa Metropolitana de Parcs	Àrea Metropolitana de Barcelona	46401	1	8.749,82	8.749,82	
20122	Gestió COVID-19. Ajuntament de BCN	Ajuntament de Barcelona	39900	1	498,60	498,60	
20003	IIAB _ Ciutat jugable	Ajuntament de Barcelona	39902	1	1.210,00	1.210,00	
(2002P)	IIAB _ Encomana Gestió Aj. BCN	Ajuntament de Barcelona	39902	1	30.000,00	30.000,00	
21006							
(P19004)	IIAB _ Pla de Ludoteques (Generalitat de Catalunya)	Generalitat de Catalunya	39902	1	8.473,99	8.473,99	
21000	Contracte programa AMB 2021	Àrea Metropolitana de Barcelona	46401	1	7.838,79	7.838,79	
21001	Contracte Programa Drets Socials AJ BCN 2021	Ajuntament de Barcelona	39900	1	5.243,94	5.243,94	
TOTAL					397.624,33	321.301,37	13.082,73
					354.300,64	7.838,79	5.243,94

COMPTES	COMPONENTS	IMPORTS ANY		IMPORTS ANY ANTERIOR	
57,556	1. Fons líquids		965.802,05		323.284,55
430	2. Drets pendents de cobrament		411.275,75		727.947,93
431	+ del Pressupost corrent	404.729,78		719.001,71	
257.258.270,275,440.442, 449.456.470,471.472.537, 538.550.565,566	+ de Pressupostos tancats				
	+ d'Operacions no pressupostàries	6.545,97		8.946,22	
400	3. Obligacions pendents de pagament		518.261,89		322.647,16
401	+ del Pressupost corrent	328.652,46		167.019,34	
165.166.180,185,410.414, 419.453.456,475,476.477, 502.515.516,521,550,560, 561	+ de Pressupostos tancats	149,38			
	+ d'Operacions no pressupostàries	189.460,05		155.627,82	
554,559	4. Partides pendents d'aplicació				1.101,10
555.5581,5585	- cobraments realitzats pendents d'aplicació definitiva				
	+ pagaments realitzats pendents d'aplicació definitiva			1.101,10	
	I. Romanent de tresoreria total (1 + 2 - 3 + 4)		858.815,91		729.686,42
2961,2962,2981,2982,49 00,4901,4902,4903,5961 ,5962,5981,5982	II. Saldos de dubtós cobrament				
	III. Excés de finançament afectat		354.300,64		306.218,64
	IV. romanent de tresoreria per a despeses generals (I - II - III)		504.515,27		421.467,78



Annex IV. Detall informació sobre el cost de les activitats

1. RESUM GENERAL DE COSTOS DE L'ENTITAT.

ELEMENTS	Import	%
COSTES DE PERSONAL	2.629.732,75	68,85 %
Sueldos y Salarios	1.944.506,60	50,91 %
Indemnizaciones		
Cotizaciones sociales a cargo del empleador	613.087,15	16,05 %
Otros coste sociales	71.458,14	1,87 %
Indemnizaciones por razón de servicio	38,45	0,00 %
Transporte de personal	642,41	0,02 %
ADQUISICIÓN DE BIENES Y SERVICIOS		
Coste de materiales de reprografía e imprenta		
Coste de otros materiales		
Adquisición de bienes de inversión		
Trabajos realizados por otras entidades		
SERVICIOS EXTERIORES	1.146.458,21	30,02 %
Costes de investigación y desarrollo del ejercicio		
Arrendamientos y cánones	143.030,12	3,74 %
Reparaciones y conservación	36.044,76	0,94 %
Servicios de profesionales independientes	735.586,30	19,26 %
Transportes		
Servicios bancarios y similares	2.150,18	0,06 %
Publicidad, propaganda y relaciones públicas	43.440,81	1,14 %
Suministros		
Comunicaciones	7.098,64	0,19 %
Costos diversos	179.107,40	4,69 %
TRIBUTOS		
Tributos		
COSTES CALCULADOS	14.443,18	0,38 %
Amortizaciones	14.443,18	0,38 %
COSTES FINANCIEROS	479,18	0,01 %
Costes Financieros	479,18	0,01 %
COSTES DE TRANSFERENCIAS	28.500,00	0,75 %
Costes de Transferencias	28.500,00	0,75 %
OTROS COSTES		
Otros Costes		
TOTAL	3.819.613,32	100,00 %



2. RESUM DEL COST PER ELEMENTS DE LES ACTIVITATS.

ACTIVITAT: B_MINCOME (Aj. Barcelona)

ELEMENTS	Cost Directe	Cost Indirecte	TOTAL	%
COSTES CALCULADOS		2,30	2,30	0,39 %
COSTES FINANCIEROS		0,06	0,06	0,01 %
COSTES DE PERSONAL		50,40	50,40	8,66 %
SERVICIOS EXTERIORES	509,98	19,52	529,50	90,94 %
TOTAL	509,98	72,27	582,25	100,00 %

ACTIVITAT: INVERSIÓN EN LA TEMPRANA INFANCIA: POLÍTICA, POLITICAS Y RESULTADOS - ECECWEL

ELEMENTS	Cost Directe	Cost Indirecte	TOTAL	%
COSTES CALCULADOS		15,91	15,91	0,39 %
COSTES FINANCIEROS		0,41	0,41	0,01 %
COSTES DE PERSONAL	3.530,66	348,92	3.879,58	96,24 %
SERVICIOS EXTERIORES		135,11	135,11	3,35 %
TOTAL	3.530,66	500,35	4.031,01	100,00 %

ACTIVITAT: PROYECTO EUROPEU:SCOREWATER_H2020

ELEMENTS	Cost Directe	Cost Indirecte	TOTAL	%
COSTES CALCULADOS		52,15	52,15	0,39 %
COSTES FINANCIEROS		1,35	1,35	0,01 %
COSTES DE PERSONAL	11.570,69	1.143,47	12.714,16	96,24 %
SERVICIOS EXTERIORES		442,77	442,77	3,35 %
TOTAL	11.570,69	1.639,74	13.210,43	100,00 %

ACTIVITAT: SISTEMES INDICADORS PAM GAVÀ

ELEMENTS	Cost Directe	Cost Indirecte	TOTAL	%
COSTES CALCULADOS		0,59	0,59	0,39 %
COSTES FINANCIEROS		0,02	0,02	0,01 %
COSTES DE PERSONAL	129,90	12,84	142,74	96,24 %
SERVICIOS EXTERIORES		4,97	4,97	3,35 %

2. RESUM DEL COST PER ELEMENTS DE LES ACTIVITATS.

TOTAL	129,90	18,41	148,31	100,00 %
-------	--------	-------	--------	----------

ACTIVITAT: US SOCIAL DELS ESPAIS METROPOLITANS

ELEMENTS	Cost Directe	Cost Indirecte	TOTAL	%
COSTES CALCULADOS		116,50	116,50	0,39 %
COSTES FINANCIEROS		3,03	3,03	0,01 %
COSTES DE PERSONAL	25.850,31	2.554,65	28.404,96	96,24 %
SERVICIOS EXTERIORES		989,20	989,20	3,35 %
TOTAL	25.850,31	3.663,38	29.513,69	100,00 %

ACTIVITAT: MONÒGRAFIC EMCV 2017-2018: DESIGUALTAT SOCIAL I INFÀNCIA

ELEMENTS	Cost Directe	Cost Indirecte	TOTAL	%
COSTES CALCULADOS		18,14	18,14	0,39 %
COSTES FINANCIEROS		0,47	0,47	0,01 %
COSTES DE PERSONAL	4.026,07	397,88	4.423,95	96,24 %
SERVICIOS EXTERIORES		154,06	154,06	3,35 %
TOTAL	4.026,07	570,55	4.596,62	100,00 %

ACTIVITAT: 30 ANYS EVAMB. PUBLICACIÓ (2a fase)

ELEMENTS	Cost Directe	Cost Indirecte	TOTAL	%
COSTES CALCULADOS		93,48	93,48	0,39 %
COSTES FINANCIEROS		2,43	2,43	0,01 %
COSTES DE PERSONAL	10.425,27	2.049,86	12.475,13	52,68 %
SERVICIOS EXTERIORES	10.317,10	793,74	11.110,83	46,92 %
TOTAL	20.742,37	2.939,51	23.681,88	100,00 %

ACTIVITAT: INTEGRACIÓ POBRESA ALIMENTÀRI EN ANÀLISI SISTEMA AGROALIMENTRI METROPOLITÀ

ELEMENTS	Cost Directe	Cost Indirecte	TOTAL	%
COSTES CALCULADOS		1,03	1,03	0,39 %
COSTES FINANCIEROS		0,03	0,03	0,01 %

2. RESUM DEL COST PER ELEMENTS DE LES ACTIVITATS.

COSTES DE PERSONAL	227,85	22,52	250,37	96,24 %
SERVICIOS EXTERIORES		8,72	8,72	3,35 %
TOTAL	227,85	32,29	260,14	100,00 %

ACTIVITAT: MODEL SOCIOECOLÒGIC DELS ESPAIS OBERTS. PDU

ELEMENTS	Cost Directe	Cost Indirecte	TOTAL	%
COSTES CALCULADOS		0,71	0,71	0,39 %
COSTES FINANCIEROS		0,02	0,02	0,01 %
COSTES DE PERSONAL	158,26	15,64	173,90	96,24 %
SERVICIOS EXTERIORES		6,06	6,06	3,35 %
TOTAL	158,26	22,43	180,69	100,00 %

ACTIVITAT: METRÒPOLI I MECANISMES DE COOPERACIÓ INTERMUNICIPAL

ELEMENTS	Cost Directe	Cost Indirecte	TOTAL	%
COSTES CALCULADOS		15,30	15,30	0,39 %
COSTES FINANCIEROS		0,40	0,40	0,01 %
COSTES DE PERSONAL	3.394,85	335,50	3.730,35	96,24 %
SERVICIOS EXTERIORES		129,91	129,91	3,35 %
TOTAL	3.394,85	481,10	3.875,95	100,00 %

ACTIVITAT: GOVERNANÇA DEMOCRÀTICA EINES PARTICIPACIÓ METROPOLITANA

ELEMENTS	Cost Directe	Cost Indirecte	TOTAL	%
COSTES CALCULADOS		37,32	37,32	0,39 %
COSTES FINANCIEROS		0,97	0,97	0,01 %
COSTES DE PERSONAL	8.280,54	818,32	9.098,86	96,24 %
SERVICIOS EXTERIORES		316,87	316,87	3,35 %
TOTAL	8.280,54	1.173,48	9.454,02	100,00 %

ACTIVITAT: MÀSTER METRÒPOLI EN ESTUDIS URBANS I METROPOLITANS (EDICIÓ 2019-2020)

ELEMENTS	Cost Directe	Cost Indirecte	TOTAL	%

2. RESUM DEL COST PER ELEMENTS DE LES ACTIVITATS.

COSTES CALCULADOS		35,69	35,69	0,39 %
COSTES FINANCIEROS		0,93	0,93	0,01 %
COSTES DE PERSONAL		782,69	782,69	8,66 %
SERVICIOS EXTERIORES	7.920,00	303,07	8.223,07	90,94 %
TOTAL	7.920,00	1.122,38	9.042,38	100,00 %

ACTIVITAT: ANUARI METROPOLITA 2019

ELEMENTS	Cost Directe	Cost Indirecte	TOTAL	%
COSTES CALCULADOS		66,92	66,92	0,39 %
COSTES FINANCIEROS		1,74	1,74	0,01 %
COSTES DE PERSONAL	8.161,72	1.467,49	9.629,21	56,80 %
SERVICIOS EXTERIORES	6.687,67	568,23	7.255,90	42,80 %
TOTAL	14.849,39	2.104,38	16.953,77	100,00 %

ACTIVITAT: PROBRESA I EXCLUSIÓ SOCIAL A BCN

ELEMENTS	Cost Directe	Cost Indirecte	TOTAL	%
COSTES CALCULADOS		39,59	39,59	0,39 %
COSTES FINANCIEROS		1,03	1,03	0,01 %
COSTES DE PERSONAL	8.784,87	868,16	9.653,03	96,24 %
SERVICIOS EXTERIORES		336,17	336,17	3,35 %
TOTAL	8.784,87	1.244,95	10.029,82	100,00 %

ACTIVITAT: DESIGUALTAT DE GÈNERE A LA CIUTAT DE BCN

ELEMENTS	Cost Directe	Cost Indirecte	TOTAL	%
COSTES CALCULADOS		15,11	15,11	0,39 %
COSTES FINANCIEROS		0,39	0,39	0,01 %
COSTES DE PERSONAL	3.351,70	331,23	3.682,93	96,24 %
SERVICIOS EXTERIORES		128,26	128,26	3,35 %
TOTAL	3.351,70	474,99	3.826,69	100,00 %



2. RESUM DEL COST PER ELEMENTS DE LES ACTIVITATS.



ACTIVITAT: CONDICIONS DE VIDA DE LA GENT GRAN DE BCN

ELEMENTS	Cost Directe	Cost Indirecte	TOTAL	%
COSTES CALCULADOS		2,20	2,20	0,39 %
COSTES FINANCIEROS		0,06	0,06	0,01 %
COSTES DE PERSONAL	487,15	48,14	535,29	96,24 %
SERVICIOS EXTERIORES		18,64	18,64	3,35 %
TOTAL	487,15	69,04	556,19	100,00 %

ACTIVITAT: CONDICIONS DE VIDA DE LA POBLACIÓ JOVE DE BCN

ELEMENTS	Cost Directe	Cost Indirecte	TOTAL	%
COSTES CALCULADOS		10,78	10,78	0,39 %
COSTES FINANCIEROS		0,28	0,28	0,01 %
COSTES DE PERSONAL	2.390,92	236,28	2.627,20	96,24 %
SERVICIOS EXTERIORES		91,49	91,49	3,35 %
TOTAL	2.390,92	338,83	2.729,75	100,00 %

ACTIVITAT: POBRESA INFANTIL A LA CIUTAT DE BARCELONA

ELEMENTS	Cost Directe	Cost Indirecte	TOTAL	%
COSTES CALCULADOS		40,94	40,94	0,39 %
COSTES FINANCIEROS		1,06	1,06	0,01 %
COSTES DE PERSONAL	9.084,36	897,76	9.982,12	96,24 %
SERVICIOS EXTERIORES		347,63	347,63	3,35 %
TOTAL	9.084,36	1.287,39	10.371,75	100,00 %

ACTIVITAT: EMEF 2019

ELEMENTS	Cost Directe	Cost Indirecte	TOTAL	%
COSTES CALCULADOS		224,82	224,82	0,39 %
COSTES FINANCIEROS		5,84	5,84	0,01 %
COSTES DE PERSONAL	49.884,28	4.929,81	54.814,09	96,24 %
SERVICIOS EXTERIORES		1.908,89	1.908,89	3,35 %

2. RESUM DEL COST PER ELEMENTS DE LES ACTIVITATS.

TOTAL	49.884,28	7.069,36	56.953,64	100,00 %
-------	-----------	----------	-----------	----------

ACTIVITAT: ENQUESTA CONDICIONS DE VIDA (ECV 2019)

ELEMENTS	Cost Directe	Cost Indirecte	TOTAL	%
COSTES CALCULADOS		14,52	14,52	0,39 %
COSTES FINANCIEROS		0,38	0,38	0,01 %
COSTES DE PERSONAL	3.222,52	318,47	3.540,99	96,24 %
SERVICIOS EXTERIORES		123,31	123,31	3,35 %
TOTAL	3.222,52	456,68	3.679,20	100,00 %

ACTIVITAT: OBSERVATORI METROPOLITÀ DE L'HABITATGE DE BARCELONA (OHB)

ELEMENTS	Cost Directe	Cost Indirecte	TOTAL	%
COSTES CALCULADOS		2,35	2,35	0,39 %
COSTES FINANCIEROS		0,06	0,06	0,01 %
COSTES DE PERSONAL	520,46	51,43	571,89	96,24 %
SERVICIOS EXTERIORES		19,92	19,92	3,35 %
TOTAL	520,46	73,76	594,22	100,00 %

ACTIVITAT: INSTITUT INFÀNCIA I ADOLESCÈNCIA

ELEMENTS	Cost Directe	Cost Indirecte	TOTAL	%
COSTES CALCULADOS		0,24	0,24	0,39 %
COSTES FINANCIEROS		0,01	0,01	0,01 %
COSTES DE PERSONAL	53,45	5,28	58,73	96,24 %
SERVICIOS EXTERIORES		2,05	2,05	3,35 %
TOTAL	53,45	7,57	61,02	100,00 %

ACTIVITAT: POLÍTIQUES DE DESENVOLUPAMENT LOCAL_CÀTEDRA UPF. REDEL

ELEMENTS	Cost Directe	Cost Indirecte	TOTAL	%
COSTES CALCULADOS		16,45	16,45	0,39 %
COSTES FINANCIEROS		0,43	0,43	0,01 %



2. RESUM DEL COST PER ELEMENTS DE LES ACTIVITATS.

COSTES DE PERSONAL	3.650,68	360,78	4.011,46	96,24 %
SERVICIOS EXTERIORES		139,70	139,70	3,35 %
TOTAL	3.650,68	517,36	4.168,04	100,00 %

ACTIVITAT: EDUCACIÓ A BARCELONA (IMEB)

ELEMENTS	Cost Directe	Cost Indirecte	TOTAL	%
COSTES CALCULADOS		3,99	3,99	0,39 %
COSTES FINANCIEROS		0,10	0,10	0,01 %
COSTES DE PERSONAL	885,18	87,48	972,66	96,24 %
SERVICIOS EXTERIORES		33,87	33,87	3,35 %
TOTAL	885,18	125,44	1.010,62	100,00 %

ACTIVITAT: AMPLIFICIÓ MOSTRA EVAMB'19 (HOSPITALET)

ELEMENTS	Cost Directe	Cost Indirecte	TOTAL	%
COSTES CALCULADOS		1,02	1,02	0,39 %
COSTES FINANCIEROS		0,03	0,03	0,01 %
COSTES DE PERSONAL	225,85	22,32	248,17	96,24 %
SERVICIOS EXTERIORES		8,64	8,64	3,35 %
TOTAL	225,85	32,01	257,86	100,00 %

ACTIVITAT: ALTES AMB_2019_MOBILITAT

ELEMENTS	Cost Directe	Cost Indirecte	TOTAL	%
COSTES CALCULADOS		1,26	1,26	0,39 %
COSTES FINANCIEROS		0,03	0,03	0,01 %
COSTES DE PERSONAL	278,49	27,52	306,01	96,24 %
SERVICIOS EXTERIORES		10,66	10,66	3,35 %
TOTAL	278,49	39,47	317,96	100,00 %

ACTIVITAT: PLA ESTRATÉGIC Cerdanyola del Vallès 2019

ELEMENTS	Cost Directe	Cost Indirecte	TOTAL	%

2. RESUM DEL COST PER ELEMENTS DE LES ACTIVITATS.

COSTES CALCULADOS		135,67	135,67	0,39 %
COSTES FINANCIEROS		3,52	3,52	0,01 %
COSTES DE PERSONAL	30.067,82	2.975,09	33.042,91	96,14 %
SERVICIOS EXTERIORES	36,84	1.152,00	1.188,84	3,46 %
TOTAL	30.104,66	4.266,29	34.370,95	100,00 %

ACTIVITAT: PLA D'IGUALTAT

ELEMENTS	Cost Directe	Cost Indirecte	TOTAL	%
COSTES CALCULADOS		18,18	18,18	0,39 %
COSTES FINANCIEROS		0,47	0,47	0,01 %
COSTES DE PERSONAL	4.033,29	398,59	4.431,88	96,24 %
SERVICIOS EXTERIORES		154,34	154,34	3,35 %
TOTAL	4.033,29	571,58	4.604,87	100,00 %

ACTIVITAT: LET UPC

ELEMENTS	Cost Directe	Cost Indirecte	TOTAL	%
COSTES CALCULADOS		0,59	0,59	0,39 %
COSTES FINANCIEROS		0,02	0,02	0,01 %
COSTES DE PERSONAL	131,50	13,00	144,50	96,24 %
SERVICIOS EXTERIORES		5,03	5,03	3,35 %
TOTAL	131,50	18,64	150,14	100,00 %

ACTIVITAT: PROJECTE EU H2020 SFS

ELEMENTS	Cost Directe	Cost Indirecte	TOTAL	%
COSTES CALCULADOS		0,59	0,59	0,39 %
COSTES FINANCIEROS		0,02	0,02	0,01 %
COSTES DE PERSONAL	131,50	13,00	144,50	96,24 %
SERVICIOS EXTERIORES		5,03	5,03	3,35 %
TOTAL	131,50	18,64	150,14	100,00 %



2. RESUM DEL COST PER ELEMENTS DE LES ACTIVITATS.

ACTIVITAT: DEMOC _ Participació metropolitana

ELEMENTS	Cost Directe	Cost Indirecte	TOTAL	%
COSTES CALCULADOS		29,30	29,30	0,39 %
COSTES FINANCIEROS		0,76	0,76	0,01 %
COSTES DE PERSONAL	6.500,60	642,42	7.143,02	96,24 %
SERVICIOS EXTERIORES		248,75	248,75	3,35 %
TOTAL	6.500,60	921,23	7.421,83	100,00 %

ACTIVITAT: GESTOR/A MOBILITAT DIBA

ELEMENTS	Cost Directe	Cost Indirecte	TOTAL	%
COSTES CALCULADOS		5,44	5,44	0,39 %
COSTES FINANCIEROS		0,14	0,14	0,01 %
COSTES DE PERSONAL	1.207,05	119,29	1.326,34	96,24 %
SERVICIOS EXTERIORES		46,19	46,19	3,35 %
TOTAL	1.207,05	171,06	1.378,11	100,00 %

ACTIVITAT: TRIBUT METROPOLITÀ-AMB

ELEMENTS	Cost Directe	Cost Indirecte	TOTAL	%
COSTES CALCULADOS		27,02	27,02	0,39 %
COSTES FINANCIEROS		0,70	0,70	0,01 %
COSTES DE PERSONAL	5.995,60	592,51	6.588,11	96,24 %
SERVICIOS EXTERIORES		229,43	229,43	3,35 %
TOTAL	5.995,60	849,67	6.845,27	100,00 %

ACTIVITAT: ENQUESTA VIOLÈNCIA SEXUAL CATALUNYA 2019_ ECVSC 2019

ELEMENTS	Cost Directe	Cost Indirecte	TOTAL	%
COSTES CALCULADOS		72,79	72,79	0,39 %
COSTES FINANCIEROS		1,89	1,89	0,01 %
COSTES DE PERSONAL	16.150,90	1.596,11	17.747,01	96,24 %
SERVICIOS EXTERIORES		618,04	618,04	3,35 %

2. RESUM DEL COST PER ELEMENTS DE LES ACTIVITATS.

TOTAL	16.150,90	2.288,83	18.439,73	100,00 %
-------	-----------	----------	-----------	----------

ACTIVITAT: I+D BIO-LANDSCAPES

ELEMENTS	Cost Directe	Cost Indirecte	TOTAL	%
COSTES CALCULADOS		29,16	29,16	0,39 %
COSTES FINANCIEROS		0,76	0,76	0,01 %
COSTES DE PERSONAL	5.964,60	639,37	6.603,97	89,41 %
SERVICIOS EXTERIORES	505,12	247,57	752,69	10,19 %
TOTAL	6.469,72	916,86	7.386,58	100,00 %

ACTIVITAT: CONTRACTACIÓ PÚBLICA DE SERVEIS D'ATENCIÓ A LES PERSONES 2018

ELEMENTS	Cost Directe	Cost Indirecte	TOTAL	%
COSTES CALCULADOS		19,69	19,69	0,39 %
COSTES FINANCIEROS		0,51	0,51	0,01 %
COSTES DE PERSONAL	4.367,91	431,66	4.799,57	96,24 %
SERVICIOS EXTERIORES		167,14	167,14	3,35 %
TOTAL	4.367,91	619,00	4.986,91	100,00 %

ACTIVITAT: SUPORT PDU. DIAGNOSI I TENDÈNCIES ECONÒMIQUES

ELEMENTS	Cost Directe	Cost Indirecte	TOTAL	%
COSTES CALCULADOS		87,60	87,60	0,39 %
COSTES FINANCIEROS		2,28	2,28	0,01 %
COSTES DE PERSONAL	19.436,74	1.920,83	21.357,57	96,24 %
SERVICIOS EXTERIORES		743,77	743,77	3,35 %
TOTAL	19.436,74	2.754,48	22.191,22	100,00 %

ACTIVITAT: SUPORT PDU. DIAGNOSI I TENDÈNCIES SOCIALS

ELEMENTS	Cost Directe	Cost Indirecte	TOTAL	%
COSTES CALCULADOS		78,86	78,86	0,39 %
COSTES FINANCIEROS		2,05	2,05	0,01 %



2. RESUM DEL COST PER ELEMENTS DE LES ACTIVITATS.

COSTES DE PERSONAL	17.498,19	1.729,26	19.227,45	96,24 %
SERVICIOS EXTERIORES		669,59	669,59	3,35 %
TOTAL	17.498,19	2.479,76	19.977,95	100,00 %

ACTIVITAT: ESCOLES BRESSOL AJ. BARCELONA

ELEMENTS	Cost Directe	Cost Indirecte	TOTAL	%
COSTES CALCULADOS		109,26	109,26	0,39 %
COSTES FINANCIEROS		2,84	2,84	0,01 %
COSTES DE PERSONAL	24.242,62	2.395,78	26.638,40	96,24 %
SERVICIOS EXTERIORES		927,68	927,68	3,35 %
TOTAL	24.242,62	3.435,55	27.678,17	100,00 %

ACTIVITAT: I+D Nuevas movilidads y reconfiguraci3n socio-residencial en la poscrisis (MOVIURBES)

ELEMENTS	Cost Directe	Cost Indirecte	TOTAL	%
COSTES CALCULADOS		15,26	15,26	0,39 %
COSTES FINANCIEROS		0,40	0,40	0,01 %
COSTES DE PERSONAL	3.385,55	334,58	3.720,13	96,24 %
SERVICIOS EXTERIORES		129,55	129,55	3,35 %
TOTAL	3.385,55	479,78	3.865,33	100,00 %

ACTIVITAT: ENQUESTA SOBRE AIGUA I USOS EN EL SECTOR DOMESTIC DE L'AMB. (EAU AMB)

ELEMENTS	Cost Directe	Cost Indirecte	TOTAL	%
COSTES CALCULADOS		335,14	335,14	0,39 %
COSTES FINANCIEROS		8,71	8,71	0,01 %
COSTES DE PERSONAL	49.924,95	7.348,92	57.273,87	67,46 %
SERVICIOS EXTERIORES	24.438,10	2.845,60	27.283,70	32,14 %
TOTAL	74.363,05	10.538,37	84.901,42	100,00 %

ACTIVITAT: CONTRACTE PROGRAMA AMB 2020-2023

ELEMENTS	Cost Directe	Cost Indirecte	TOTAL	%

2. RESUM DEL COST PER ELEMENTS DE LES ACTIVITATS.

COSTES CALCULADOS		332,90	332,90	0,39 %
COSTES FINANCIEROS		8,65	8,65	0,01 %
COSTES DE PERSONAL	7.769,30	7.299,97	15.069,27	17,87 %
SERVICIOS EXTERIORES	66.098,40	2.826,65	68.925,05	81,73 %
TOTAL	73.867,70	10.468,17	84.335,87	100,00 %

ACTIVITAT: CONTRACTE PROGRAMA ÀREA DRETS SOCIALS. AJ.BCN

ELEMENTS	Cost Directe	Cost Indirecte	TOTAL	%
COSTES CALCULADOS		12,27	12,27	0,39 %
COSTES FINANCIEROS		0,32	0,32	0,01 %
COSTES DE PERSONAL		269,05	269,05	8,66 %
SERVICIOS EXTERIORES	2.722,50	104,18	2.826,68	90,94 %
TOTAL	2.722,50	385,82	3.108,32	100,00 %

ACTIVITAT: EVAMB 2020 (ENQUESTA VICTIMITZACIÓ)

ELEMENTS	Cost Directe	Cost Indirecte	TOTAL	%
COSTES CALCULADOS		415,07	415,07	0,39 %
COSTES FINANCIEROS		10,78	10,78	0,01 %
COSTES DE PERSONAL	34.794,91	9.101,71	43.896,62	41,75 %
SERVICIOS EXTERIORES	57.304,47	3.524,31	60.828,78	57,85 %
TOTAL	92.099,38	13.051,87	105.151,25	100,00 %

ACTIVITAT: EMEF 2020

ELEMENTS	Cost Directe	Cost Indirecte	TOTAL	%
COSTES CALCULADOS		1.228,23	1.228,23	0,39 %
COSTES FINANCIEROS		31,90	31,90	0,01 %
COSTES DE PERSONAL	51.049,55	26.932,79	77.982,34	25,06 %
SERVICIOS EXTERIORES	221.480,81	10.428,75	231.909,56	74,53 %
TOTAL	272.530,36	38.621,67	311.152,03	100,00 %



2. RESUM DEL COST PER ELEMENTS DE LES ACTIVITATS.

ACTIVITAT: EMQ 2021-ENQUESTA DE MOBILITAT QUOTIDIANA

ELEMENTS	Cost Directe	Cost Indirecte	TOTAL	%
COSTES CALCULADOS		0,14	0,14	0,39 %
COSTES FINANCIEROS		0,00	0,00	0,01 %
COSTES DE PERSONAL	31,97	3,16	35,13	96,24 %
SERVICIOS EXTERIORES		1,22	1,22	3,35 %
TOTAL	31,97	4,53	36,50	100,00 %

ACTIVITAT: PROJECTE MINISTRI GPBERNANÇA

ELEMENTS	Cost Directe	Cost Indirecte	TOTAL	%
COSTES CALCULADOS		2,62	2,62	0,39 %
COSTES FINANCIEROS		0,07	0,07	0,01 %
COSTES DE PERSONAL	580,23	57,34	637,57	96,24 %
SERVICIOS EXTERIORES		22,20	22,20	3,35 %
TOTAL	580,23	82,23	662,46	100,00 %

ACTIVITAT: ENQUESTA ASSETJAMENT SEXUAL AL TRANSPORT PÚBLIC

ELEMENTS	Cost Directe	Cost Indirecte	TOTAL	%
COSTES CALCULADOS		156,69	156,69	0,39 %
COSTES FINANCIEROS		4,07	4,07	0,01 %
COSTES DE PERSONAL	34.767,52	3.435,90	38.203,42	96,24 %
SERVICIOS EXTERIORES		1.330,43	1.330,43	3,35 %
TOTAL	34.767,52	4.927,08	39.694,60	100,00 %

ACTIVITAT: ESTUDI BUS A LA DEMANDA

ELEMENTS	Cost Directe	Cost Indirecte	TOTAL	%
COSTES CALCULADOS		45,36	45,36	0,39 %
COSTES FINANCIEROS		1,18	1,18	0,01 %
COSTES DE PERSONAL	10.064,31	994,60	11.058,91	96,24 %
SERVICIOS EXTERIORES		385,12	385,12	3,35 %

2. RESUM DEL COST PER ELEMENTS DE LES ACTIVITATS.

TOTAL	10.064,31	1.426,26	11.490,57	100,00 %
-------	-----------	----------	-----------	----------

ACTIVITAT: BARRIS I INDICADORS METROPOLITANS

ELEMENTS	Cost Directe	Cost Indirecte	TOTAL	%
COSTES CALCULADOS		32,68	32,68	0,39 %
COSTES FINANCIEROS		0,85	0,85	0,01 %
COSTES DE PERSONAL	7.251,56	716,63	7.968,19	96,24 %
SERVICIOS EXTERIORES		277,49	277,49	3,35 %
TOTAL	7.251,56	1.027,66	8.279,22	100,00 %

ACTIVITAT: MONOGRÀFIC ESTADÍSTIQUES SOBRE CONDICIONS DE VIDA 2017-2018

ELEMENTS	Cost Directe	Cost Indirecte	TOTAL	%
COSTES CALCULADOS		133,76	133,76	0,39 %
COSTES FINANCIEROS		3,47	3,47	0,01 %
COSTES DE PERSONAL	25.408,69	2.933,05	28.341,74	83,64 %
SERVICIOS EXTERIORES	4.270,59	1.135,72	5.406,31	15,95 %
TOTAL	29.679,28	4.206,00	33.885,28	100,00 %

ACTIVITAT: POLITIQUES LOCALS DE CURES I ATENCIÓ ENVELLIMENT

ELEMENTS	Cost Directe	Cost Indirecte	TOTAL	%
COSTES CALCULADOS		91,67	91,67	0,39 %
COSTES FINANCIEROS		2,38	2,38	0,01 %
COSTES DE PERSONAL	20.340,19	2.010,12	22.350,31	96,24 %
SERVICIOS EXTERIORES		778,35	778,35	3,35 %
TOTAL	20.340,19	2.882,51	23.222,70	100,00 %

ACTIVITAT: ENQUESTA DE COHESIÓ URBANA (ECURB) 2020

ELEMENTS	Cost Directe	Cost Indirecte	TOTAL	%
COSTES CALCULADOS		14,29	14,29	0,39 %
COSTES FINANCIEROS		0,37	0,37	0,01 %



2. RESUM DEL COST PER ELEMENTS DE LES ACTIVITATS.

COSTES DE PERSONAL	3.170,15	313,29	3.483,44	96,24 %
SERVICIOS EXTERIORES		121,31	121,31	3,35 %
TOTAL	3.170,15	449,26	3.619,41	100,00 %

ACTIVITAT: ENQUESTA DE RELACIONS VINALS I CONVIVÈNCIA (ECAMB) 2020

ELEMENTS	Cost Directe	Cost Indirecte	TOTAL	%
COSTES CALCULADOS		560,24	560,24	0,39 %
COSTES FINANCIEROS		14,55	14,55	0,01 %
COSTES DE PERSONAL	21.232,96	12.284,97	33.517,93	23,62 %
SERVICIOS EXTERIORES	103.077,48	4.756,91	107.834,39	75,98 %
TOTAL	124.310,44	17.616,67	141.927,11	100,00 %

ACTIVITAT: VIDA PÚBLICA ALS BARRIS METROPOLITANS: INFORMES DE BARRI I GIA D'AVVALUACIÓ

ELEMENTS	Cost Directe	Cost Indirecte	TOTAL	%
COSTES CALCULADOS		85,66	85,66	0,39 %
COSTES FINANCIEROS		2,23	2,23	0,01 %
COSTES DE PERSONAL	19.007,72	1.878,44	20.886,16	96,24 %
SERVICIOS EXTERIORES		727,36	727,36	3,35 %
TOTAL	19.007,72	2.693,68	21.701,40	100,00 %

ACTIVITAT: ENQUESTA D'OCCUPACIÓ I SATISFACCIÓ PLATFES AMB (EPAMB) 2020

ELEMENTS	Cost Directe	Cost Indirecte	TOTAL	%
COSTES CALCULADOS		10,03	10,03	0,39 %
COSTES FINANCIEROS		0,26	0,26	0,01 %
COSTES DE PERSONAL	2.225,45	219,93	2.445,38	96,24 %
SERVICIOS EXTERIORES		85,16	85,16	3,35 %
TOTAL	2.225,45	315,38	2.540,83	100,00 %

ACTIVITAT: EXPERIÈNCIES METROPOLITANES EN POLITIQUES DE PREVENCIÓ I SEGURETAT

ELEMENTS	Cost Directe	Cost Indirecte	TOTAL	%

2. RESUM DEL COST PER ELEMENTS DE LES ACTIVITATS.

COSTES CALCULADOS		90,79	90,79	0,39 %
COSTES FINANCIEROS		2,36	2,36	0,01 %
COSTES DE PERSONAL	20.145,01	1.990,83	22.135,84	96,24 %
SERVICIOS EXTERIORES		770,88	770,88	3,35 %
TOTAL	20.145,01	2.854,85	22.999,86	100,00 %

ACTIVITAT: ESTUDI ZONES POTENCIALS PER A IMPLEMENTAR PARADE SERVEI D'AUTOBÚS METROPOLITÀ NOCTURN


ELEMENTS	Cost Directe	Cost Indirecte	TOTAL	%
COSTES CALCULADOS		4,72	4,72	0,39 %
COSTES FINANCIEROS		0,12	0,12	0,01 %
COSTES DE PERSONAL	1.048,29	103,60	1.151,89	96,24 %
SERVICIOS EXTERIORES		40,11	40,11	3,35 %
TOTAL	1.048,29	148,56	1.196,85	100,00 %

ACTIVITAT: CREIXEMENT INCLUSIU I SOSTENIBLE URBÀ

ELEMENTS	Cost Directe	Cost Indirecte	TOTAL	%
COSTES CALCULADOS		212,61	212,61	0,39 %
COSTES FINANCIEROS		5,52	5,52	0,01 %
COSTES DE PERSONAL	29.176,97	4.662,26	33.839,23	62,83 %
SERVICIOS EXTERIORES	18.000,00	1.805,29	19.805,29	36,77 %
TOTAL	47.176,97	6.685,69	53.862,66	100,00 %

ACTIVITAT: XARXES CREACIÓ CONEIXEMENT A LA METRÒPOLI BARCELONA I COMPARATIVA ALTRES METRÒPOLIS EUROPEES

ELEMENTS	Cost Directe	Cost Indirecte	TOTAL	%
COSTES CALCULADOS		153,81	153,81	0,39 %
COSTES FINANCIEROS		4,00	4,00	0,01 %
COSTES DE PERSONAL	34.128,42	3.372,74	37.501,16	96,24 %
SERVICIOS EXTERIORES		1.305,97	1.305,97	3,35 %
TOTAL	34.128,42	4.836,51	38.964,93	100,00 %



2. RESUM DEL COST PER ELEMENTS DE LES ACTIVITATS.

ACTIVITAT: FLAIX ECONÒMIC DE L'AMB

ELEMENTS	Cost Directe	Cost Indirecte	TOTAL	%
COSTES CALCULADOS		84,60	84,60	0,39 %
COSTES FINANCIEROS		2,20	2,20	0,01 %
COSTES DE PERSONAL	18.772,55	1.855,20	20.627,75	96,24 %
SERVICIOS EXTERIORES		718,36	718,36	3,35 %
TOTAL	18.772,55	2.660,35	21.432,90	100,00 %

ACTIVITAT: INFORME DE LA MOBILITAT I DE L'ENTORN SOCIECONÒMIC A L'AMB

ELEMENTS	Cost Directe	Cost Indirecte	TOTAL	%
COSTES CALCULADOS		26,44	26,44	0,39 %
COSTES FINANCIEROS		0,69	0,69	0,01 %
COSTES DE PERSONAL	5.866,64	579,77	6.446,41	96,24 %
SERVICIOS EXTERIORES		224,50	224,50	3,35 %
TOTAL	5.866,64	831,39	6.698,03	100,00 %

ACTIVITAT: ELS SERVIS DE MOBILITAT COMPARTIDA EN L'ÀMBIT METROPOLITÀ

ELEMENTS	Cost Directe	Cost Indirecte	TOTAL	%
COSTES CALCULADOS		13,85	13,85	0,39 %
COSTES FINANCIEROS		0,36	0,36	0,01 %
COSTES DE PERSONAL	2.981,76	303,75	3.285,51	93,63 %
SERVICIOS EXTERIORES	91,82	117,61	209,43	5,97 %
TOTAL	3.073,58	435,57	3.509,15	100,00 %

ACTIVITAT: L'IMPACTE DEL COMERÇ ELECTRÒNIC EN LA MOBILITAT METROPOLITANA

ELEMENTS	Cost Directe	Cost Indirecte	TOTAL	%
COSTES CALCULADOS		13,71	13,71	0,39 %
COSTES FINANCIEROS		0,36	0,36	0,01 %
COSTES DE PERSONAL	3.042,91	300,72	3.343,63	96,24 %
SERVICIOS EXTERIORES		116,44	116,44	3,35 %

2. RESUM DEL COST PER ELEMENTS DE LES ACTIVITATS.

TOTAL	3.042,91	431,23	3.474,14	100,00 %
-------	----------	--------	----------	----------

ACTIVITAT: ELS VEHICLES DE MOBILITAT PERSONALS (VMPs) EN LA MOBILITAT METROPOLITANA

ELEMENTS	Cost Directe	Cost Indirecte	TOTAL	%
COSTES CALCULADOS		21,16	21,16	0,39 %
COSTES FINANCIEROS		0,55	0,55	0,01 %
COSTES DE PERSONAL	4.696,05	464,09	5.160,14	96,24 %
SERVICIOS EXTERIORES		179,70	179,70	3,35 %
TOTAL	4.696,05	665,50	5.361,55	100,00 %

ACTIVITAT: SUPORT MODELITZACIÓ DE LA MOBILITAT A PARTIT DE L'EXPLOTACIÓ ENQUESTES EMEF

ELEMENTS	Cost Directe	Cost Indirecte	TOTAL	%
COSTES CALCULADOS		3,59	3,59	0,39 %
COSTES FINANCIEROS		0,09	0,09	0,01 %
COSTES DE PERSONAL	797,64	78,83	876,47	96,24 %
SERVICIOS EXTERIORES		30,52	30,52	3,35 %
TOTAL	797,64	113,04	910,68	100,00 %

ACTIVITAT: SEGUIMENT I AVALUACIÓ EXECUCIÓ MESURES PLA METROPOLITÀ MOBILITAT URBANA (PMMU)

ELEMENTS	Cost Directe	Cost Indirecte	TOTAL	%
COSTES CALCULADOS		60,52	60,52	0,39 %
COSTES FINANCIEROS		1,57	1,57	0,01 %
COSTES DE PERSONAL	11.171,72	1.327,02	12.498,74	81,53 %
SERVICIOS EXTERIORES	2.256,24	513,84	2.770,08	18,07 %
TOTAL	13.427,96	1.902,94	15.330,90	100,00 %

ACTIVITAT: SUPORT EN LA COMUNICACIÓ DE LES MESURES DEL PMMU

ELEMENTS	Cost Directe	Cost Indirecte	TOTAL	%
COSTES CALCULADOS		99,13	99,13	0,39 %
COSTES FINANCIEROS		2,58	2,58	0,01 %



2. RESUM DEL COST PER ELEMENTS DE LES ACTIVITATS.

COSTES DE PERSONAL	14.373,55	2.173,81	16.547,36	65,89 %
SERVICIOS EXTERIORES	7.623,00	841,73	8.464,73	33,71 %
TOTAL	21.996,55	3.117,24	25.113,79	100,00 %

ACTIVITAT: DESENVOLUPAMENT ACTUACIONS VINCULADES AL PMMU S/ MOBILITAT MERCADERIES

ELEMENTS	Cost Directe	Cost Indirecte	TOTAL	%
COSTES CALCULADOS		72,04	72,04	0,39 %
COSTES FINANCIEROS		1,87	1,87	0,01 %
COSTES DE PERSONAL	15.984,09	1.579,63	17.563,72	96,24 %
SERVICIOS EXTERIORES		611,65	611,65	3,35 %
TOTAL	15.984,09	2.265,19	18.249,28	100,00 %

ACTIVITAT: DESENVOLUPAMENT ACTUACIONS PMMU VEHICLE PRIVAT I TRÀNSIT

ELEMENTS	Cost Directe	Cost Indirecte	TOTAL	%
COSTES CALCULADOS		25,98	25,98	0,39 %
COSTES FINANCIEROS		0,67	0,67	0,01 %
COSTES DE PERSONAL	5.764,50	569,68	6.334,18	96,24 %
SERVICIOS EXTERIORES		220,59	220,59	3,35 %
TOTAL	5.764,50	816,92	6.581,42	100,00 %

ACTIVITAT: COORDINACIÓ ACTUACIÓ PMMU SERVEIS D'AUTOBÚS ÀMBIT METROPOLITÀ

ELEMENTS	Cost Directe	Cost Indirecte	TOTAL	%
COSTES CALCULADOS		70,26	70,26	0,39 %
COSTES FINANCIEROS		1,83	1,83	0,01 %
COSTES DE PERSONAL	9.105,71	1.540,75	10.646,46	59,81 %
SERVICIOS EXTERIORES	6.485,00	596,60	7.081,60	39,78 %
TOTAL	15.590,71	2.209,44	17.800,15	100,00 %

ACTIVITAT: COORDINACIÓ PMMU MILLORA XARXA BICICLETA

ELEMENTS	Cost Directe	Cost Indirecte	TOTAL	%

2. RESUM DEL COST PER ELEMENTS DE LES ACTIVITATS.

COSTES CALCULADOS		0,87	0,87	0,39 %
COSTES FINANCIEROS		0,02	0,02	0,01 %
COSTES DE PERSONAL	192,03	18,98	211,01	96,24 %
SERVICIOS EXTERIORES		7,35	7,35	3,35 %
TOTAL	192,03	27,21	219,24	100,00 %

ACTIVITAT: SUPORT DESPLEGAMENT PMMU POLÍTIQUES D'IMPULS I ORDENACIÓ MOBILITAT COMPARTIDA

ELEMENTS	Cost Directe	Cost Indirecte	TOTAL	%
COSTES CALCULADOS		134,04	134,04	0,39 %
COSTES FINANCIEROS		3,48	3,48	0,01 %
COSTES DE PERSONAL	12.198,05	2.939,35	15.137,40	44,58 %
SERVICIOS EXTERIORES	17.545,00	1.138,16	18.683,16	55,02 %
TOTAL	29.743,05	4.215,04	33.958,09	100,00 %

ACTIVITAT: COORDINACIÓ PDU I ELS PLANS SECTORIALS EXISTENS I/O DESENVOLUPAR

ELEMENTS	Cost Directe	Cost Indirecte	TOTAL	%
COSTES CALCULADOS		0,24	0,24	0,39 %
COSTES FINANCIEROS		0,01	0,01	0,01 %
COSTES DE PERSONAL	53,27	5,26	58,53	96,24 %
SERVICIOS EXTERIORES		2,04	2,04	3,35 %
TOTAL	53,27	7,55	60,82	100,00 %

ACTIVITAT: PLA D'ACCESIBILITAT PARADES D'AUTOBÚS PER A PERSONES MOBILITAT REDUÏDA

ELEMENTS	Cost Directe	Cost Indirecte	TOTAL	%
COSTES CALCULADOS		4,79	4,79	0,39 %
COSTES FINANCIEROS		0,12	0,12	0,01 %
COSTES DE PERSONAL	1.062,88	105,04	1.167,92	96,24 %
SERVICIOS EXTERIORES		40,67	40,67	3,35 %
TOTAL	1.062,88	150,63	1.213,51	100,00 %



2. RESUM DEL COST PER ELEMENTS DE LES ACTIVITATS.

ACTIVITAT: SUPORT TÈCNIC TASQUES DIFUSIÓ I COMUNICACIÓ PARTICIPACIÓ DIRECCIÓ DE MOBILITAT DE AMB

ELEMENTS	Cost Directe	Cost Indirecte	TOTAL	%
COSTES CALCULADOS		79,12	79,12	0,39 %
COSTES FINANCIEROS		2,06	2,06	0,01 %
COSTES DE PERSONAL	17.554,91	1.734,86	19.289,77	96,24 %
SERVICIOS EXTERIORES		671,76	671,76	3,35 %
TOTAL	17.554,91	2.487,80	20.042,71	100,00 %

ACTIVITAT: TREBALLS D'ELABORACIÓ BASES SIG AMB INDICADORS SOCIOECONÒMICS TRANSPORT PÚBLIC

ELEMENTS	Cost Directe	Cost Indirecte	TOTAL	%
COSTES CALCULADOS		0,24	0,24	0,39 %
COSTES FINANCIEROS		0,01	0,01	0,01 %
COSTES DE PERSONAL	53,27	5,26	58,53	96,24 %
SERVICIOS EXTERIORES		2,04	2,04	3,35 %
TOTAL	53,27	7,55	60,82	100,00 %

ACTIVITAT: ASSESSORAMENT TÈCNIC EXPLOTACIÓ DADES SIG VINCULATS A L'APARCAMENT

ELEMENTS	Cost Directe	Cost Indirecte	TOTAL	%
COSTES CALCULADOS		61,25	61,25	0,39 %
COSTES FINANCIEROS		1,59	1,59	0,01 %
COSTES DE PERSONAL	13.591,52	1.343,18	14.934,70	96,24 %
SERVICIOS EXTERIORES		520,10	520,10	3,35 %
TOTAL	13.591,52	1.926,12	15.517,64	100,00 %

ACTIVITAT: EXPLOTACIÓ DADES SIG VINCULATS XARXA I SERVEIS BICICLETA

ELEMENTS	Cost Directe	Cost Indirecte	TOTAL	%
COSTES CALCULADOS		41,33	41,33	0,39 %
COSTES FINANCIEROS		1,07	1,07	0,01 %
COSTES DE PERSONAL	9.170,03	906,23	10.076,26	96,24 %
SERVICIOS EXTERIORES		350,90	350,90	3,35 %

2. RESUM DEL COST PER ELEMENTS DE LES ACTIVITATS.

TOTAL	9.170,03	1.299,53	10.469,56	100.00 %
-------	----------	----------	-----------	----------

ACTIVITAT: ASSESSORAMENT EXPLOTACIÓ SIG PROJECTES SISTEMES D'INFORMACIÓ I COMUNICACIÓ

ELEMENTS	Cost Directe	Cost Indirecte	TOTAL	%
COSTES CALCULADOS		49,85	49,85	0,39 %
COSTES FINANCIEROS		1,29	1,29	0,01 %
COSTES DE PERSONAL	11.061,51	1.093,15	12.154,66	96,24 %
SERVICIOS EXTERIORES		423,28	423,28	3,35 %
TOTAL	11.061,51	1.567,58	12.629,09	100,00 %

ACTIVITAT: CREACIÓ I MANTENIMENT DEL REPOSITORI DE DADES SIG DEL PMMU

ELEMENTS	Cost Directe	Cost Indirecte	TOTAL	%
COSTES CALCULADOS		12,44	12,44	0,39 %
COSTES FINANCIEROS		0,32	0,32	0,01 %
COSTES DE PERSONAL	2.760,56	272,81	3.033,37	96,24 %
SERVICIOS EXTERIORES		105,64	105,64	3,35 %
TOTAL	2.760,56	391,21	3.151,77	100,00 %

ACTIVITAT: LA PROBBRESA HIDRICA I ENERGÈTICA A L'AMB

ELEMENTS	Cost Directe	Cost Indirecte	TOTAL	%
COSTES CALCULADOS		56,73	56,73	0,39 %
COSTES FINANCIEROS		1,47	1,47	0,01 %
COSTES DE PERSONAL	12.588,03	1.244,01	13.832,04	96,24 %
SERVICIOS EXTERIORES		481,70	481,70	3,35 %
TOTAL	12.588,03	1.783,91	14.371,94	100,00 %

ACTIVITAT: QUALITAT DE L'ENTORN ALIMENTARI A BARCELONA

ELEMENTS	Cost Directe	Cost Indirecte	TOTAL	%
COSTES CALCULADOS		79,80	79,80	0,39 %
COSTES FINANCIEROS		2,07	2,07	0,01 %



2. RESUM DEL COST PER ELEMENTS DE LES ACTIVITATS.

COSTES DE PERSONAL	17.707,28	1.749,92	19.457,20	96,24 %
SERVICIOS EXTERIORES		677,59	677,59	3,35 %
TOTAL	17.707,28	2.509,39	20.216,67	100,00 %

ACTIVITAT: EL PARC RIU LLOBREGAT. aVALUACIÓ ESPACIAL DELS USOS SOCIAL II

ELEMENTS	Cost Directe	Cost Indirecte	TOTAL	%
COSTES CALCULADOS		116,28	116,28	0,39 %
COSTES FINANCIEROS		3,02	3,02	0,01 %
COSTES DE PERSONAL	25.801,83	2.549,86	28.351,69	96,24 %
SERVICIOS EXTERIORES		987,34	987,34	3,35 %
TOTAL	25.801,83	3.656,51	29.458,34	100,00 %

ACTIVITAT: AVALUACIÓ DE L'IMPACTE SOCIECONÒMIC DE LES PLATGES DE L'AMB

ELEMENTS	Cost Directe	Cost Indirecte	TOTAL	%
COSTES CALCULADOS		210,13	210,13	0,39 %
COSTES FINANCIEROS		5,46	5,46	0,01 %
COSTES DE PERSONAL	28.599,89	4.607,86	33.207,75	62,38 %
SERVICIOS EXTERIORES	18.026,58	1.784,23	19.810,81	37,21 %
TOTAL	46.626,47	6.607,68	53.234,15	100,00 %

ACTIVITAT: LINIA D'ESPECIALITZACIÓ SOBRE ECOLOGIA I TERRITORI A L'AMB

ELEMENTS	Cost Directe	Cost Indirecte	TOTAL	%
COSTES CALCULADOS		79,89	79,89	0,39 %
COSTES FINANCIEROS		2,08	2,08	0,01 %
COSTES DE PERSONAL	17.727,66	1.751,93	19.479,59	96,24 %
SERVICIOS EXTERIORES		678,37	678,37	3,35 %
TOTAL	17.727,66	2.512,28	20.239,94	100,00 %

ACTIVITAT: DESENVOLUPAMENT SISTEMA SUPORT A LA PLANIFICACIÓ (SSP-LET)

ELEMENTS	Cost Directe	Cost Indirecte	TOTAL	%

2. RESUM DEL COST PER ELEMENTS DE LES ACTIVITATS.

COSTES CALCULADOS		75,93	75,93	0,39 %
COSTES FINANCIEROS		1,97	1,97	0,01 %
COSTES DE PERSONAL	16.846,96	1.664,90	18.511,86	96,24 %
SERVICIOS EXTERIORES		644,67	644,67	3,35 %
TOTAL	16.846,96	2.387,47	19.234,43	100,00 %

ACTIVITAT: BIODIVERSTIAT EN PARCS I JARDINS

ELEMENTS	Cost Directe	Cost Indirecte	TOTAL	%
COSTES CALCULADOS		19,31	19,31	0,39 %
COSTES FINANCIEROS		0,50	0,50	0,01 %
COSTES DE PERSONAL	4.147,39	423,40	4.570,79	93,44 %
SERVICIOS EXTERIORES	137,00	163,95	300,95	6,15 %
TOTAL	4.284,39	607,16	4.891,55	100,00 %

ACTIVITAT: AVALUACIÓ ESCENARIS PDU. INFRAESTRUCTURA VERDA

ELEMENTS	Cost Directe	Cost Indirecte	TOTAL	%
COSTES CALCULADOS		140,19	140,19	0,39 %
COSTES FINANCIEROS		3,64	3,64	0,01 %
COSTES DE PERSONAL	31.106,04	3.074,05	34.180,09	96,24 %
SERVICIOS EXTERIORES		1.190,32	1.190,32	3,35 %
TOTAL	31.106,04	4.408,20	35.514,24	100,00 %

ACTIVITAT: ELABORACIÓ MODEL PROGRÉS SOSTENIBLE DE LA XARXA DE CIUTATS

ELEMENTS	Cost Directe	Cost Indirecte	TOTAL	%
COSTES CALCULADOS		61,33	61,33	0,39 %
COSTES FINANCIEROS		1,59	1,59	0,01 %
COSTES DE PERSONAL	11.781,91	1.344,95	13.126,86	84,48 %
SERVICIOS EXTERIORES	1.827,50	520,78	2.348,28	15,11 %
TOTAL	13.609,41	1.928,66	15.538,07	100,00 %



2. RESUM DEL COST PER ELEMENTS DE LES ACTIVITATS.

ACTIVITAT: GOVERNANÇA METROPOLITANA I LEGITIMACIÓ DEMOCRÀTICA

ELEMENTS	Cost Directe	Cost Indirecte	TOTAL	%
COSTES CALCULADOS		53,71	53,71	0,39 %
COSTES FINANCIEROS		1,40	1,40	0,01 %
COSTES DE PERSONAL	11.916,86	1.177,68	13.094,54	96,24 %
SERVICIOS EXTERIORES		456,01	456,01	3,35 %
TOTAL	11.916,86	1.688,80	13.605,66	100,00 %

ACTIVITAT: SUPORT A L'ELABORACIÓ D'UN REGLAMENT DE PARTICIPACIÓ METROPOLITÀ

ELEMENTS	Cost Directe	Cost Indirecte	TOTAL	%
COSTES CALCULADOS		28,43	28,43	0,39 %
COSTES FINANCIEROS		0,74	0,74	0,01 %
COSTES DE PERSONAL	6.308,39	623,43	6.931,82	96,24 %
SERVICIOS EXTERIORES		241,40	241,40	3,35 %
TOTAL	6.308,39	893,99	7.202,38	100,00 %

ACTIVITAT: SUPORT A LA GOVERNANÇA DEL PLA DE BARRIS METROPOLITÀ

ELEMENTS	Cost Directe	Cost Indirecte	TOTAL	%
COSTES CALCULADOS		61,36	61,36	0,39 %
COSTES FINANCIEROS		1,59	1,59	0,01 %
COSTES DE PERSONAL	13.615,95	1.345,60	14.961,55	96,24 %
SERVICIOS EXTERIORES		521,03	521,03	3,35 %
TOTAL	13.615,95	1.929,59	15.545,54	100,00 %

ACTIVITAT: BASE CARTOGRAFICA D'QUIPAMENTS DE L'AMB. MANTENIMENT I MILLORA

ELEMENTS	Cost Directe	Cost Indirecte	TOTAL	%
COSTES CALCULADOS		135,47	135,47	0,39 %
COSTES FINANCIEROS		3,52	3,52	0,01 %
COSTES DE PERSONAL	29.967,72	2.970,63	32.938,35	95,98 %
SERVICIOS EXTERIORES	91,77	1.150,27	1.242,04	3,62 %

2. RESUM DEL COST PER ELEMENTS DE LES ACTIVITATS.

TOTAL	30.059,49	4.259,88	34.319,37	100,00 %
-------	-----------	----------	-----------	----------

ACTIVITAT: MILLORA I DINAMITZACIÓ DEL SISTEMA D'INDICADORS METROPOLITANS DE BARCELONA (SIMBA)

ELEMENTS	Cost Directe	Cost Indirecte	TOTAL	%
COSTES CALCULADOS		104,08	104,08	0,39 %
COSTES FINANCIEROS		2,70	2,70	0,01 %
COSTES DE PERSONAL	21.094,72	2.282,33	23.377,05	88,66 %
SERVICIOS EXTERIORES		883,75	883,75	3,35 %
COSTES DE TRANSFERENCIAS	2.000,00		2.000,00	7,59 %
TOTAL	23.094,72	3.272,87	26.367,59	100,00 %

ACTIVITAT: AMB EN XIFRES 2019

ELEMENTS	Cost Directe	Cost Indirecte	TOTAL	%
COSTES CALCULADOS		89,01	89,01	0,39 %
COSTES FINANCIEROS		2,31	2,31	0,01 %
COSTES DE PERSONAL	18.238,87	1.951,93	20.190,80	89,54 %
SERVICIOS EXTERIORES	1.512,50	755,81	2.268,31	10,06 %
TOTAL	19.751,37	2.799,07	22.550,44	100,00 %

ACTIVITAT: MÀSTER METRÒPOLIT EN ESTUDIS URBANS I METROPOLITANS. EDICIÓ 2020-2021

ELEMENTS	Cost Directe	Cost Indirecte	TOTAL	%
COSTES CALCULADOS		143,34	143,34	0,39 %
COSTES FINANCIEROS		3,72	3,72	0,01 %
COSTES DE PERSONAL	31.804,92	3.143,12	34.948,04	96,24 %
SERVICIOS EXTERIORES		1.217,06	1.217,06	3,35 %
TOTAL	31.804,92	4.507,24	36.312,16	100,00 %

ACTIVITAT: ANUARI METROPOLITÀ 2020

ELEMENTS	Cost Directe	Cost Indirecte	TOTAL	%
COSTES CALCULADOS		101,05	101,05	0,39 %



2. RESUM DEL COST PER ELEMENTS DE LES ACTIVITATS.

COSTES FINANCIEROS		2,62	2,62	0,01 %
COSTES DE PERSONAL	22.421,86	2.215,84	24.637,70	96,24 %
SERVICIOS EXTERIORES		858,00	858,00	3,35 %
TOTAL	22.421,86	3.177,52	25.599,38	100,00 %

ACTIVITAT: PAPERS 63: LA VULNERABILITAT URBANA I EL REpte DE LES POLITIQUES DE MILLORA DE BARRIS

ELEMENTS	Cost Directe	Cost Indirecte	TOTAL	%
COSTES CALCULADOS		116,77	116,77	0,39 %
COSTES FINANCIEROS		3,03	3,03	0,01 %
COSTES DE PERSONAL	25.690,93	2.560,45	28.251,38	95,51 %
SERVICIOS EXTERIORES	217,98	991,44	1.209,42	4,09 %
TOTAL	25.908,91	3.671,68	29.580,59	100,00 %

ACTIVITAT: POBRESA I EXCLUSIÓ SOCIAL A BCN

ELEMENTS	Cost Directe	Cost Indirecte	TOTAL	%
COSTES CALCULADOS		45,54	45,54	0,39 %
COSTES FINANCIEROS		1,18	1,18	0,01 %
COSTES DE PERSONAL	10.105,81	998,71	11.104,52	96,24 %
SERVICIOS EXTERIORES		386,71	386,71	3,35 %
TOTAL	10.105,81	1.432,15	11.537,96	100,00 %

ACTIVITAT: DESIGUALTAT DE GÈNERE A LA CIUTAT DE BCN

ELEMENTS	Cost Directe	Cost Indirecte	TOTAL	%
COSTES CALCULADOS		14,91	14,91	0,39 %
COSTES FINANCIEROS		0,39	0,39	0,01 %
COSTES DE PERSONAL	3.309,11	327,02	3.636,13	96,24 %
SERVICIOS EXTERIORES		126,63	126,63	3,35 %
TOTAL	3.309,11	468,95	3.778,06	100,00 %

2. RESUM DEL COST PER ELEMENTS DE LES ACTIVITATS.

ACTIVITAT: CONDICIONS DE VIDA DE LA GENT GRAN DE BCN

ELEMENTS	Cost Directe	Cost Indirecte	TOTAL	%
COSTES CALCULADOS		13,11	13,11	0,39 %
COSTES FINANCIEROS		0,34	0,34	0,01 %
COSTES DE PERSONAL	2.909,45	287,53	3.196,98	96,24 %
SERVICIOS EXTERIORES		111,33	111,33	3,35 %
TOTAL	2.909,45	412,31	3.321,76	100,00 %

ACTIVITAT: CONDICIONS DE VIDA DE LA POBLACIÓ JOVE DE BCN

ELEMENTS	Cost Directe	Cost Indirecte	TOTAL	%
COSTES CALCULADOS		34,45	34,45	0,39 %
COSTES FINANCIEROS		0,90	0,90	0,01 %
COSTES DE PERSONAL	7.448,25	755,53	8.203,78	93,99 %
SERVICIOS EXTERIORES	196,93	292,55	489,48	5,61 %
TOTAL	7.645,18	1.083,44	8.728,62	100,00 %

ACTIVITAT: POBRESA INFANTIL A LA CIUTAT DE BARCELONA

ELEMENTS	Cost Directe	Cost Indirecte	TOTAL	%
COSTES CALCULADOS		69,87	69,87	0,39 %
COSTES FINANCIEROS		1,82	1,82	0,01 %
COSTES DE PERSONAL	15.504,38	1.532,22	17.036,60	96,24 %
SERVICIOS EXTERIORES		593,30	593,30	3,35 %
TOTAL	15.504,38	2.197,20	17.701,58	100,00 %

ACTIVITAT: MAPIFICACIÓ

ELEMENTS	Cost Directe	Cost Indirecte	TOTAL	%
COSTES CALCULADOS		63,29	63,29	0,39 %
COSTES FINANCIEROS		1,64	1,64	0,01 %
COSTES DE PERSONAL	14.044,39	1.387,94	15.432,33	96,24 %
SERVICIOS EXTERIORES		537,43	537,43	3,35 %



2. RESUM DEL COST PER ELEMENTS DE LES ACTIVITATS.

TOTAL	14.044,39	1.990,30	16.034,69	100,00 %
-------	-----------	----------	-----------	----------

ACTIVITAT: ANÀLISI MULTIVARIANT

ELEMENTS	Cost Directe	Cost Indirecte	TOTAL	%
COSTES CALCULADOS		406,08	406,08	0,39 %
COSTES FINANCIEROS		10,55	10,55	0,01 %
COSTES DE PERSONAL	90.105,11	8.904,63	99.009,74	96,24 %
SERVICIOS EXTERIORES		3.447,99	3.447,99	3,35 %
TOTAL	90.105,11	12.769,26	102.874,37	100,00 %

ACTIVITAT: COPRODUCCIÓ I NOVA GOVERNANÇA

ELEMENTS	Cost Directe	Cost Indirecte	TOTAL	%
COSTES CALCULADOS		188,22	188,22	0,39 %
COSTES FINANCIEROS		4,89	4,89	0,01 %
COSTES DE PERSONAL	41.763,30	4.127,25	45.890,55	96,24 %
SERVICIOS EXTERIORES		1.598,13	1.598,13	3,35 %
TOTAL	41.763,30	5.918,49	47.681,79	100,00 %

ACTIVITAT: GEM CATALUNYA 2019-2020

ELEMENTS	Cost Directe	Cost Indirecte	TOTAL	%
COSTES CALCULADOS		289,93	289,93	0,39 %
COSTES FINANCIEROS		7,53	7,53	0,01 %
COSTES DE PERSONAL	4.985,57	6.357,62	11.343,19	15,44 %
SERVICIOS EXTERIORES	59.346,60	2.461,76	61.808,36	84,15 %
TOTAL	64.332,17	9.116,84	73.449,01	100,00 %

ACTIVITAT: FONTS D'INSEGURETAT BARRIS BCN (AJ. BCN)

ELEMENTS	Cost Directe	Cost Indirecte	TOTAL	%
COSTES CALCULADOS		1,06	1,06	0,39 %
COSTES FINANCIEROS		0,03	0,03	0,01 %

2. RESUM DEL COST PER ELEMENTS DE LES ACTIVITATS.

COSTES DE PERSONAL	235,88	23,31	259,19	96,24 %
SERVICIOS EXTERIORES		9,03	9,03	3,35 %
TOTAL	235,88	33,43	269,31	100,00 %

ACTIVITAT: XARXA UAB LABS-LET


ELEMENTS	Cost Directe	Cost Indirecte	TOTAL	%
COSTES CALCULADOS		171,62	171,62	0,39 %
COSTES FINANCIEROS		4,46	4,46	0,01 %
COSTES DE PERSONAL	8.081,45	3.763,40	11.844,85	27,24 %
SERVICIOS EXTERIORES	3.500,00	1.457,24	4.957,24	11,40 %
COSTES DE TRANSFERENCIAS	26.500,00		26.500,00	60,95 %
TOTAL	38.081,45	5.396,72	43.478,17	100,00 %

ACTIVITAT: ENCOMANA GESTIO OHB_AMB 2020

ELEMENTS	Cost Directe	Cost Indirecte	TOTAL	%
COSTES CALCULADOS		4,01	4,01	0,39 %
COSTES FINANCIEROS		0,10	0,10	0,01 %
COSTES DE PERSONAL	890,68	88,02	978,70	96,24 %
SERVICIOS EXTERIORES		34,08	34,08	3,35 %
TOTAL	890,68	126,22	1.016,90	100,00 %

ACTIVITAT: ECV-EMCV 2020

ELEMENTS	Cost Directe	Cost Indirecte	TOTAL	%
COSTES CALCULADOS		51,20	51,20	0,39 %
COSTES FINANCIEROS		1,33	1,33	0,01 %
COSTES DE PERSONAL	11.361,57	1.122,81	12.484,38	96,24 %
SERVICIOS EXTERIORES		434,77	434,77	3,35 %
TOTAL	11.361,57	1.610,11	12.971,68	100,00 %



2. RESUM DEL COST PER ELEMENTS DE LES ACTIVITATS.

ACTIVITAT: PLA BESÒS

ELEMENTS	Cost Directe	Cost Indirecte	TOTAL	%
COSTES CALCULADOS		14,40	14,40	0,39 %
COSTES FINANCIEROS		0,37	0,37	0,01 %
COSTES DE PERSONAL	3.194,81	315,73	3.510,54	96,24 %
SERVICIOS EXTERIORES		122,25	122,25	3,35 %
TOTAL	3.194,81	452,75	3.647,56	100,00 %

ACTIVITAT: PLA ESTRATÈGIC GRANOLLERS

ELEMENTS	Cost Directe	Cost Indirecte	TOTAL	%
COSTES CALCULADOS		54,46	54,46	0,39 %
COSTES FINANCIEROS		1,41	1,41	0,01 %
COSTES DE PERSONAL	2.403,28	1.194,13	3.597,41	26,08 %
SERVICIOS EXTERIORES	9.680,00	462,38	10.142,38	73,52 %
TOTAL	12.083,28	1.712,38	13.795,66	100,00 %

ACTIVITAT: MEMÒRIES SOCIALS ENTORN COLONIA GÜELL

ELEMENTS	Cost Directe	Cost Indirecte	TOTAL	%
COSTES CALCULADOS		1,80	1,80	0,39 %
COSTES FINANCIEROS		0,05	0,05	0,01 %
COSTES DE PERSONAL	399,05	39,44	438,49	96,24 %
SERVICIOS EXTERIORES		15,27	15,27	3,35 %
TOTAL	399,05	56,55	455,60	100,00 %

ACTIVITAT: SENSELLARISME

ELEMENTS	Cost Directe	Cost Indirecte	TOTAL	%
COSTES CALCULADOS		308,80	308,80	0,39 %
COSTES FINANCIEROS		8,02	8,02	0,01 %
COSTES DE PERSONAL	50.437,62	6.771,53	57.209,15	73,13 %
SERVICIOS EXTERIORES	18.082,85	2.622,03	20.704,88	26,47 %

2. RESUM DEL COST PER ELEMENTS DE LES ACTIVITATS.

TOTAL	68.520,47	9.710,39	78.230,86	100,00 %
-------	-----------	----------	-----------	----------

ACTIVITAT: ALTRES ENCÀRRECS AMB

ELEMENTS	Cost Directe	Cost Indirecte	TOTAL	%
COSTES CALCULADOS		26,51	26,51	0,39 %
COSTES FINANCIEROS		0,69	0,69	0,01 %
COSTES DE PERSONAL	5.882,70	581,36	6.464,06	96,24 %
SERVICIOS EXTERIORES		225,11	225,11	3,35 %
TOTAL	5.882,70	833,67	6.716,37	100,00 %

ACTIVITAT: EDUCACIÓ, CULTURA I TERRITORI

ELEMENTS	Cost Directe	Cost Indirecte	TOTAL	%
COSTES CALCULADOS		70,61	70,61	0,39 %
COSTES FINANCIEROS		1,83	1,83	0,01 %
COSTES DE PERSONAL	15.668,43	1.548,43	17.216,86	96,24 %
SERVICIOS EXTERIORES		599,57	599,57	3,35 %
TOTAL	15.668,43	2.220,45	17.888,88	100,00 %

ACTIVITAT: PROGRAMA EDUCACIÓ AL LLARG DE LA VIDA

ELEMENTS	Cost Directe	Cost Indirecte	TOTAL	%
COSTES CALCULADOS		128,97	128,97	0,39 %
COSTES FINANCIEROS		3,35	3,35	0,01 %
COSTES DE PERSONAL	18.694,32	2.828,01	21.522,33	65,87 %
SERVICIOS EXTERIORES	9.922,00	1.095,04	11.017,04	33,72 %
TOTAL	28.616,32	4.055,37	32.671,69	100,00 %

ACTIVITAT: CESSIO DE DADES IERMB

ELEMENTS	Cost Directe	Cost Indirecte	TOTAL	%
COSTES CALCULADOS		1,26	1,26	0,39 %
COSTES FINANCIEROS		0,03	0,03	0,01 %



2. RESUM DEL COST PER ELEMENTS DE LES ACTIVITATS.

COSTES DE PERSONAL	280,44	27,71	308,15	96,24 %
SERVICIOS EXTERIORES		10,73	10,73	3,35 %
TOTAL	280,44	39,74	320,18	100,00 %

ACTIVITAT: OBSERVATORI HABITATGE BARCELONA

ELEMENTS	Cost Directe	Cost Indirecte	TOTAL	%
COSTES CALCULADOS		5,72	5,72	0,39 %
COSTES FINANCIEROS		0,15	0,15	0,01 %
COSTES DE PERSONAL	1.268,42	125,35	1.393,77	96,24 %
SERVICIOS EXTERIORES		48,54	48,54	3,35 %
TOTAL	1.268,42	179,75	1.448,17	100,00 %

ACTIVITAT: RISC VIARI CONVIVÈNCIA

ELEMENTS	Cost Directe	Cost Indirecte	TOTAL	%
COSTES CALCULADOS		78,22	78,22	0,39 %
COSTES FINANCIEROS		2,03	2,03	0,01 %
COSTES DE PERSONAL	17.355,20	1.715,13	19.070,33	96,24 %
SERVICIOS EXTERIORES		664,12	664,12	3,35 %
TOTAL	17.355,20	2.459,49	19.814,69	100,00 %

ACTIVITAT: CREACIÓ ÀMBIT DE RECERQUES SOCIALS

ELEMENTS	Cost Directe	Cost Indirecte	TOTAL	%
COSTES CALCULADOS		91,26	91,26	0,39 %
COSTES FINANCIEROS		2,37	2,37	0,01 %
COSTES DE PERSONAL	20.250,25	2.001,23	22.251,48	96,24 %
SERVICIOS EXTERIORES		774,90	774,90	3,35 %
TOTAL	20.250,25	2.869,77	23.120,02	100,00 %

ACTIVITAT: ABANDONAMENT ESCOLAR PREMATUR

ELEMENTS	Cost Directe	Cost Indirecte	TOTAL	%

2. RESUM DEL COST PER ELEMENTS DE LES ACTIVITATS.

COSTES CALCULADOS		159,04	159,04	0,39 %
COSTES FINANCIEROS		4,13	4,13	0,01 %
COSTES DE PERSONAL	35.289,35	3.487,47	38.776,82	96,24 %
SERVICIOS EXTERIORES		1.350,40	1.350,40	3,35 %
TOTAL	35.289,35	5.001,03	40.290,38	100,00 %

ACTIVITAT: FOOD4U

ELEMENTS	Cost Directe	Cost Indirecte	TOTAL	%
COSTES CALCULADOS		17,18	17,18	0,39 %
COSTES FINANCIEROS		0,45	0,45	0,01 %
COSTES DE PERSONAL	3.812,67	376,79	4.189,46	96,24 %
SERVICIOS EXTERIORES		145,90	145,90	3,35 %
TOTAL	3.812,67	540,31	4.352,98	100,00 %

ACTIVITAT: PAPERS64: REPTES I OPORTUNITATS DE LA INFRAESTRUCTURA VERDA METROPOLITANA

ELEMENTS	Cost Directe	Cost Indirecte	TOTAL	%
COSTES CALCULADOS		19,89	19,89	0,39 %
COSTES FINANCIEROS		0,52	0,52	0,01 %
COSTES DE PERSONAL	4.413,50	436,16	4.849,66	96,24 %
SERVICIOS EXTERIORES		168,89	168,89	3,35 %
TOTAL	4.413,50	625,46	5.038,96	100,00 %

ACTIVITAT: PRIMA 2020

ELEMENTS	Cost Directe	Cost Indirecte	TOTAL	%
COSTES CALCULADOS		41,74	41,74	0,39 %
COSTES FINANCIEROS		1,08	1,08	0,01 %
COSTES DE PERSONAL	9.261,65	915,28	10.176,93	96,24 %
SERVICIOS EXTERIORES		354,41	354,41	3,35 %
TOTAL	9.261,65	1.312,52	10.574,17	100,00 %



2. RESUM DEL COST PER ELEMENTS DE LES ACTIVITATS.

ACTIVITAT: TOOLKIY I INSEGURETAT ALS BARRIS

ELEMENTS	Cost Directe	Cost Indirecte	TOTAL	%
COSTES CALCULADOS		19,30	19,30	0,39 %
COSTES FINANCIEROS		0,50	0,50	0,01 %
COSTES DE PERSONAL	4.283,06	423,27	4.706,33	96,24 %
SERVICIOS EXTERIORES		163,90	163,90	3,35 %
TOTAL	4.283,06	606,97	4.890,03	100,00 %

ACTIVITAT: ENTORNS ALIMENTARIS LOCALS BCN

ELEMENTS	Cost Directe	Cost Indirecte	TOTAL	%
COSTES CALCULADOS		1,35	1,35	0,39 %
COSTES FINANCIEROS		0,04	0,04	0,01 %
COSTES DE PERSONAL	298,65	29,51	328,16	96,24 %
SERVICIOS EXTERIORES		11,43	11,43	3,35 %
TOTAL	298,65	42,32	340,97	100,00 %

ACTIVITAT: CAIXA GRANTS. EDUCACIÓ (SR20-00531)

ELEMENTS	Cost Directe	Cost Indirecte	TOTAL	%
COSTES CALCULADOS		0,64	0,64	0,39 %
COSTES FINANCIEROS		0,02	0,02	0,01 %
COSTES DE PERSONAL	142,39	14,07	156,46	96,24 %
SERVICIOS EXTERIORES		5,45	5,45	3,35 %
TOTAL	142,39	20,18	162,57	100,00 %

ACTIVITAT: CAIXA GRANTS. GOVERNACIÓ (SR20-00527)

ELEMENTS	Cost Directe	Cost Indirecte	TOTAL	%
COSTES CALCULADOS		1,02	1,02	0,39 %
COSTES FINANCIEROS		0,03	0,03	0,01 %
COSTES DE PERSONAL	227,34	22,47	249,81	96,24 %
SERVICIOS EXTERIORES		8,70	8,70	3,35 %

2. RESUM DEL COST PER ELEMENTS DE LES ACTIVITATS.

TOTAL	227,34	32,22	259,56	100.00 %
-------	--------	-------	--------	----------

ACTIVITAT: CAIXA GRANTS. SOSTENIBILITAT - MAPPING FOOD URBAN AREAS (SR20-00321)

ELEMENTS	Cost Directe	Cost Indirecte	TOTAL	%
COSTES CALCULADOS		8,77	8,77	0,39 %
COSTES FINANCIEROS		0,23	0,23	0,01 %
COSTES DE PERSONAL	1.945,23	192,24	2.137,47	96,24 %
SERVICIOS EXTERIORES		74,44	74,44	3,35 %
TOTAL	1.945,23	275,67	2.220,90	100.00 %

ACTIVITAT: CAIXA GRANTS. ESTRATÈGIA COVID-19 (IBE/ECOLOGIA I TERRITORI) (SR20-00892)

ELEMENTS	Cost Directe	Cost Indirecte	TOTAL	%
COSTES CALCULADOS		0,86	0,86	0,39 %
COSTES FINANCIEROS		0,02	0,02	0,01 %
COSTES DE PERSONAL	190,24	18,80	209,04	96,24 %
SERVICIOS EXTERIORES		7,28	7,28	3,35 %
TOTAL	190,24	26,96	217,20	100,00 %

ACTIVITAT: MAPES PEMB

ELEMENTS	Cost Directe	Cost Indirecte	TOTAL	%
COSTES CALCULADOS		0,67	0,67	0,39 %
COSTES FINANCIEROS		0,02	0,02	0,01 %
COSTES DE PERSONAL	149,73	14,80	164,53	96,24 %
SERVICIOS EXTERIORES		5,73	5,73	3,35 %
TOTAL	149,73	21,22	170,95	100,00 %

ACTIVITAT: DESENVOLUPAMENT ACUTACIONS PMMU SERVEIS UBANS D'AUTOBUS

ELEMENTS	Cost Directe	Cost Indirecte	TOTAL	%
COSTES CALCULADOS		209,87	209,87	0,39 %
COSTES FINANCIEROS		5,45	5,45	0,01 %



2. RESUM DEL COST PER ELEMENTS DE LES ACTIVITATS.

COSTES DE PERSONAL	29.266,00	4.602,18	33.868,18	63,70 %
SERVICIOS EXTERIORES	17.303,00	1.782,03	19.085,03	35,90 %
TOTAL	46.569,00	6.599,53	53.168,53	100,00 %

ACTIVITAT: DESENVOLUPAMENT ACTUACIONS URGENTS PMMU-Acord Metropolità

ELEMENTS	Cost Directe	Cost Indirecte	TOTAL	%
COSTES CALCULADOS		243,22	243,22	0,39 %
COSTES FINANCIEROS		6,32	6,32	0,01 %
COSTES DE PERSONAL	1.483,54	5.333,32	6.816,86	11,06 %
SERVICIOS EXTERIORES	52.483,77	2.065,13	54.548,90	88,53 %
TOTAL	53.967,31	7.647,98	61.615,29	100,00 %

ACTIVITAT: SUPORT TÈCNIC ESPECÍFIC PER DESENVOLUPAR TASQUES DIFUSIÓ EIT URBAN MOBILITY

ELEMENTS	Cost Directe	Cost Indirecte	TOTAL	%
COSTES CALCULADOS		4,28	4,28	0,39 %
COSTES FINANCIEROS		0,11	0,11	0,01 %
COSTES DE PERSONAL	949,25	93,81	1.043,06	96,24 %
SERVICIOS EXTERIORES		36,32	36,32	3,35 %
TOTAL	949,25	134,52	1.083,77	100,00 %

ACTIVITAT: SUPORT DESENVOLUPAMENT TASQUES DIFUSIÓ I COMUNICACIÓ RELACIONADES AMB L'UITP

ELEMENTS	Cost Directe	Cost Indirecte	TOTAL	%
COSTES CALCULADOS		8,21	8,21	0,39 %
COSTES FINANCIEROS		0,21	0,21	0,01 %
COSTES DE PERSONAL	1.821,26	179,99	2.001,25	96,24 %
SERVICIOS EXTERIORES		69,69	69,69	3,35 %
TOTAL	1.821,26	258,10	2.079,36	100,00 %

ACTIVITAT: TRACTAMENT DADES PROVINENTS TELEFONIA MÒBIL MARC COVID-19

ELEMENTS	Cost Directe	Cost Indirecte	TOTAL	%

2. RESUM DEL COST PER ELEMENTS DE LES ACTIVITATS.

COSTES CALCULADOS		18,59	18,59	0,39 %
COSTES FINANCIEROS		0,48	0,48	0,01 %
COSTES DE PERSONAL	4.124,75	407,63	4.532,38	96,24 %
SERVICIOS EXTERIORES		157,84	157,84	3,35 %
TOTAL	4.124,75	584,54	4.709,29	100,00 %

ACTIVITAT: ESPON

ELEMENTS	Cost Directe	Cost Indirecte	TOTAL	%
COSTES CALCULADOS		27,25	27,25	0,39 %
COSTES FINANCIEROS		0,71	0,71	0,01 %
COSTES DE PERSONAL	6.047,04	597,60	6.644,64	96,24 %
SERVICIOS EXTERIORES		231,40	231,40	3,35 %
TOTAL	6.047,04	856,96	6.904,00	100,00 %

ACTIVITAT: SIOLIVID

ELEMENTS	Cost Directe	Cost Indirecte	TOTAL	%
COSTES CALCULADOS		10,84	10,84	0,39 %
COSTES FINANCIEROS		0,28	0,28	0,01 %
COSTES DE PERSONAL	590,88	237,76	828,64	30,17 %
SERVICIOS EXTERIORES	1.815,00	92,06	1.907,06	69,43 %
TOTAL	2.405,88	340,95	2.746,83	100,00 %

ACTIVITAT: PROJECTE I+D POBREZA HÍDRICA

ELEMENTS	Cost Directe	Cost Indirecte	TOTAL	%
COSTES CALCULADOS		0,88	0,88	0,39 %
COSTES FINANCIEROS		0,02	0,02	0,01 %
COSTES DE PERSONAL	195,61	19,33	214,94	96,24 %
SERVICIOS EXTERIORES		7,49	7,49	3,35 %
TOTAL	195,61	27,72	223,33	100,00 %



2. RESUM DEL COST PER ELEMENTS DE LES ACTIVITATS.

ACTIVITAT: PLA DESPLAÇAMENT EMPRESA RUBÍ. PDE RUBÍ

ELEMENTS	Cost Directe	Cost Indirecte	TOTAL	%
COSTES CALCULADOS		9,57	9,57	0,39 %
COSTES FINANCIEROS		0,25	0,25	0,01 %
COSTES DE PERSONAL	2.123,95	209,90	2.333,85	96,24 %
SERVICIOS EXTERIORES		81,28	81,28	3,35 %
TOTAL	2.123,95	301,00	2.424,95	100,00 %

ACTIVITAT: IGETECO

ELEMENTS	Cost Directe	Cost Indirecte	TOTAL	%
COSTES CALCULADOS		20,95	20,95	0,39 %
COSTES FINANCIEROS		0,54	0,54	0,01 %
COSTES DE PERSONAL	4.647,58	459,30	5.106,88	96,24 %
SERVICIOS EXTERIORES		177,85	177,85	3,35 %
TOTAL	4.647,58	658,63	5.306,21	100,00 %

ACTIVITAT: OBSERVATORI I BIODIVERSITAT METROPOLITANA

ELEMENTS	Cost Directe	Cost Indirecte	TOTAL	%
COSTES CALCULADOS		6,77	6,77	0,39 %
COSTES FINANCIEROS		0,18	0,18	0,01 %
COSTES DE PERSONAL	1.502,13	148,45	1.650,58	96,24 %
SERVICIOS EXTERIORES		57,48	57,48	3,35 %
TOTAL	1.502,13	212,87	1.715,00	100,00 %

ACTIVITAT: ANÀLISI SOCIOLÒGICA XARXA METROPOLITANA PARCS

ELEMENTS	Cost Directe	Cost Indirecte	TOTAL	%
COSTES CALCULADOS		51,79	51,79	0,39 %
COSTES FINANCIEROS		1,35	1,35	0,01 %
COSTES DE PERSONAL	11.491,20	1.135,62	12.626,82	96,24 %
SERVICIOS EXTERIORES		439,73	439,73	3,35 %

2. RESUM DEL COST PER ELEMENTS DE LES ACTIVITATS.

TOTAL	11.491,20	1.628,48	13.119,68	100,00 %
-------	-----------	----------	-----------	----------

ACTIVITAT: FEDDING OUR FUTURE: THE IMPACT OF COVID-19

ELEMENTS	Cost Directe	Cost Indirecte	TOTAL	%
COSTES CALCULADOS		3,03	3,03	0,39 %
COSTES FINANCIEROS		0,08	0,08	0,01 %
COSTES DE PERSONAL	672,40	66,45	738,85	96,24 %
SERVICIOS EXTERIORES		25,73	25,73	3,35 %
TOTAL	672,40	95,29	767,69	100,00 %

ACTIVITAT: CONFLICTES CONVÈNCIES A LES COMUNITATS DE VEÏNS (DIBA)

ELEMENTS	Cost Directe	Cost Indirecte	TOTAL	%
COSTES CALCULADOS		1,52	1,52	0,39 %
COSTES FINANCIEROS		0,04	0,04	0,01 %
COSTES DE PERSONAL	336,98	33,30	370,28	96,24 %
SERVICIOS EXTERIORES		12,90	12,90	3,35 %
TOTAL	336,98	47,76	384,74	100,00 %

ACTIVITAT: Encomienda Gestió PMMU AMB (20106-20107-20031)

ELEMENTS	Cost Directe	Cost Indirecte	TOTAL	%
COSTES CALCULADOS		1,78	1,78	0,39 %
COSTES FINANCIEROS		0,05	0,05	0,01 %
COSTES DE PERSONAL	394,18	38,95	433,13	96,24 %
SERVICIOS EXTERIORES		15,08	15,08	3,35 %
TOTAL	394,18	55,86	450,04	100,00 %

ACTIVITAT: GESTIÓ COVID-19. AJUNTAMENT BCN

ELEMENTS	Cost Directe	Cost Indirecte	TOTAL	%
COSTES CALCULADOS		56,69	56,69	0,39 %
COSTES FINANCIEROS		1,47	1,47	0,01 %



2. RESUM DEL COST PER ELEMENTS DE LES ACTIVITATS.

COSTES DE PERSONAL	12.578,22	1.243,04	13.821,26	96,24 %
SERVICIOS EXTERIORES		481,32	481,32	3,35 %
TOTAL	12.578,22	1.782,52	14.360,74	100,00 %

ACTIVITAT: GOBERNANZA METROPOLITANA EN ESPAÑA. INSTITUCIONALIZACIÓN I MODELOS (I+D)

ELEMENTS	Cost Directe	Cost Indirecte	TOTAL	%
COSTES CALCULADOS		0,59	0,59	0,39 %
COSTES FINANCIEROS		0,02	0,02	0,01 %
COSTES DE PERSONAL	129,90	12,84	142,74	96,24 %
SERVICIOS EXTERIORES		4,97	4,97	3,35 %
TOTAL	129,90	18,41	148,31	100,00 %

ACTIVITAT: ENQUESTA SEURETAT PÚBLICA CATALUNYA (ESPC 2020)

ELEMENTS	Cost Directe	Cost Indirecte	TOTAL	%
COSTES CALCULADOS		57,71	57,71	0,39 %
COSTES FINANCIEROS		1,50	1,50	0,01 %
COSTES DE PERSONAL	12.804,46	1.265,40	14.069,86	96,24 %
SERVICIOS EXTERIORES		489,98	489,98	3,35 %
TOTAL	12.804,46	1.814,59	14.619,05	100,00 %

ACTIVITAT: PLA DE QUALITAT DE L'AIRE DE TERRASSA

ELEMENTS	Cost Directe	Cost Indirecte	TOTAL	%
COSTES CALCULADOS		3,48	3,48	0,39 %
COSTES FINANCIEROS		0,09	0,09	0,01 %
COSTES DE PERSONAL	772,61	76,35	848,96	96,24 %
SERVICIOS EXTERIORES		29,56	29,56	3,35 %
TOTAL	772,61	109,49	882,10	100,00 %

ACTIVITAT: H2020 CLEARINGHOUSE

ELEMENTS	Cost Directe	Cost Indirecte	TOTAL	%

2. RESUM DEL COST PER ELEMENTS DE LES ACTIVITATS.

COSTES CALCULADOS		2,40	2,40	0,39 %
COSTES FINANCIEROS		0,06	0,06	0,01 %
COSTES DE PERSONAL	532,66	52,64	585,30	96,24 %
SERVICIOS EXTERIORES		20,38	20,38	3,35 %
TOTAL	532,66	75,49	608,15	100,00 %

ACTIVITAT: ECONOMIA SOCIAL I SOLIDARIA A L'AMB

ELEMENTS	Cost Directe	Cost Indirecte	TOTAL	%
COSTES CALCULADOS		43,63	43,63	0,39 %
COSTES FINANCIEROS		1,13	1,13	0,01 %
COSTES DE PERSONAL		956,63	956,63	8,66 %
SERVICIOS EXTERIORES	9.680,00	370,42	10.050,42	90,94 %
TOTAL	9.680,00	1.371,80	11.051,80	100,00 %

ACTIVITAT: PROJECTE SMARTDEST

ELEMENTS	Cost Directe	Cost Indirecte	TOTAL	%
COSTES CALCULADOS		0,39	0,39	0,39 %
COSTES FINANCIEROS		0,01	0,01	0,01 %
COSTES DE PERSONAL	86,96	8,59	95,55	96,24 %
SERVICIOS EXTERIORES		3,33	3,33	3,35 %
TOTAL	86,96	12,32	99,28	100,00 %

ACTIVITAT: AGENDA URBANA CATALUNYA

ELEMENTS	Cost Directe	Cost Indirecte	TOTAL	%
COSTES CALCULADOS		0,10	0,10	0,39 %
COSTES FINANCIEROS		0,00	0,00	0,01 %
COSTES DE PERSONAL	21,31	2,11	23,42	96,24 %
SERVICIOS EXTERIORES		0,82	0,82	3,35 %
TOTAL	21,31	3,02	24,33	100,00 %



2. RESUM DEL COST PER ELEMENTS DE LES ACTIVITATS.

ACTIVITAT: CONTRACTE PROGRAMA AMB 2021

ELEMENTS	Cost Directe	Cost Indirecte	TOTAL	%
COSTES CALCULADOS		11,59	11,59	0,39 %
COSTES FINANCIEROS		0,30	0,30	0,01 %
COSTES DE PERSONAL	2.571,13	254,09	2.825,22	96,24 %
SERVICIOS EXTERIORES		98,39	98,39	3,35 %
TOTAL	2.571,13	364,37	2.935,50	100,00 %

ACTIVITAT: CONTRACTE PROGRAMA ÀREA DRETS SOCIALS AJ. BCN

ELEMENTS	Cost Directe	Cost Indirecte	TOTAL	%
COSTES CALCULADOS		0,84	0,84	0,39 %
COSTES FINANCIEROS		0,02	0,02	0,01 %
COSTES DE PERSONAL	185,33	18,32	203,65	96,24 %
SERVICIOS EXTERIORES		7,09	7,09	3,35 %
TOTAL	185,33	26,26	211,59	100,00 %

ACTIVITAT: EVAMB 2021 (ENQUESTA VICTIMITZACIÓ)

ELEMENTS	Cost Directe	Cost Indirecte	TOTAL	%
COSTES CALCULADOS		10,72	10,72	0,39 %
COSTES FINANCIEROS		0,28	0,28	0,01 %
COSTES DE PERSONAL	2.378,73	235,08	2.613,81	96,24 %
SERVICIOS EXTERIORES		91,03	91,03	3,35 %
TOTAL	2.378,73	337,10	2.715,83	100,00 %

ACTIVITAT: ENQUESTA DE COHESIÓ URBANA (ECURB) 2020

ELEMENTS	Cost Directe	Cost Indirecte	TOTAL	%
COSTES CALCULADOS		1,72	1,72	0,39 %
COSTES FINANCIEROS		0,04	0,04	0,01 %
COSTES DE PERSONAL	380,84	37,64	418,48	96,24 %
SERVICIOS EXTERIORES		14,57	14,57	3,35 %

2. RESUM DEL COST PER ELEMENTS DE LES ACTIVITATS.

TOTAL	380,84	53,97	434,81	100,00 %
-------	--------	-------	--------	----------

ACTIVITAT: PERFIL ÚS VP, CANVI MODAL I IMPACTE COMERÇ. AJ. BCN

ELEMENTS	Cost Directe	Cost Indirecte	TOTAL	%
COSTES CALCULADOS		1,06	1,06	0,39 %
COSTES FINANCIEROS		0,03	0,03	0,01 %
COSTES DE PERSONAL	234,38	23,16	257,54	96,24 %
SERVICIOS EXTERIORES		8,97	8,97	3,35 %
TOTAL	234,38	33,22	267,60	100,00 %

ACTIVITAT: ENQUESTA ÚS I SATISFACCIÓ PARCS 2021

ELEMENTS	Cost Directe	Cost Indirecte	TOTAL	%
COSTES CALCULADOS		0,30	0,30	0,39 %
COSTES FINANCIEROS		0,01	0,01	0,01 %
COSTES DE PERSONAL	67,40	6,66	74,06	96,24 %
SERVICIOS EXTERIORES		2,58	2,58	3,35 %
TOTAL	67,40	9,55	76,95	100,00 %

ACTIVITAT: EMEF 2021

ELEMENTS	Cost Directe	Cost Indirecte	TOTAL	%
COSTES CALCULADOS		0,10	0,10	0,39 %
COSTES FINANCIEROS		0,00	0,00	0,01 %
COSTES DE PERSONAL	21,31	2,11	23,42	96,24 %
SERVICIOS EXTERIORES		0,82	0,82	3,35 %
TOTAL	21,31	3,02	24,33	100,00 %

ACTIVITAT: RECERCA I REUNIONS CARTOGRAFIA

ELEMENTS	Cost Directe	Cost Indirecte	TOTAL	%
COSTES CALCULADOS		9,47	9,47	0,39 %
COSTES FINANCIEROS	2,50	0,25	2,75	0,11 %



2. RESUM DEL COST PER ELEMENTS DE LES ACTIVITATS.

COSTES DE PERSONAL	2.099,47	207,73	2.307,20	96,14 %
SERVICIOS EXTERIORES		80,43	80,43	3,35 %
TOTAL	2.101,97	297,88	2.399,85	100,00 %

ACTIVITAT: RECERCA - COHESIÓ SOCIAL I URBANA

ELEMENTS	Cost Directe	Cost Indirecte	TOTAL	%
COSTES CALCULADOS		98,04	98,04	0,39 %
COSTES FINANCIEROS		2,55	2,55	0,01 %
COSTES DE PERSONAL	20.698,07	2.149,75	22.847,82	92,00 %
SERVICIOS EXTERIORES	1.055,00	832,41	1.887,41	7,60 %
TOTAL	21.753,07	3.082,74	24.835,81	100,00 %

ACTIVITAT: RECERCA - CONVINCÈNCIA I SEGURETAT URBANA

ELEMENTS	Cost Directe	Cost Indirecte	TOTAL	%
COSTES CALCULADOS		51,02	51,02	0,39 %
COSTES FINANCIEROS		1,33	1,33	0,01 %
COSTES DE PERSONAL	11.115,56	1.118,75	12.234,31	94,66 %
SERVICIOS EXTERIORES	205,00	433,20	638,20	4,94 %
TOTAL	11.320,56	1.604,29	12.924,85	100,00 %

ACTIVITAT: CENTRE DOCUMENTACIÓ

ELEMENTS	Cost Directe	Cost Indirecte	TOTAL	%
COSTES DE PERSONAL	15.819,57		15.819,57	97,14 %
SERVICIOS EXTERIORES	465,87		465,87	2,86 %
TOTAL	16.285,44		16.285,44	100,00 %

ACTIVITAT: AUTOFORMACIÓ/ COMPENSACIÓ - HORES FORMACIÓ

ELEMENTS	Cost Directe	Cost Indirecte	TOTAL	%
COSTES DE PERSONAL	7.413,32		7.413,32	100,00 %
TOTAL	7.413,32		7.413,32	100,00 %

2. RESUM DEL COST PER ELEMENTS DE LES ACTIVITATS.

ACTIVITAT: INFRAESTRUCTURA - GESTIÓ I PROMOCIÓ

ELEMENTS	Cost Directe	Cost Indirecte	TOTAL	%
SERVICIOS EXTERIORES	46.364,72		46.364,72	100,00 %
TOTAL	46.364,72		46.364,72	100,00 %

ACTIVITAT: RECERCA - DESENVOLUPAMENT URBÀ I SOSTENIBLE


ELEMENTS	Cost Directe	Cost Indirecte	TOTAL	%
COSTES CALCULADOS		70,64	70,64	0,39 %
COSTES FINANCIEROS		1,84	1,84	0,01 %
COSTES DE PERSONAL	15.480,16	1.549,10	17.029,26	95,15 %
SERVICIOS EXTERIORES	195,00	599,83	794,83	4,44 %
TOTAL	15.675,16	2.221,41	17.896,57	100,00 %

ACTIVITAT: RECERCA - ECOLOGIA I TERRITORI

ELEMENTS	Cost Directe	Cost Indirecte	TOTAL	%
COSTES CALCULADOS		89,70	89,70	0,39 %
COSTES FINANCIEROS		2,33	2,33	0,01 %
COSTES DE PERSONAL	19.709,44	1.966,92	21.676,36	95,39 %
SERVICIOS EXTERIORES	193,60	761,62	955,22	4,20 %
TOTAL	19.903,04	2.820,56	22.723,60	100,00 %

ACTIVITAT: RECERCA - ECONOMIA REGIONAL I URBANA

ELEMENTS	Cost Directe	Cost Indirecte	TOTAL	%
COSTES CALCULADOS		77,21	77,21	0,39 %
COSTES FINANCIEROS		2,01	2,01	0,01 %
COSTES DE PERSONAL	16.877,78	1.693,15	18.570,93	94,94 %
SERVICIOS EXTERIORES	255,07	655,61	910,68	4,66 %
TOTAL	17.132,85	2.427,98	19.560,83	100,00 %



2. RESUM DEL COST PER ELEMENTS DE LES ACTIVITATS.

ACTIVITAT: RECERCA I REUNIONS EQUIPS. ESTADÍSTICA

ELEMENTS	Cost Directe	Cost Indirecte	TOTAL	%
COSTES CALCULADOS		10,85	10,85	0,39 %
COSTES FINANCIEROS		0,28	0,28	0,01 %
COSTES DE PERSONAL	2.406,53	237,83	2.644,36	96,24 %
SERVICIOS EXTERIORES		92,09	92,09	3,35 %
TOTAL	2.406,53	341,04	2.747,57	100,00 %

ACTIVITAT: RECERCA - GOVERNANÇA I POLITIQUES PÚBLIQUES

ELEMENTS	Cost Directe	Cost Indirecte	TOTAL	%
COSTES CALCULADOS		68,03	68,03	0,39 %
COSTES FINANCIEROS		1,77	1,77	0,01 %
COSTES DE PERSONAL	14.370,24	1.491,77	15.862,01	92,04 %
SERVICIOS EXTERIORES	724,79	577,63	1.302,42	7,56 %
TOTAL	15.095,03	2.139,19	17.234,22	100,00 %

ACTIVITAT: RECERCA I REUNIONS EQUIPS. INFORMÀTICA

ELEMENTS	Cost Directe	Cost Indirecte	TOTAL	%
COSTES CALCULADOS		16,17	16,17	0,39 %
COSTES FINANCIEROS		0,42	0,42	0,01 %
COSTES DE PERSONAL	3.586,87	354,47	3.941,34	96,24 %
SERVICIOS EXTERIORES		137,26	137,26	3,35 %
TOTAL	3.586,87	508,31	4.095,18	100,00 %

ACTIVITAT: RECERCA - MOBILITAT

ELEMENTS	Cost Directe	Cost Indirecte	TOTAL	%
COSTES CALCULADOS		137,66	137,66	0,39 %
COSTES FINANCIEROS		3,58	3,58	0,01 %
COSTES DE PERSONAL	28.500,03	3.018,61	31.518,64	90,38 %
SERVICIOS EXTERIORES	2.045,03	1.168,85	3.213,88	9,22 %

2. RESUM DEL COST PER ELEMENTS DE LES ACTIVITATS.

TOTAL	30.545,06	4.328,70	34.873,76	100,00 %
-------	-----------	----------	-----------	----------

ACTIVITAT: 3.5 ENVELLIMENT I HABITABILITAT A LA METRÒPOLI DE BARCELONA -DEM

ELEMENTS	Cost Directe	Cost Indirecte	TOTAL	%
COSTES CALCULADOS		1,28	1,28	1,12 %
COSTES FINANCIEROS		0,03	0,03	0,03 %
COSTES DE PERSONAL	74,49	28,09	102,58	89,38 %
SERVICIOS EXTERIORES		10,88	10,88	9,48 %
COSTES DE PERSONAL	209,78		209,78	100,00 %
TOTAL	284,27	40,29	324,56	100,00 %

ACTIVITAT: 4.6 PAI VULNERABILITAT RESIDENCIAL BESÓS

ELEMENTS	Cost Directe	Cost Indirecte	TOTAL	%
COSTES CALCULADOS		24,58	24,58	0,39 %
COSTES FINANCIEROS		0,64	0,64	0,01 %
COSTES DE PERSONAL	5.453,36	538,93	5.992,29	96,24 %
SERVICIOS EXTERIORES		208,68	208,68	3,35 %
TOTAL	5.453,36	772,82	6.226,18	100,00 %

ACTIVITAT: OHB_3.1 INDEX REFERÈNCIA DE PREUS DE LLOGUER A L'AMB

ELEMENTS	Cost Directe	Cost Indirecte	TOTAL	%
COSTES CALCULADOS		1,25	1,25	0,39 %
COSTES FINANCIEROS		0,03	0,03	0,01 %
COSTES DE PERSONAL	276,41	27,32	303,73	96,24 %
SERVICIOS EXTERIORES		10,58	10,58	3,35 %
TOTAL	276,41	39,17	315,58	100,00 %

ACTIVITAT: OHB_4.2 XIFRES D'HABITATGE (num. 40)

ELEMENTS	Cost Directe	Cost Indirecte	TOTAL	%
COSTES CALCULADOS		3,82	3,82	0,39 %



2. RESUM DEL COST PER ELEMENTS DE LES ACTIVITATS.

COSTES FINANCIEROS		0,10	0,10	0,01 %
COSTES DE PERSONAL		83,70	83,70	8,66 %
SERVICIOS EXTERIORES	847,00	32,41	879,41	90,94 %
TOTAL	847,00	120,03	967,03	100,00 %

ACTIVITAT: OHB_4.7 ACTIVITAT DE L'IMHAB (Fase 3)

ELEMENTS	Cost Directe	Cost Indirecte	TOTAL	%
COSTES CALCULADOS		3,82	3,82	0,39 %
COSTES FINANCIEROS		0,10	0,10	0,01 %
COSTES DE PERSONAL		83,70	83,70	8,66 %
SERVICIOS EXTERIORES	847,00	32,41	879,41	90,94 %
TOTAL	847,00	120,03	967,03	100,00 %

ACTIVITAT: OHB_4.8 AVALUACIÓ DE LA REVALORITZACIÓ PATRIMONIAL AMB REH

ELEMENTS	Cost Directe	Cost Indirecte	TOTAL	%
COSTES CALCULADOS		15,75	15,75	0,39 %
COSTES FINANCIEROS		0,41	0,41	0,01 %
COSTES DE PERSONAL	3.493,86	345,28	3.839,14	96,24 %
SERVICIOS EXTERIORES		133,70	133,70	3,35 %
TOTAL	3.493,86	495,13	3.988,99	100,00 %

ACTIVITAT: OHB_PLA D'HABITATGE_GOVERN D'ANDORRA

ELEMENTS	Cost Directe	Cost Indirecte	TOTAL	%
COSTES CALCULADOS		38,42	38,42	0,39 %
COSTES FINANCIEROS	101,50	1,00	102,50	1,05 %
COSTES DE PERSONAL		842,53	842,53	8,66 %
SERVICIOS EXTERIORES	8.424,03	326,24	8.750,27	89,90 %
TOTAL	8.525,53	1.208,20	9.733,73	100,00 %

2. RESUM DEL COST PER ELEMENTS DE LES ACTIVITATS.

ACTIVITAT: 1.1. SEGUIMENT DEL PLA DE TREBALL 2019

ELEMENTS	Cost Directe	Cost Indirecte	TOTAL	%
COSTES CALCULADOS		135,92	135,92	0,39 %
COSTES FINANCIEROS		3,53	3,53	0,01 %
COSTES DE PERSONAL	30.158,90	2.980,45	33.139,35	96,24 %
SERVICIOS EXTERIORES		1.154,07	1.154,07	3,35 %
TOTAL	30.158,90	4.273,97	34.432,87	100,00 %

ACTIVITAT: OHB_COMUNICACIÓ


ELEMENTS	Cost Directe	Cost Indirecte	TOTAL	%
COSTES CALCULADOS		209,43	209,43	0,39 %
COSTES FINANCIEROS		5,44	5,44	0,01 %
COSTES DE PERSONAL	46.469,84	4.592,38	51.062,22	96,24 %
SERVICIOS EXTERIORES		1.778,23	1.778,23	3,35 %
TOTAL	46.469,84	6.585,48	53.055,32	100,00 %

ACTIVITAT: 1.3 OFICINA INTERNACIONAL

ELEMENTS	Cost Directe	Cost Indirecte	TOTAL	%
COSTES CALCULADOS		0,29	0,29	0,39 %
COSTES FINANCIEROS		0,01	0,01	0,01 %
COSTES DE PERSONAL	65,40	6,46	71,86	96,24 %
SERVICIOS EXTERIORES		2,50	2,50	3,35 %
TOTAL	65,40	9,27	74,67	100,00 %

ACTIVITAT: 1.4 INNOVACIÓ

ELEMENTS	Cost Directe	Cost Indirecte	TOTAL	%
COSTES CALCULADOS		4,52	4,52	0,39 %
COSTES FINANCIEROS		0,12	0,12	0,01 %
COSTES DE PERSONAL	1.003,89	99,21	1.103,10	96,24 %
SERVICIOS EXTERIORES		38,42	38,42	3,35 %



2. RESUM DEL COST PER ELEMENTS DE LES ACTIVITATS.

TOTAL	1.003,89	142,27	1.146,16	100,00 %
-------	----------	--------	----------	----------

ACTIVITAT: OHB_2.1. ARQUITECTURA DE DADES

ELEMENTS	Cost Directe	Cost Indirecte	TOTAL	%
COSTES CALCULADOS		27,73	27,73	0,39 %
COSTES FINANCIEROS		0,72	0,72	0,01 %
COSTES DE PERSONAL	6.153,62	608,13	6.761,75	96,24 %
SERVICIOS EXTERIORES		235,48	235,48	3,35 %
TOTAL	6.153,62	872,06	7.025,68	100,00 %

ACTIVITAT: OHB_2.2 SISTEMA D'INDICADORS

ELEMENTS	Cost Directe	Cost Indirecte	TOTAL	%
COSTES CALCULADOS		104,41	104,41	0,39 %
COSTES FINANCIEROS		2,71	2,71	0,01 %
COSTES DE PERSONAL	17.384,63	2.289,62	19.674,25	74,38 %
SERVICIOS EXTERIORES	5.783,80	886,57	6.670,37	25,22 %
TOTAL	23.168,43	3.283,32	26.451,75	100,00 %

ACTIVITAT: 2.3 INTERCANVI DE DADES

ELEMENTS	Cost Directe	Cost Indirecte	TOTAL	%
COSTES CALCULADOS		8,60	8,60	0,39 %
COSTES FINANCIEROS		0,22	0,22	0,01 %
COSTES DE PERSONAL	1.909,26	188,68	2.097,94	96,24 %
SERVICIOS EXTERIORES		73,06	73,06	3,35 %
TOTAL	1.909,26	270,57	2.179,83	100,00 %

ACTIVITAT: OHB_2.4 L'HABITATGE A LA METRÒPOLIS DE BARCELONA

ELEMENTS	Cost Directe	Cost Indirecte	TOTAL	%
COSTES CALCULADOS		96,05	96,05	0,39 %
COSTES FINANCIEROS		2,50	2,50	0,01 %

2. RESUM DEL COST PER ELEMENTS DE LES ACTIVITATS.

COSTES DE PERSONAL	18.458,58	2.106,19	20.564,77	84,52 %
SERVICIOS EXTERIORES	2.853,77	815,55	3.669,32	15,08 %
TOTAL	21.312,35	3.020,28	24.332,63	100,00 %

ACTIVITAT: OHB_2.5 VISUALITZADO DE DADES

ELEMENTS	Cost Directe	Cost Indirecte	TOTAL	%
COSTES CALCULADOS		5,55	5,55	0,39 %
COSTES FINANCIEROS		0,14	0,14	0,01 %
COSTES DE PERSONAL	1.231,92	121,74	1.353,66	96,24 %
SERVICIOS EXTERIORES		47,14	47,14	3,35 %
TOTAL	1.231,92	174,58	1.406,50	100,00 %

ACTIVITAT: OHB_3.2 ESTRUCTUTA I CONCENTRACIÓ PROPIETAT D'HABITATGE

ELEMENTS	Cost Directe	Cost Indirecte	TOTAL	%
COSTES CALCULADOS		84,26	84,26	0,39 %
COSTES FINANCIEROS		2,19	2,19	0,01 %
COSTES DE PERSONAL	18.696,43	1.847,67	20.544,10	96,24 %
SERVICIOS EXTERIORES		715,44	715,44	3,35 %
TOTAL	18.696,43	2.649,57	21.346,00	100,00 %

ACTIVITAT: OHB_3.8 COBERTURA NECESSITATS A L'AMB

ELEMENTS	Cost Directe	Cost Indirecte	TOTAL	%
COSTES CALCULADOS		0,73	0,73	0,39 %
COSTES FINANCIEROS		0,02	0,02	0,01 %
COSTES DE PERSONAL	162,62	16,07	178,69	96,24 %
SERVICIOS EXTERIORES		6,22	6,22	3,35 %
TOTAL	162,62	23,05	185,67	100,00 %

ACTIVITAT: OHB_3.10 SOLARS RESIDENCIALS TITULARITAT D'ADMINISTRACIONS LOCALS A LA DEMARCACIÓ

ELEMENTS	Cost Directe	Cost Indirecte	TOTAL	%



2. RESUM DEL COST PER ELEMENTS DE LES ACTIVITATS.

COSTES CALCULADOS		1,14	1,14	0,39 %
COSTES FINANCIEROS		0,03	0,03	0,01 %
COSTES DE PERSONAL	252,67	24,97	277,64	96,24 %
SERVICIOS EXTERIORES		9,67	9,67	3,35 %
TOTAL	252,67	35,81	288,48	100,00 %

ACTIVITAT: OHB_3.11 ESTUDI DEL LLOGUER: OFERTA I DEMANDA/LLOGUER DE MERCAT

ELEMENTS	Cost Directe	Cost Indirecte	TOTAL	%
COSTES CALCULADOS		139,48	139,48	0,39 %
COSTES FINANCIEROS		3,62	3,62	0,01 %
COSTES DE PERSONAL	30.948,35	3.058,47	34.006,82	96,24 %
SERVICIOS EXTERIORES		1.184,28	1.184,28	3,35 %
TOTAL	30.948,35	4.385,85	35.334,20	100,00 %

ACTIVITAT: OHB_3.12 DEMANDA D'HABITATGE DE LLOGUER

ELEMENTS	Cost Directe	Cost Indirecte	TOTAL	%
COSTES CALCULADOS		57,63	57,63	0,39 %
COSTES FINANCIEROS		1,50	1,50	0,01 %
COSTES DE PERSONAL	4.274,03	1.263,61	5.537,64	37,93 %
SERVICIOS EXTERIORES	8.512,35	489,29	9.001,64	61,66 %
TOTAL	12.786,38	1.812,02	14.598,40	100,00 %

ACTIVITAT: OHB_3.13 POTENCIAL DE REHABILITACIÓ EN EDIFICIS DE PROPIETAT ÚNICA

ELEMENTS	Cost Directe	Cost Indirecte	TOTAL	%
COSTES CALCULADOS		113,91	113,91	0,39 %
COSTES FINANCIEROS		2,96	2,96	0,01 %
COSTES DE PERSONAL	21.616,23	2.497,83	24.114,06	83,56 %
SERVICIOS EXTERIORES	3.659,04	967,19	4.626,23	16,03 %
TOTAL	25.275,27	3.581,89	28.857,16	100,00 %

2. RESUM DEL COST PER ELEMENTS DE LES ACTIVITATS.

ACTIVITAT: OHB_4.8 AVALUACIÓ DE LA REVALORITZACIÓ PATRIMONIAL AMB REHABILITACIÓ ENERGÈTICA

ELEMENTS	Cost Directe	Cost Indirecte	TOTAL	%
COSTES CALCULADOS		3,96	3,96	0,39 %
COSTES FINANCIEROS		0,10	0,10	0,01 %
COSTES DE PERSONAL	878,13	86,78	964,91	96,24 %
SERVICIOS EXTERIORES		33,60	33,60	3,35 %
TOTAL	878,13	124,44	1.002,57	100,00 %

ACTIVITAT: OHB_3.14 LLOGUER D'HABITACIONS

ELEMENTS	Cost Directe	Cost Indirecte	TOTAL	%
COSTES CALCULADOS		3,58	3,58	0,39 %
COSTES FINANCIEROS		0,09	0,09	0,01 %
COSTES DE PERSONAL	794,52	78,52	873,04	96,24 %
SERVICIOS EXTERIORES		30,40	30,40	3,35 %
TOTAL	794,52	112,60	907,12	100,00 %

ACTIVITAT: OHB_3.15 ÀREES DE MERCAT TENSIONAT

ELEMENTS	Cost Directe	Cost Indirecte	TOTAL	%
COSTES CALCULADOS		0,67	0,67	0,39 %
COSTES FINANCIEROS		0,02	0,02	0,01 %
COSTES DE PERSONAL	149,48	14,77	164,25	96,24 %
SERVICIOS EXTERIORES		5,72	5,72	3,35 %
TOTAL	149,48	21,18	170,66	100,00 %

ACTIVITAT: OHB_3.17.MESURES DE REGULACIÓ DEL LLOGUER

ELEMENTS	Cost Directe	Cost Indirecte	TOTAL	%
COSTES CALCULADOS		26,16	26,16	0,39 %
COSTES FINANCIEROS		0,68	0,68	0,01 %
COSTES DE PERSONAL	834,36	573,56	1.407,92	21,25 %
SERVICIOS EXTERIORES	4.969,47	222,09	5.191,56	78,35 %



2. RESUM DEL COST PER ELEMENTS DE LES ACTIVITATS.

TOTAL	5.803,83	822,49	6.626,32	100,00 %
-------	----------	--------	----------	----------

ACTIVITAT: 4.9.XIFRES D'HABITATGE + IMHAB (nou projecte)

ELEMENTS	Cost Directe	Cost Indirecte	TOTAL	%
COSTES CALCULADOS		152,74	152,74	0,39 %
COSTES FINANCIEROS		3,97	3,97	0,01 %
COSTES DE PERSONAL	20.383,76	3.349,32	23.733,08	61,33 %
SERVICIOS EXTERIORES	13.507,67	1.296,90	14.804,57	38,26 %
TOTAL	33.891,43	4.802,93	38.694,36	100,00 %

ACTIVITAT: EFECTE BARRI

ELEMENTS	Cost Directe	Cost Indirecte	TOTAL	%
COSTES CALCULADOS		6,38	6,38	0,39 %
COSTES FINANCIEROS		0,17	0,17	0,01 %
COSTES DE PERSONAL	1.416,06	139,94	1.556,00	96,24 %
SERVICIOS EXTERIORES		54,19	54,19	3,35 %
TOTAL	1.416,06	200,68	1.616,74	100,00 %

ACTIVITAT: OHB_CONDICIONS D'HABITABILITAT

ELEMENTS	Cost Directe	Cost Indirecte	TOTAL	%
COSTES CALCULADOS		129,16	129,16	0,39 %
COSTES FINANCIEROS		3,36	3,36	0,01 %
COSTES DE PERSONAL	11.377,77	2.832,27	14.210,04	43,43 %
SERVICIOS EXTERIORES	17.281,68	1.096,69	18.378,37	56,17 %
TOTAL	28.659,45	4.061,48	32.720,93	100,00 %

ACTIVITAT: OHB_4.11. DIAGNOSIS DE LA DEMANDA SOCIAL DE VIVIENDA EN GETXO

ELEMENTS	Cost Directe	Cost Indirecte	TOTAL	%
COSTES CALCULADOS		17,59	17,59	0,39 %
COSTES FINANCIEROS		0,46	0,46	0,01 %

2. RESUM DEL COST PER ELEMENTS DE LES ACTIVITATS.

COSTES DE PERSONAL	635,25	385,64	1.020,89	22,91 %
SERVICIOS EXTERIORES	3.267,00	149,32	3.416,32	76,68 %
TOTAL	3.902,25	553,01	4.455,26	100,00 %

ACTIVITAT: OHB_FORMACIÓ

ELEMENTS	Cost Directe	Cost Indirecte	TOTAL	%
COSTES DE PERSONAL	1.404,35		1.404,35	100,00 %
TOTAL	1.404,35		1.404,35	100,00 %

ACTIVITAT: OHB_Recerca i Reunions equips-Habitatge

ELEMENTS	Cost Directe	Cost Indirecte	TOTAL	%
COSTES CALCULADOS		125,49	125,49	0,39 %
COSTES FINANCIEROS		3,26	3,26	0,01 %
COSTES DE PERSONAL	27.816,62	2.751,74	30.568,36	96,16 %
SERVICIOS EXTERIORES	28,00	1.065,51	1.093,51	3,44 %
TOTAL	27.844,62	3.946,00	31.790,62	100,00 %

ACTIVITAT: IIAB_OBSERVATORI 017 BARCELONA

ELEMENTS	Cost Directe	Cost Indirecte	TOTAL	%
COSTES CALCULADOS		60,42	60,42	0,39 %
COSTES FINANCIEROS		1,57	1,57	0,01 %
COSTES DE PERSONAL		1.324,93	1.324,93	8,66 %
SERVICIOS EXTERIORES	13.406,80	513,03	13.919,83	90,94 %
TOTAL	13.406,80	1.899,95	15.306,75	100,00 %

ACTIVITAT: PARLEN-BENESTAR SUBJECTIU (IIAB)

ELEMENTS	Cost Directe	Cost Indirecte	TOTAL	%
COSTES CALCULADOS		6,87	6,87	0,39 %
COSTES FINANCIEROS		0,18	0,18	0,01 %
COSTES DE PERSONAL		150,61	150,61	8,66 %



2. RESUM DEL COST PER ELEMENTS DE LES ACTIVITATS.

SERVICIOS EXTERIORES	1.524,00	58,32	1.582,32	90,94 %
TOTAL	1.524,00	215,97	1.739,97	100,00 %

ACTIVITAT: CIUTAT JUGABLE

ELEMENTS	Cost Directe	Cost Indirecte	TOTAL	%
COSTES CALCULADOS		10,91	10,91	0,39 %
COSTES FINANCIEROS		0,28	0,28	0,01 %
COSTES DE PERSONAL		239,16	239,16	8,66 %
SERVICIOS EXTERIORES	2.420,00	92,60	2.512,60	90,94 %
TOTAL	2.420,00	342,95	2.762,95	100,00 %

ACTIVITAT: OBSERVATORI 017 BARCELONA

ELEMENTS	Cost Directe	Cost Indirecte	TOTAL	%
COSTES CALCULADOS		370,22	370,22	0,39 %
COSTES FINANCIEROS		9,62	9,62	0,01 %
COSTES DE PERSONAL	54.945,95	8.118,27	63.064,21	67,24 %
SERVICIOS EXTERIORES	27.202,00	3.143,50	30.345,50	32,35 %
TOTAL	82.147,95	11.641,61	93.789,56	100,00 %

ACTIVITAT: IIAB_PARLEM BENESTAR SUBJECTIU

ELEMENTS	Cost Directe	Cost Indirecte	TOTAL	%
COSTES CALCULADOS		64,78	64,78	0,39 %
COSTES FINANCIEROS		1,68	1,68	0,01 %
COSTES DE PERSONAL	8.047,04	1.420,40	9.467,44	57,69 %
SERVICIOS EXTERIORES	6.325,88	550,00	6.875,88	41,90 %
TOTAL	14.372,92	2.036,86	16.409,78	100,00 %

ACTIVITAT: CIUTAT JUGABLE

ELEMENTS	Cost Directe	Cost Indirecte	TOTAL	%
COSTES CALCULADOS		230,80	230,80	0,39 %

2. RESUM DEL COST PER ELEMENTS DE LES ACTIVITATS.

COSTES FINANCIEROS		6,00	6,00	0,01 %
COSTES DE PERSONAL	45.179,13	5.060,92	50.240,05	85,93 %
SERVICIOS EXTERIORES	6.031,85	1.959,66	7.991,51	13,67 %
TOTAL	51.210,98	7.257,37	58.468,35	100,00 %

ACTIVITAT: IIAB_EDUCACIÓ

ELEMENTS	Cost Directe	Cost Indirecte	TOTAL	%
COSTES CALCULADOS		4,47	4,47	0,39 %
COSTES FINANCIEROS		0,12	0,12	0,01 %
COSTES DE PERSONAL	991,74	98,01	1.089,75	96,24 %
SERVICIOS EXTERIORES		37,95	37,95	3,35 %
TOTAL	991,74	140,54	1.132,28	100,00 %

ACTIVITAT: AUTOFORMACIÓ IIAB

ELEMENTS	Cost Directe	Cost Indirecte	TOTAL	%
COSTES DE PERSONAL	5.245,40		5.245,40	100,00 %
TOTAL	5.245,40		5.245,40	100,00 %

ACTIVITAT: RECERCA I REUNIONS EQUIPS. IIAB

ELEMENTS	Cost Directe	Cost Indirecte	TOTAL	%
COSTES CALCULADOS		335,76	335,76	0,39 %
COSTES FINANCIEROS		8,72	8,72	0,01 %
COSTES DE PERSONAL	74.427,42	7.362,69	81.790,11	96,16 %
SERVICIOS EXTERIORES	74,96	2.850,93	2.925,90	3,44 %
TOTAL	74.502,38	10.558,11	85.060,49	100,00 %

ACTIVITAT: RECERCA I REUNIONS_DRETS SOCIALS AJ. BCN

ELEMENTS	Cost Directe	Cost Indirecte	TOTAL	%
COSTES CALCULADOS		28,88	28,88	0,39 %
COSTES FINANCIEROS		0,75	0,75	0,01 %



2. RESUM DEL COST PER ELEMENTS DE LES ACTIVITATS.

COSTES DE PERSONAL	6.196,30	633,34	6.829,64	93,34 %
SERVICIOS EXTERIORES	212,43	245,24	457,67	6,25 %
TOTAL	6.408,73	908,21	7.316,94	100,00 %

ACTIVITAT: RECERCA I REUNIONS_TREBALL DE CAMP

ELEMENTS	Cost Directe	Cost Indirecte	TOTAL	%
COSTES CALCULADOS		15,73	15,73	0,39 %
COSTES FINANCIEROS		0,41	0,41	0,01 %
COSTES DE PERSONAL	3.489,64	344,86	3.834,50	96,24 %
SERVICIOS EXTERIORES		133,54	133,54	3,35 %
TOTAL	3.489,64	494,53	3.984,17	100,00 %

3. RESUM DE COSTOS PER ACTIVITAT.

ACTIVITATS	Import	%
AUTOFORMACIÓ IIAB	5.245,40	0,14 %
B_MINCOME (Aj. Barcelona)	582,25	0,02 %
EMEF 2019	56.953,64	1,49 %
MODEL SOCIOECOLÒGIC DELS ESPAIS OBERTS. PDU	180,69	
TRIBUT METROPOLITÀ-AMB	6.845,27	0,18 %
EVAMB 2020 (ENQUESTA VICTIMITZACIÓ)	105.151,25	2,75 %
PARLEN-BENESTAR SUBJECTIU (IIAB)	1.739,97	0,05 %
CIUTAT JUGABLE	2.762,95	0,07 %
IIAB_OBSERVATORI 017 BARCELONA	15.306,75	0,40 %
ENQUESTA SOBRE AIGUA I USOS EN EL SECTOR DOMÈSTIC DE L'AMB. (84.901,42	2,22 %
CONDICIONS DE VIDA DE LA POBLACIÓ JOVE DE BCN	2.729,75	0,07 %
POLÍTIQUES DE DESENVOLUPAMENT LOCAL_CÀTEDRA UPF. REDEL	4.168,04	0,11 %
OHB_Recerca i Reunions equips-Habitatge	31.790,62	0,83 %
3.5 ENVELLIMENT I HABITABILITAT A LA METRÒPOLI DE BARCELONA - DE	209,78	0,01 %
4.6 PAI VULNERABILITAT RESIDENCIAL BESÒS	6.226,18	0,16 %
OHB_FORMACIÓ	1.404,35	0,04 %
INSTITUT INFÀNCIA I ADOLESCÈNCIA	61,02	
RECERCA - COHESIÓ SOCIAL I URBANA	24.835,81	0,65 %
RECERCA - CONVIVÈNCIA I SEGURETAT URBANA	12.924,85	0,34 %
CENTRE DOCUMENTACIÓ	16.285,44	0,43 %
AUTOFORMACIÓ/ COMPENSACIÓ - HORES FORMACIÓ	7.413,32	0,19 %
RECERCA - ECOLOGIA I TERRITORI	22.723,60	0,59 %
RECERCA - MOBILITAT	34.873,76	0,91 %
RECERCA - GOVERNANÇA I POLITIQUES PÚBLIQUES	17.234,22	0,45 %
INVERSIÓN EN LA TEMPRANA INFANCIA: POLÍTICA, POLITICAS Y RESULTA	4.031,01	0,11 %
ENQUESTA CONDICIONS DE VIDA (ECV 2019)	3.679,20	0,10 %
MÀSTER METROPOLI EN ESTUDIS URBANS I METROPOLITANS (EDICIÓ 20	9.042,38	0,24 %
PROJECTE EUROPEU:SCOREWATER_H2020	13.210,43	0,35 %
PLA ESTRATÈGIC CERDANYOLA DEL VALLÈS 2019	34.370,95	0,90 %
US SOCIAL DELS ESPAIS METROPOLITANS	29.513,69	0,77 %
SISTEMES INDICADORS PAM GAVÀ	148,31	
I+D BIO-LANDSCAPES	7.386,58	0,19 %
RECERCA I REUNIONS EQUIPS. IIAB	85.060,49	2,23 %
30 ANYS EVAMB. PUBLICACIÓ (2a fase)	23.681,88	0,62 %



3. RESUM DE COSTOS PER ACTIVITAT.

ACTIVITATS	Import	%
LET UPC	150,14	
PROJECTE EU H2020 SFS	150,14	
GESTOR/A MOBILITAT DIBA	1.378,11	0,04 %
3.5 ENVELLIMENT I HABITABILITAT A LA METRÒPOLI DE BARCELONA -DE	114,78	
MONÒGRAFIC EMCV 2017-2018: DESIGUALTAT SOCIAL I INFÀNCIA	4.596,62	0,12 %
CONTRACTE PROGRAMA AMB 2020-2023	84.335,87	2,21 %
OBSERVATORI METROPOLITÀ DE L'HABITATGE DE BARCELONA (OHB)	594,22	0,02 %
CONTRACTACIÓ PÚBLICA DE SERVEIS D'ATENCIÓ A LES PERSONES 2018	4.986,91	0,13 %
OHB_PLA D'HABITATGE_GOVERN D'ANDORRA	9.733,73	0,25 %
CONTRACTE PROGRAMA ÀREA DRETS SOCIALS. AJ.BCN	3.108,32	0,08 %
OBSERVATORI 017 BARCELONA	93.789,56	2,46 %
OHB_2.2 SISTEMA D'INDICADORS	26.451,75	0,69 %
AMB EN XIFRES 2019	22.550,44	0,59 %
XARXA UAB LABS-LET	43.478,17	1,14 %
BIODIVERSITAT EN PARCS I JARDINS	4.891,55	0,13 %
FLAIX ECONÒMIC DE L'AMB	21.432,90	0,56 %
EMEF 2020	311.152,03	8,15 %
GOBERNANZA METROPOLITANA EN ESPAÑA. INSTITUCIONALIZACIÓN I M	148,31	
ENQUESTA SEGURETAT PÚBLICA CATALUNYA (ESPC 2020)	14.619,05	0,38 %
PLA DE QUALITAT DE L'AIRE DE TERRASSA	882,10	0,02 %
H2020 CLEARINGHOUSE	608,15	0,02 %
ECONOMIA SOCIAL I SOLIDARIA A L'AMB	11.051,80	0,29 %
PROJECTE SMARTDEST	99,28	
CONTRACTE PROGRAMA AMB 2021	2.935,50	0,08 %
OHB_4.2 XIFRES D'HABITATGE (num. 40)	967,03	0,03 %
OHB_4.7 ACTIVITAT DE L'IMHAB (Fase 3)	967,03	0,03 %
SIOLIVID	2.746,83	0,07 %
RECERCA I REUNIONS CARTOGRAFIA	2.399,85	0,06 %
ELS SERVEIS DE MOBILITAT COMPARTIDA EN L'ÀMBIT METROPOLITÀ	3.509,15	0,09 %
PLA ESTRATÉGIC GRANOLLERS	13.795,66	0,36 %
CIUTAT JUGABLE	58.468,35	1,53 %
DESENVOLUPAMENT ACTUACIONS URGENTS PMMU-Acord Metropolità	61.615,29	1,61 %
SUPORT TÈCNIC ESPECÍFIC PER DESENVOLUPAR TASQUES DIFUSIÓ EIT U	1.083,77	0,03 %
FONTS D'INSEGURETAT BARRIS BCN (AJ. BCN)	269,31	0,01 %

3. RESUM DE COSTOS PER ACTIVITAT.

ACTIVITATS	Import	%
IGETECO	5.306,21	0,14 %
OHB_3.17.MESURES DE REGULACIÓ DEL LLOGUER	6.626,32	0,17 %
OHB_2.4 L'HABITATGE A LA METRÓPOLIS DE BARCELONA	24.332,63	0,64 %
OHB_3.12 DEMANDA D'HABITATGE DE LLOGUER	14.598,40	0,38 %
PLA D'ACCESIBILITAT PARADES D'AUTOBÚS PER A PERSONES MOBILITAT R	1.213,51	0,03 %
SUPORT TÈCNIC TASQUES DIFUSIÓ I COMUNICACIÓ PARTICIPACIÓ DIREC	20.042,71	0,52 %
TREBALLS D'ELABORACIÓ BASES SIG AMB INDICADORS SOCIOECONÒMIC	60,82	
ASSESSORAMENT TÈCNIC EXPLOTACIÓ DADES SIG VINCULATS A L'AP	15.517,64	0,41 %
EXPLOTACIÓ DADES SIG VINCULATS XARXA I SERVEIS BICICLETA	10.469,56	0,27 %
ASSESSORAMENT EXPLOTACIÓ SIG PROJECTES SISTEMES D'INFORMA	12.629,09	0,33 %
CREACIÓ I MANTENIMENT DEL REPOSITORI DE DADES SIG DEL PMMU	3.151,77	0,08 %
LA PROBRESA HIDRICA I ENERGÈTICA A L'AMB	14.371,94	0,38 %
QUALITAT DE L'ENTORN ALIMENTARI A BARCELONA	20.216,67	0,53 %
RECERCA - ECONOMIA REGIONAL I URBANA	19.560,83	0,51 %
RECERCA - DESENVOLUPAMENT URBÀ I SOSTENIBLE	17.896,57	0,47 %
EL PARC RIU LLOBREGAT. aVALUACIÓ ESPACIAL DELS USOS SOCIAL II	29.458,34	0,77 %
LINIA D'ESPECIALITZACIÓ SOBRE ECOLOGIA I TERRITORI A L'AMB	20.239,94	0,53 %
DESENVOLUPAMENT SISTEMA SUPORT A LA PLANIFICACIÓ (SSP-LET)	19.234,43	0,50 %
AVALUACIÓ ESCENARIS PDU. INFRASTRUCTURA VERDA	35.514,24	0,93 %
GOVERNANÇA METROPOLITANA I LEGITIMACIÓ DEMOCRÀTICA	13.605,66	0,36 %
SUPORT A L'ELABORACIÓ D'UN REGLAMENT DE PARTICIPACIÓ METROPO	7.202,38	0,19 %
SUPORT A LA GOVERNANÇA DEL PLA DE BARRIS METROPOLITÀ	15.545,54	0,41 %
MÀSTER METRÓPOLIT EN ESTUDIS URBANS I METROPOLITANS. EDICIÓ 2	36.312,16	0,95 %
ANUARI METROPOLITÀ 2020	25.599,38	0,67 %
POBRESA I EXCLUSIÓ SOCIAL A BCN	11.537,96	0,30 %
DESIGUALTAT DE GÈNERE A LA CIUTAT DE BCN	3.778,06	0,10 %
CONDICIONS DE VIDA DE LA GENT GRAN DE BCN	3.321,76	0,09 %
CONDICIONS DE VIDA DE LA POBLACIÓ JOVE DE BCN	8.728,62	0,23 %
POBRESA INFANTIL A LA CIUTAT DE BARCELONA	17.701,58	0,46 %
MAPIFICACIÓ	16.034,69	0,42 %
ANÀLISI MULTIVARIANT	102.874,37	2,69 %
EMQ 2021-ENQUESTA DE MOBILITAT QUOTIDIANA	36,50	
BARRIS I INDICADORS METROPOLITANS	8.279,22	0,22 %
MONOGRÀFIC ESTADÍSTIQUES SOBRE CONDICIONS DE VIDA 2017-2018	33.885,28	0,89 %



3. RESUM DE COSTOS PER ACTIVITAT.

ACTIVITATS	Import	%
POLITIQES LOCALS DE CURES I ATENCIÓ ENVELLIMENT	23.222,70	0,61 %
ENQUESTA DE COHESIÓ URBANA (ECURB) 2020	3.619,41	0,09 %
ENQUESTA DE RELACIONS VINALS I CONVIVÈNCIA (ECAMB) 2020	141.927,11	3,72 %
VIDA PÚBLICA ALS BARRIS METROPOLITANS: INFORMES DE BARRI I GIA D	21.701,40	0,57 %
ENQUESTA D'OCCUPACIÓ I SATISFACCIÓ PLATFES AMB (EPAMB) 2020	2.540,83	0,07 %
EXPERIÈNCIES METROPOLITANES EN POLITIQUES DE PREVENCIÓ I SEGRE	22.999,86	0,60 %
ESTUDI ZONES POTENCIALS PER A IMPLEMENTAR PARADE SERVEI D'AU	1.196,85	0,03 %
XARXES CREACIÓ CONEIXEMENT A LA METRÒPOLI BARCELONA I COMPA	38.964,93	1,02 %
INFORME DE LA MOBILITAT I DE L'ENTORN SOCIECONÒMIC A L'AMB	6.698,03	0,18 %
L'IMPACTE DEL COMERÇ ELECTRÒNIC EN LA MOBILITAT METROPOLITANA	3.474,14	0,09 %
ELS VEHICLES DE MOBILITAT PERSONALS (VMPs) EN LA MOBILITAT METR	5.361,55	0,14 %
SUPORT MODELITZACIÓ DE LA MOBILITAT A PARTIT DE L'EXPLOTACIÓ E	910,68	0,02 %
SEGUIMENT I AVALUACIÓ EXECUCIÓ MESURES PLA METROPOLITÀ MOBIL	15.330,90	0,40 %
DESENVOLUPAMENT ACTUACIONS VINCULADES AL PMMU S/ MOBILITAT M	18.249,28	0,48 %
DESENVOLUPAMENT ACTUACIONS PMMU VEHICLE PRIVAT I TRÀNSIT	6.581,42	0,17 %
COORDINACIÓ ACTUACIÓ PMMU SERVEIS D'AUTOBÚS ÀMBIT METROPOL	17.800,15	0,47 %
COORDINACIÓ PMMU MILLORA XARXA BICICLETA	219,24	0,01 %
COORDINACIÓ PDU I ELS PLANS SECTORIALS EXISTENS I/O DESENVOLUP	60,82	
COPRODUCCIÓ I NOVA GOVERNANÇA	47.681,79	1,25 %
ECV-EMCV 2020	12.971,68	0,34 %
PLA BESÒS	3.647,56	0,10 %
MEMÒRIES SOCIALS ENTORN COLONIA GÜELL	455,60	0,01 %
SENSELLARISME	78.230,86	2,05 %
ALTRES ENCÀRRECS AMB	6.716,37	0,18 %
EDUCACIÓ, CULTURA I TERRITORI	17.888,88	0,47 %
CESSIO DE DADES IERMB	320,18	0,01 %
RISC VIARI CONVIVÈNCIA	19.814,69	0,52 %
CREACIÓ ÀMBIT DE RECERQUES SOCIALS	23.120,02	0,61 %
ENTORNS ALIMENTARIS LOCALS BCN	340,97	0,01 %
ABANDONAMENT ESCOLAR PREMATUR	40.290,38	1,05 %
FOOD4U	4.352,98	0,11 %
PAPERS64: REPTES I OPORTUNITATS DE LA INFRAESTRUCTURA VERDA M	5.038,96	0,13 %
PRIMA 2020	10.574,17	0,28 %
TOOLKIY I INSEGURETAT ALS BARRIS	4.890,03	0,13 %

3. RESUM DE COSTOS PER ACTIVITAT.

ACTIVITATS	Import	%
CAIXA GRANTS. EDUCACIÓ (SR20-00531)	162,57	
CAIXA GRANTS. GOVERNACIÓ (SR20-00527)	259,56	0,01 %
CAIXA GRANTS. SOSTENIBILITAT - MAPPING FOOD URBAN AREAS (SR20	2.220,90	0,06 %
CAIXA GRANTS. ESTRATÈGIA COVID-19 (IBE/ECOLOGIA I TERRITORI) (SR	217,20	0,01 %
4.9.XIFRES D'HABITATGE + IMHAB (nou projecte)	38.694,36	1,01 %
PROGRAMA EDUCACIÓ AL LLARG DE LA VIDA	32.671,68	0,86 %
IIAB_PARLEM BENESTAR SUBJECTIU	16.409,78	0,43 %
ANUARI METROPOLITA 2019	16.953,77	0,44 %
AVALUACIÓ DE L'IMPACTE SOCIECONÒMIC DE LES PLATGES DE L'AMB	53.234,15	1,39 %
ENQUESTA ASSETJAMENT SEXUAL AL TRANSPORT PÚBLIC	39.694,60	1,04 %
PLA D'IGUALTAT	4.604,87	0,12 %
ESTUDI BUS A LA DEMANDA	11.490,57	0,30 %
OHB_ 2.1. ARQUITECTURA DE DADES	7.025,68	0,18 %
OHB_3.13 POTENCIAL DE REHABILITACIÓ EN EDIFICIS DE PROPIETAT ÚNI	28.857,16	0,76 %
OHB_COMUNICACIÓ	53.055,32	1,39 %
MILLORA I DINAMITZACIÓ DEL SISTEMA D'INDICADORS METROPOLITANS D	26.367,59	0,69 %
I+D Nuevas movilidades y reconfiguración socio-residencial en la poscrisis (3.865,33	0,10 %
DEMOC _ Participació metropolitana	7.421,83	0,19 %
Encomienda Gestió PMMU AMB (20106-20107-20031)	450,04	0,01 %
DESENVOLUPAMENT ACUTACIONS PMMU SERVEIS UBANS D'AUTOBUS	53.168,53	1,39 %
SUPORT DESENVOLUPAMENT TASQUES DIFUSIÓ I COMUNICACIÓ RELAC	2.079,36	0,05 %
TRACTAMENT DADES PROVINENTS TELEFONIA MÒBIL MARC COVID-19	4.709,29	0,12 %
ESPON	6.904,00	0,18 %
PROJECTE I+D POBREZA HÍDRICA	223,33	0,01 %
PLA DESPLAÇAMENT EMPRESA RUBI. PDE RUBÍ	2.424,95	0,06 %
OBSERVATORI I BIODIVERSITAT METROPOLITANA	1.715,00	0,04 %
ANÀLISI SOCIOCOLÒGICA XARXA METROPOLITANA PARCS	13.119,68	0,34 %
FEDDING OUR FUTURE: THE IMPACT OF COVID-19	767,69	0,02 %
CONFLICTES CONVÈNCIES A LES COMUNITATS DE VEÏNS (DIBA)	384,74	0,01 %
GESTIÓ COVID-19. AJUNTAMENT BCN	14.360,74	0,38 %
RECERCA I REUNIONS_DRETS SOCIALS AJ. BCN	7.316,94	0,19 %
GEM CATALUNYA 2019-2020	73.449,01	1,92 %
ELABORACIÓ MODEL PROGRÉS SOSTENIBLE DE LA XARXA DE CIUTATS	15.538,07	0,41 %
BASE CARTOGRAFICA D'QUIPAMENTS DE L'AMB. MANTENIMENT I MILLO	34.319,37	0,90 %



3. RESUM DE COSTOS PER ACTIVITAT.

ACTIVITATS	Import	%
ENQUESTA VIOLÈNCIA SEXUAL CATALUNYA 2019_ ECVSC 2019	18.439,73	0,48 %
SUPORT EN LA COMUNICACIÓ DE LES MESURES DEL PMMU	25.113,79	0,66 %
CREIXEMENT INCLUSIU I SOSTENIBLE URBÀ	53.862,66	1,41 %
OHB_CONDICIONS D'HABILITAT	32.720,93	0,86 %
OHB_4.11. DIAGNOSIS DE LA DEMANDA SOCIAL DE VIVIENDA EN GETXO	4.455,26	0,12 %
1.1. SEGUIMENT DEL PLA DE TREBALL 2019	34.432,87	0,90 %
1.3 OFICINA INTERNACIONAL	74,67	
1.4 INNOVACIÓ	1.146,16	0,03 %
2.3 INTERCANVI DE DADES	2.179,83	0,06 %
OHB_2.5 VISUALITZADO DE DADES	1.406,50	0,04 %
OHB_3.2 ESTRUCTURA I CONCENTRACIÓ PROPIETAT D'HABITATGE	21.346,00	0,56 %
OHB_3.8 COBERTURA NECESSITATS A L'AMB	185,67	
OHB_3.10 SOLARS RESIDENCIALS TITULARITAT D'ADMINISTRACIONS LO	288,48	0,01 %
OHB_3.11 ESTUDI DEL LLOGUER: OFERTA I DEMANDA/LLOGUER DE MER	35.334,20	0,93 %
OHB_4.8 AVALUACIÓ DE LA REVALORITZACIÓ PATRIMONIAL AMB REHA	1.002,57	0,03 %
OHB_3.14 LLOGUER D'HABITACIONS	907,12	0,02 %
OHB_3.15 ÀREES DE MERCAT TENSIONAT	170,66	
RECERCA I REUNIONS_TREBALL DE CAMP	3.984,17	0,10 %
CONTRACTE PROGRAMA ÀREA DRETS SOCIALS AJ. BCN	211,59	0,01 %
EVAMB 2021 (ENQUESTA VICTIMITZACIÓ)	2.715,83	0,07 %
ENQUESTA DE COHESIÓ URBANA (ECURB) 2020	434,81	0,01 %
RECERCA I REUNIONS EQUIPS. INFORMÀTICA	4.095,18	0,11 %
AMPLIFICIÓ MOSTRA EVAMB'19 (HOSPITALET)	257,86	0,01 %
PERFIL ÚS VP, CANVI MODAL I IMPACTE COMERÇ. AJ. BCN	267,60	0,01 %
PAPERS 63: LA VULNERABILITAT URBANA I EL REpte DE LES POLITIQUE	29.580,59	0,77 %
INTEGRACIÓ POBRESA ALIMENTÀRI EN ANÀLISI SISTEMA AGROALIMENTR	260,14	0,01 %
EDUCACIÓ A BARCELONA (IMEB)	1.010,62	0,03 %
ALTES AMB_2019_MOBILITAT	317,96	0,01 %
PROJECTE MINISTRI GBERNANÇA	662,46	0,02 %
ENCOMANA GESTIO OHB_AMB 2020	1.016,90	0,03 %
OBSERVATORI HABITATGE BARCELONA	1.448,17	0,04 %
MAPES PEMB	170,95	
AGENDA URBANA CATALUNYA	24,33	
ENQUESTA ÚS I SATISFACCIÓ PARCS 2021	76,95	

3. RESUM DE COSTOS PER ACTIVITAT.

ACTIVITATS	Import	%
EMEF 2021	24,33	
METRÒPOLI I MECANISMES DE COOPERACIÓ INTERMUNICIPAL	3.875,95	0,10 %
GOVERNANÇA DEMOCRÀTICA EINES PARTICIPACIÓ METROPOLITANA	9.454,02	0,25 %
PROBRESA I EXCLUSIÓ SOCIAL A BCN	10.029,82	0,26 %
DESIGUALTAT DE GÈNERE A LA CIUTAT DE BCN	3.826,69	0,10 %
CONDICIONS DE VIDA DE LA GENT GRAN DE BCN	556,19	0,01 %
POBRESA INFANTIL A LA CIUTAT DE BARCELONA	10.371,75	0,27 %
SUPORT PDU. DIAGNOSI I TENDÈNCIES ECONÒMIQUES	22.191,22	0,58 %
SUPORT PDU. DIAGNOSI I TENDÈNCIES SOCIALS	19.977,95	0,52 %
ESCOLES BRESSOL A.J. BARCELONA	27.678,17	0,72 %
OHB_3.1 INDEX REFERÈNCIA DE PREUS DE LLOGUER A L'AMB	315,58	0,01 %
OHB_4.8 AVALUACIÓ DE LA REVALORITZACIÓ PATRIMONIAL AMB REH	3.988,99	0,10 %
EFFECTE BARRI	1.616,74	0,04 %
SUPORT DESPLEGAMENT PMMU POLÍTIQUES D'IMPULS I ORDENACIÓ MOB	33.958,09	0,89 %
RECERCA I REUNIONS EQUIPS. ESTADÍSTICA	2.747,57	0,07 %
IIAB_EDUCACIÓ	1.132,28	3,45 %
Total Costos Tractats	3.689.302,36	100,00 %

