

# ENQUESTA ALS USUARIS DE LA XARXA DE PARCS METROPOLITANS

## INFORME GENERAL 2021

**AMB** | Àrea Metropolitana de Barcelona  
Promoció i Conservació de l'Espai Públic  
Carrer 62, núm. 16-18, Edifici A, planta 2  
08040 Zona Franca, Barcelona

Treball realitzat per l'equip de Convivència i Seguretat Urbana de l'Institut d'Estudis Regionals i Metropolitans de Barcelona.

Autors: Marta Murrià, Carlos González i Cristina Sobrino.

Tècnics de suport: Alícia Sánchez, Maria Pruna, Manel Pons, Andrea Delgado i Francesc Coll.

Bellaterra, setembre 2021

# ÍNDIX

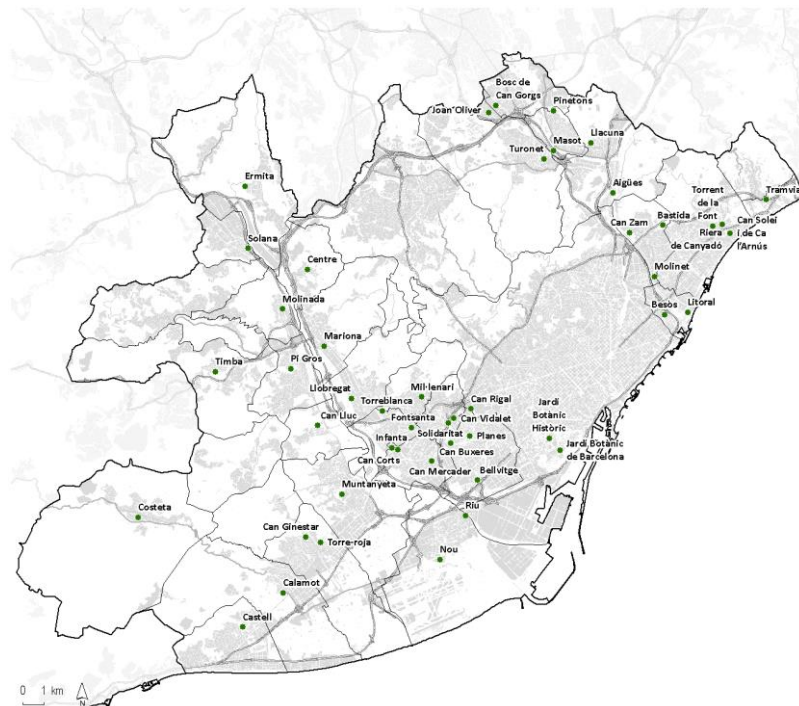
PRESENTACIÓ.....	3
1. SATISFACCIÓ I VALORACIÓ DELS PARCS .....	7
1.1. EVOLUCIÓ DE LA VALORACIÓ GLOBAL 2007-2021 .....	7
1.1.1. Qualitat esperada i qualitat percebuda.....	7
1.1.2. Satisfacció.....	8
1.2. VALORACIÓ GLOBAL PARC A PARC 2019-2021 .....	10
1.3. VALORACIÓ DELS ASPECTES D'ENTORN I DE SERVEI .....	16
1.4. RELLEVÀNCIA I INFLUÈNCIA .....	39
2. ASPECTES POSITIVS, NEGATIVS I QUE MOLESTEN DELS PARCS .....	41
2.1. ASPECTES POSITIVS .....	41
2.2. ASPECTES NEGATIVS .....	42
2.3. ASPECTES QUE MOLESTEN.....	43
2.4. ASPECTES POSITIVS, NEGATIVS I QUE MOLESTEN PARC A PARC.....	44
2.4.1. Aspectes positius .....	44
2.4.2. Aspectes negatius .....	47
2.4.3. Aspectes que molesten.....	53
3. OPINIÓ SOBRE ELS GOSSOS.....	54
4. HÀBITS D'ÚS.....	57
4.1. FREQUÈNCIA I MOMENT DE LA VISITA.....	57
4.2. ESTADA MITJANA .....	58
4.3. PRINCIPAL MOTIU DE LA VISITA .....	60
4.4. MITJÀ DE TRANSPORT PER ARRIBAR AL PARC.....	64
4.5. MITJANS PELS QUALS S'INFORMA SOBRE ELS PARCS.....	66
5. PERFILS DELS USUARIS .....	68
5.1. NOMBRE I COMPOSICIÓ DEL GRUP DE VISITANTS .....	68
5.2. SEXE DELS VISITANTS .....	71
5.3. EDAT DELS VISITANTS .....	73
5.4. PRESÈNCIA I EDAT DE MENORS DE 16 ANYS.....	76
5.5. NACIONALITAT DELS ENTREVISTATS .....	77
5.6. LLOC DE NAIXEMENT DELS ENTREVISTATS .....	79
5.7. MUNICIPI DE RESIDÈNCIA DELS ENTREVISTATS .....	80
6. SÍNTESI DE RESULTATS .....	86
ANNEX.....	88

## PRESENTACIÓ

Actualment la xarxa de parcs metropolitans de l'AMB està formada per 52 parcs repartits en 33 municipis i suposa un actiu natural, ambiental i social per al conjunt de la metròpolis barcelonina. Els parcs proporcionen un seguit de beneficis a la població que els utilitza, relacionats amb els diversos usos que acullen i amb les funcions que desenvolupen dins els municipis on s'ubiquen. Tot això té un efecte rellevant en la qualitat de vida de les persones, que s'ha constatat especialment des de l'inici de pandèmia generada per la covid-19. En efecte, els parcs han esdevingut espais imprescindibles per al lleure, el descans i la sociabilitat de les persones en entorns oberts, segurs i saludables des de l'esclat de la pandèmia.

L'AMB, d'acord amb els ajuntaments metropolitans, gestiona de manera integral la vegetació, el mobiliari, les instal·lacions, els paviments i els elements construïts, així com la promoció dels parcs a través de la dinamització d'activitats i propostes educatives. En el marc de la gestió i provisió d'un servei de qualitat dels parcs, l'AMB impulsa l'Enquesta a usuaris de la xarxa de parcs de l'àrea metropolitana (EUXPAMB), de la qual a continuació es presenten els resultats principals de l'edició 2021.

Mapa 1. Localització dels parcs, edició 2021



Font: elaboració pròpia a partir de dades de l'AMB

Tot seguit, es presenten les característiques tècniques de l'edició 2021: el disseny de la mostra, el treball de camp i el contingut de l'informe.

## Àmbit, disseny i dimensió de la mostra

La mostra de l'Enquesta als usuaris de la xarxa de parcs metropolitans, en la seva edició de 2021, és de 5.713 entrevistes realitzades en 47 dels 52 parcs de la xarxa. El procediment del mostreig ha estat polietàpic, estratificat per paccs en funció de si els dies eren feiners o festius i per conglomerats (de dilluns a diumenge). La selecció de persones ha estat aleatòria, entre les 9.00 i les 21.00 hores.

El marge d'error per al conjunt de la mostra assolida és de  $\pm 1,3$  % amb un nivell de confiança del 95,5 % ( $2\bar{q}$ ) i  $P=Q$ . Els resultats s'extreuen sense factors de ponderació per la manca d'un marc de referència objectiu que informi sobre el total de població i el perfil d'usuaris de cada parc. Per tant, els resultats de l'enquesta es refereixen a la població entrevistada, i no es poden extrapolat al conjunt de visitants dels parcs. Amb tot, la grandària de la mostra ofereix uns resultats orientatius, i l'estabilitat d'aquests resultats en les diverses edicions en demostra la fiabilitat.

En la taula següent es presenta la mostra assolida per parc i per al total de l'AMB en l'edició 2021.

MUNICIPI	PARCS	N
<b>Badalona</b>	Parc de Can Solei i de Ca l'Arnús	150
	Parc de la Riera de Canyadó	100
	Parc del Torrent de la Font i del Turó de l'Enric	150
<b>Badia del Vallès</b>	Parc de Joan Oliver	100
<b>Barberà del Vallès</b>	Parc del Bosc de Can Gorgs	100
<b>Barcelona</b>	Jardí Botànic de Barcelona	150
	Jardí Botànic Històric	100
	Parc de Can Rigal	153
<b>Begues</b>	Parc de la Costeta	100
<b>Castellbisbal</b>	Parc de l'Ermita	100
<b>Castelldefels</b>	Parc del Castell	100
<b>Cerdanyola del Vallès</b>	Parc del Turonet	150
<b>Cervelló</b>	Parc de la Timba	100
<b>Cornellà de Llobregat</b>	Parc de Can Corts	100
	Parc de Can Mercader	150
	Parc del Canal de la Infanta	150
<b>Esplugues de Llobregat</b>	Parc de Can Vidalet	150
	Parc de la Solidaritat	150
	Parc de la Font Santa	150
<b>Gavà</b>	Parc del Calamot	100
<b>L'Hospitalet de Llobregat</b>	Parc de Bellvitge	150
	Parc de Can Buxeres	155
	Parc de les Planes	150

MUNICIPI	PARCS	N
<b>Molins de Rei</b>	Parc de la Mariona	100
<b>Montcada i Reixac</b>	Parc de la Llacuna	100
	Parc de les Aigües	100
<b>Montgat</b>	Parc del Tramvia	100
<b>Pallejà</b>	Parc de la Molinada	100
<b>El Papiol</b>	Parc del Centre	100
<b>El Prat de Llobregat</b>	Parc del Riu	100
	Parc Nou	150
<b>Ripollet</b>	Parc del Masot	100
	Parc dels Pinetons	150
<b>Sant Adrià de Besòs</b>	Parc del Besòs	150
	Parc del Litoral	100
<b>Sant Andreu de la Barca</b>	Parc de la Solana	100
<b>Sant Boi de Llobregat</b>	Parc de la Muntanyeta	150
<b>Sant Feliu de Llobregat</b>	Parc del Llobregat	150
	Parc de Torreblanca	150
<b>Sant Joan Despí</b>	Parc de Torreblanca	150
	Parc de la Font Santa	150
<b>Sant Just Desvern</b>	Parc del Mil·lenari	100
	Parc de Torreblanca	150
<b>Sant Vicenç dels Horts</b>	Parc del Pi Gros	100
<b>Santa Coloma de Cervelló</b>	Parc de Can Lluç	100
<b>Santa Coloma de Gramenet</b>	Parc de Can Zam	101
	Parc de la Bastida	150
	Parc del Molinet	100
<b>Tiana</b>	Parc del Tramvia	100
<b>Viladecans</b>	Bosc de Can Ginestar	104
	Parc de la Torre-roja	100
<b>Total AMB</b>		<b>5.713</b>

## Treball de camp i qüestionari

El treball de camp es va dur a terme dins els parcs de manera presencial, amb suport informàtic, entre el 4 i el 29 de maig del 2021 per part de l'empresa GESOP.<sup>1</sup>

El disseny i contingut del qüestionari respon als objectius principals de l'enquesta: satisfacció i valoració dels parcs, aspectes positius i negatius dels parcs, hàbits d'ús i perfils de les persones que els visiten.

## Continguts de l'informe

Aquest informe reflecteix els objectius principals amb els quals es planteja l'estudi i s'estructura en els apartats següents:

- Apartat 1. Satisfacció i valoració dels parcs. Es presenten els resultats relatius a l'expectativa i la qualitat percebuda per al conjunt de la xarxa de parcs, així com per a cada un dels parcs estudiats enguany. També s'ofereix l'índex de satisfacció, així com les valoracions relatives als aspectes d'entorn i de servei.
- Apartat 2. Aspectes positius i negatius dels parcs. En aquest apartat es recullen els aspectes que més agraden, els que menys agraden i els que molesten especialment.
- Apartat 3. Opinió sobre els gossos. Es presenta l'opinió dels usuaris respecte a la presència de gossos al parc (zones on poden estar, si han d'anar lligats, etc.).
- Apartat 4. Hàbits d'ús. Es recullen les informacions relacionades amb les pràctiques habituals que les persones duen a terme als parcs. És a dir, la freqüència de la visita, el moment del dia, el temps d'estada, el motiu principal de la visita, el mitjà de transport que s'ha utilitzat per arribar al parc, així com els mitjans de comunicació consultats per informar-se'n.
- Apartat 5. Perfils dels usuaris. Es caracteritza com són les persones que visiten els parcs, quina és la composició del grup de visita, el sexe, l'edat, la presència i edat dels menors, la nacionalitat, el lloc de naixement i el municipi de residència.
- Apartat 6. Síntesi dels resultats. En aquest darrer punt es presenten els principals resultats sintèticament.
- En l'annex s'inclou el qüestionari de l'edició 2021.

---

<sup>1</sup> L'obtenció d'informació durant el treball de camp s'ha vist afectada per les restriccions relatives a la quarta onada de la covid-19; és a dir, el tancament perimetral dels municipis, el nombre de persones que es podien reunir i el toc de queda. Cal recordar que no es disposa de dades oficials per a les onades, atès que, des d'un punt de vista epidemiològic, és complex establir la data d'inici i final, ja que s'encavalquen en els dies i, fins i tot, en les hores.

## 1. SATISFACCIÓ I VALORACIÓ DELS PARCS

En aquest primer apartat es recullen les informacions que tenen relació amb la valoració global dels parcs: la qualitat esperada (l'expectativa abans de la visita), la qualitat percebuda i l'índex de satisfacció que resulta de la relació entre ambdues mitjanes. També s'inclouen les valoracions relatives als diferents aspectes d'entorn i de servei.

### 1.1. EVOLUCIÓ DE LA VALORACIÓ GLOBAL 2007-2021

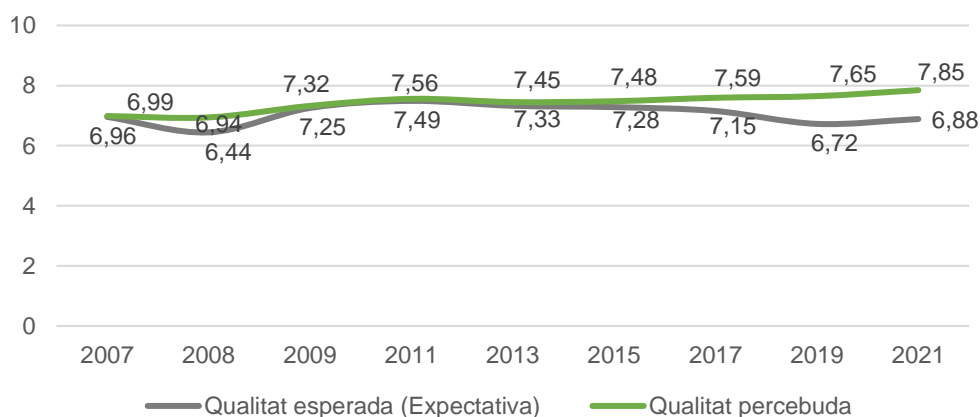
D'ençà de l'inici de l'Enquesta als usuaris de la xarxa de parcs metropolitans, els parcs han estat valorats positivament. Això és especialment remarcable en el moment actual, en què la crisi sanitària ha comportat la restricció dels moviments i les llibertats de les persones. L'augment dels desplaçaments dins els municipis durant els confinaments perimetrals, les restriccions en l'ús de locals tancats i la cerca de d'espais lliures i saludables on dur a terme les activitats quotidianes amb garanties de distància física i seguretat, han comportat un increment del valor d'ús dels parcs.

Davant d'aquest escenari, els parcs metropolitans s'han erigit com un espai imprescindible per a la vida de les persones i així ho constaten les valoracions de l'edició present. En termes generals, tant la qualitat esperada (l'expectativa) com la qualitat percebuda dels parcs han estat positives i han incrementat respecte a les edicions anteriors. Així, la qualitat esperada (expectativa) se situa de mitjana en 6,88 punts en una escala del 0 al 10, fet que suposa un lleuger augment (0,16) respecte a l'edició 2019. La qualitat percebuda se situa en un 7,85 sobre 10 punts i assoleix la puntuació més elevada de tota la sèrie.

#### 1.1.1. Qualitat esperada i qualitat percebuda

**Qualitat esperada (expectativa).** Si abans de venir al parc li haguessin demanat que el valorés, quina puntuació li hauria donat (0 és la puntuació mínima i 10 la màxima)? (Mitjana, 0-10).

**Qualitat percebuda.** En una escala del 0 al 10, en què 0 és la puntuació mínima i 10 la màxima, quina valoració global faria d'aquest parc? (Mitjana, 0-10).

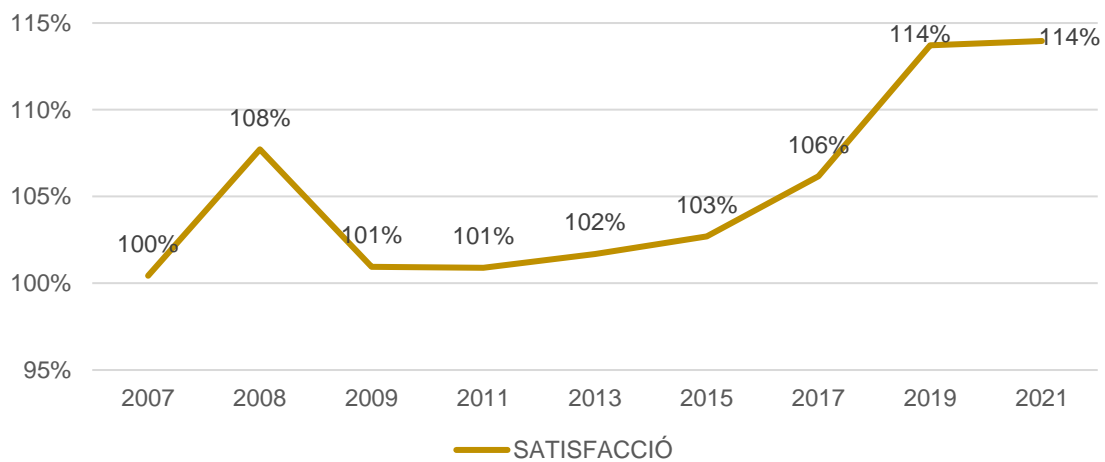




### 1.1.2. Satisfacció

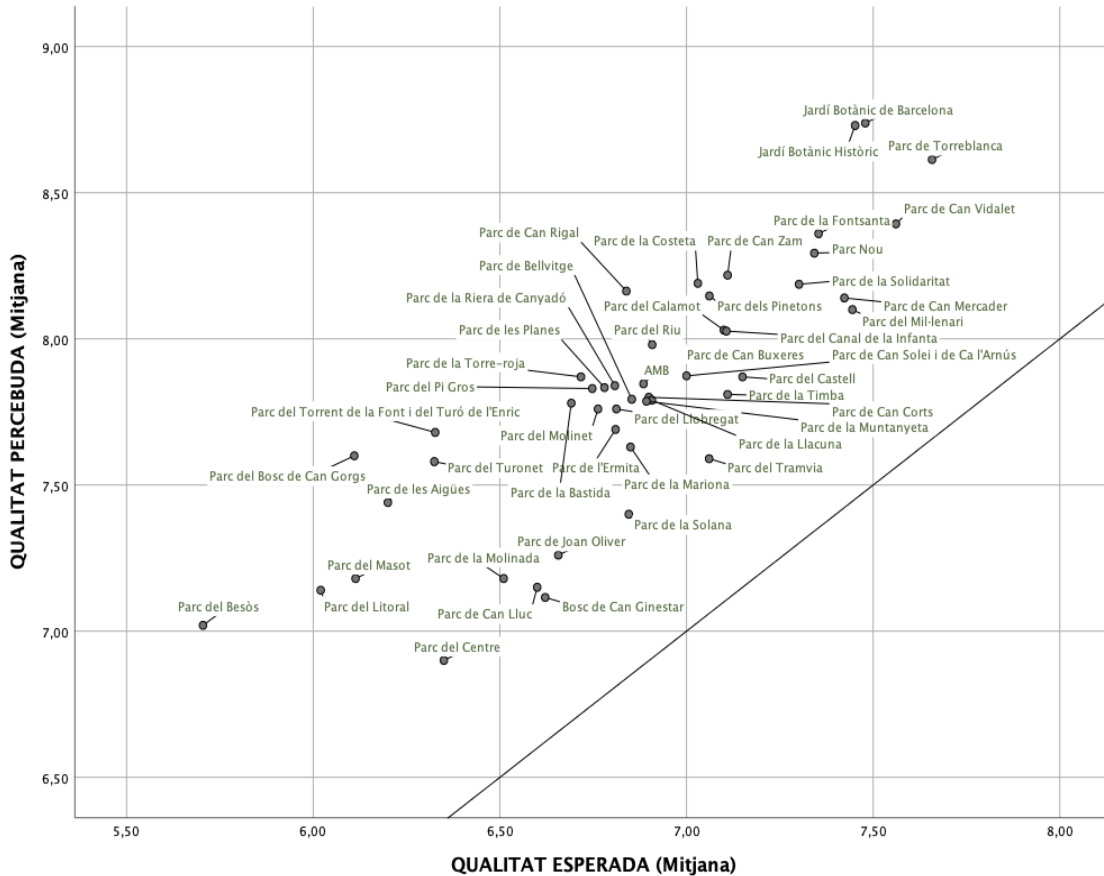
La satisfacció amb el parc és el resultat d'una ràtio, això és, la relació entre la qualitat percebuda i l'esperada (qualitat percebuda / qualitat esperada \* 100). En l'edició present, l'índex de satisfacció es manté respecte al de l'anterior edició en un 114 %. És a dir, la qualitat percebuda es puntua 1,14 punts per sobre del que les persones entrevistades s'esperaven abans de la visita. Per tant, no només s'ha assolit l'expectativa, sinó que s'ha superat.

Satisfacció: càlcul de la ràtio entre la qualitat percebuda i la qualitat esperada



$$Satisfacció = \frac{\text{Qualitat percebuda}}{\text{Qualitat esperada}} * 100$$

El gràfic de dispersió següent mostra la relació entre la qualitat esperada i la qualitat percebuda en tots els parcs estudiats. En els parcs que se situen per sobre de la diagonal, les persones entrevistades han declarat una qualitat superior a l'esperada. En canvi, la zona que queda per sota la diagonal correspondria als parcs on la qualitat percebuda hauria quedat per sota de l'esperada. Tal com es pot observar, tots els parcs se situen per sobre de la diagonal, fet que ens informa que la qualitat percebuda sempre ha superat l'expectativa.

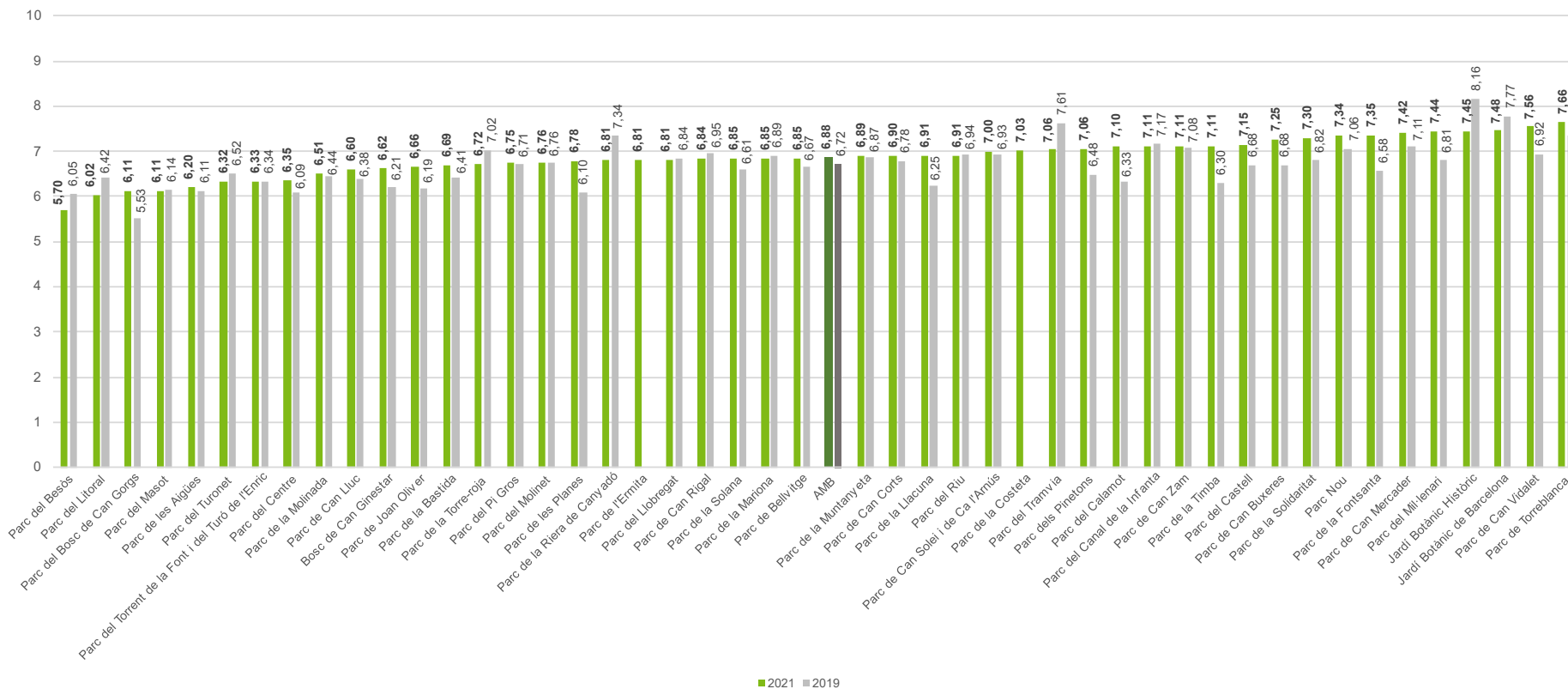


## 1.2. VALORACIÓ GLOBAL PARC A PARC 2019-2021

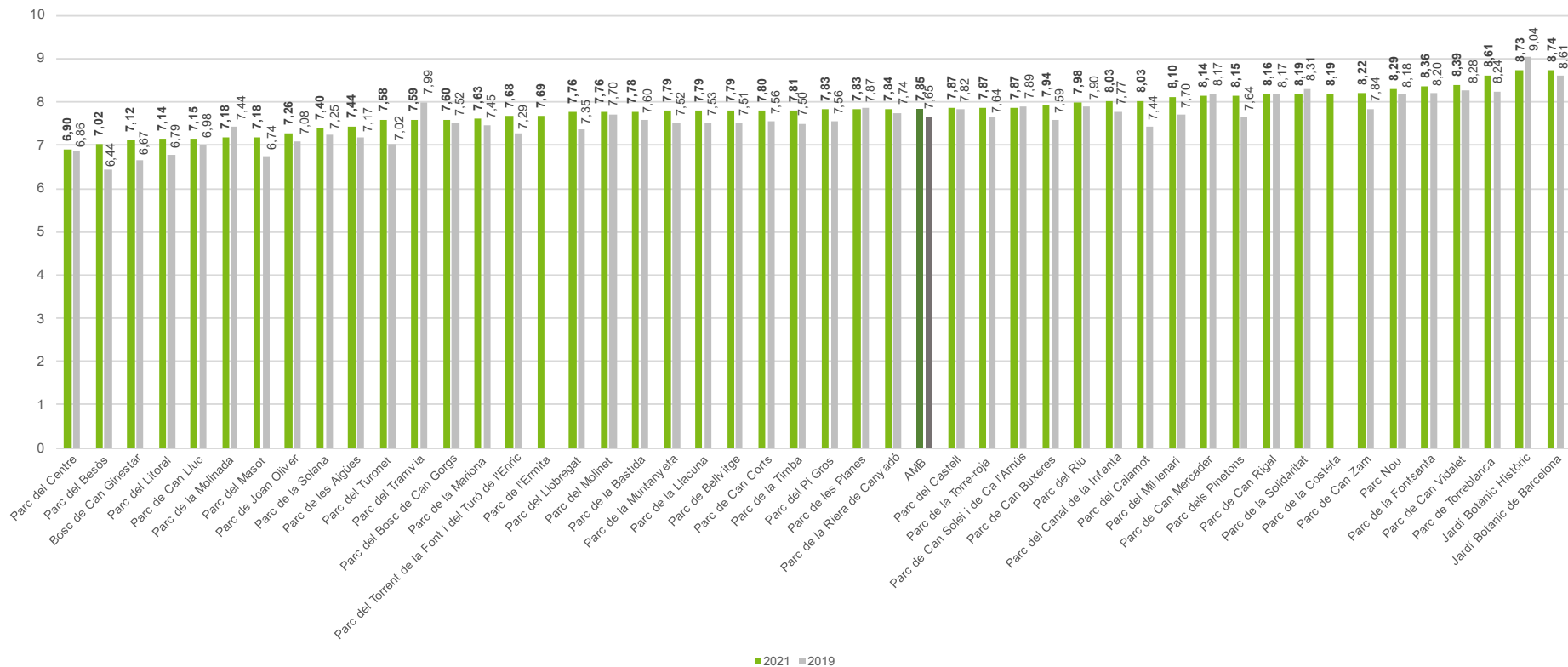
Si observem detalladament la qualitat esperada i la qualitat percebuda parc a parc i comparem els resultats d'enguany amb l'edició 2019, podem destacar:

- Les valoracions mitjanes respecte a la qualitat esperada (expectativa) parc a parc se situen en un rang que va des dels 5,70 punts en la valoració més baixa (parc del Besòs) fins als 7,66 en la més elevada (parc de Torreblanca). Si considerem la valoració global de la xarxa (6,88) com el paràmetre estadístic mitjà de les observacions, veiem com dels 47 parcs, 23 obtenen una valoració de l'expectativa superior a la mitjana global.
- Respecte a l'edició 2019, la qualitat esperada millora en 15 parcs: de Joan Oliver, del Bosc de Can Gorgs, del Castell, de la Timba, de Can Mercader, de Can Vidalet, de la Solidaritat, de la Font Santa, del Calamot, de Can Buxeres, de les Planes, de la Llacuna, dels Pinetons, del Mil·lenari i del Bosc de Can Ginestar. En canvi, els parcs en què l'expectativa empitjora són: el de la Riera de Canyadó, el Jardí Botànic Històric, el del Tramvia, el del Besòs, el del Litoral i el de la Torre-roja.
- Respecte a la qualitat percebuda, les valoracions se situen entre els 6,90 punts del parc del Centre i els 8,74 punts del Jardí Botànic de Barcelona. Si considerem la valoració del global de la xarxa, 20 parcs obtenen puntuacions per sobre de la mitjana.
- A més a més, si tenim en compte la valoració de la qualitat percebuda parc a parc respecte a l'edició anterior, aquesta ha millorat en 14 parcs: el del Torrent de la Font i del Turó de l'Enric, el del Turonet, el de la Timba, el del Calamot, el de Can Buxeres, el del Masot, el dels Pinetons, el del Besòs, el del Litoral, el del Llobregat, el de Torreblanca, el del Mil·lenari, el de Can Zam i el del Bosc de Can Ginestar. La valoració de la qualitat només disminueix en dos parcs: el Jardí Botànic Històric i el parc del Tramvia; a la resta es manté respecte a l'edició anterior.

Qualitat esperada (expectativa). Si abans de venir li haguessin demanat que valorés el parc, quina puntuació li hauria donat (0 és la puntuació mínima i 10 la màxima)? (Mitjana, 0-10)

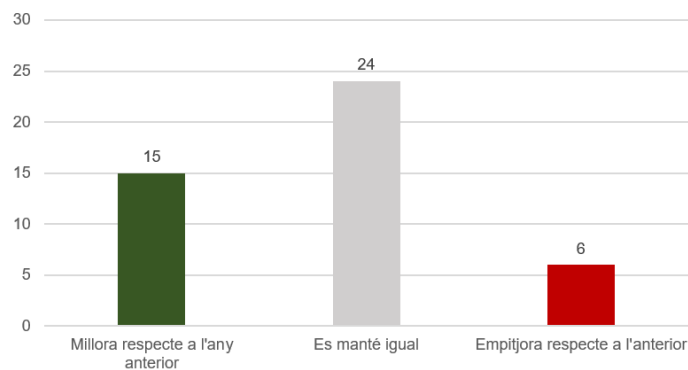


Qualitat percebuda. En una escala del 0 al 10, en què 0 és la puntuació mínima i 10 la màxima, quina valoració global faria d'aquest parc? (Mitjana, 0-10)



Millora respecte a l'any anterior: > 0,1; es manté igual respecte a l'any anterior; empitjora respecte a l'any anterior < 0,1

### QUALITAT ESPERADA (EXPECTATIVA)



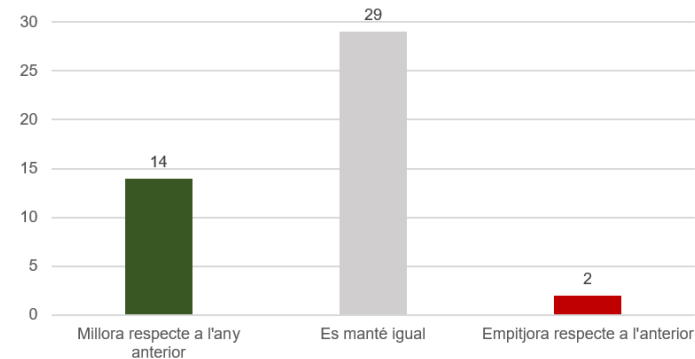
#### MILLOREN

1. Parc de Joan Oliver
2. Parc del Bosc de Can Gorgs
3. Parc del Castell
4. Parc de la Timba
5. Parc de Can Mercader
6. Parc de Can Vidalet
7. Parc de la Solidaritat
8. Parc de la Fontsanta
9. Parc del Calamot
10. Parc de Can Buxeres
11. Parc de les Planes
12. Parc de la Llacuna
13. Parc dels Pinetons
14. Parc del Mil·lenari
15. Bosc de Can Ginestar

#### EMPITJOREN

1. Parc de la Riera de Canyadó
2. Jardí Botànic Històric
3. Parc del Tramvia
4. Parc del Besòs
5. Parc del Litoral
6. Parc de la Torre-roja

### QUALITAT PERCEBUDA



#### MILLOREN

1. Parc del Torrent de la Font i del Turó de l'Enric
2. Parc del Turonet
3. Parc de la Timba
4. Parc del Calamot
5. Parc de Can Buxeres
6. Parc del Masot
7. Parc dels Pinetons
8. Parc del Besòs
9. Parc del Litoral
10. Parc del Llobregat
11. Parc de la Torreblanca
12. Parc del Mil·lenari
13. Parc de Can Zam
14. Bosc de Can Ginestar

#### EMPITJOREN

1. Jardí Botànic Històric
2. Parc del Tramvia

		Any	Qualitat esperada (Expectativa)	Qualitat percebuda	Satisfacció
Badalona	Parc de Can Solei i de Ca l'Arnús	2019	6,93	7,89	114%
		<b>2021</b>	<b>7,00</b>	<b>7,87</b>	<b>112%</b>
	Parc de la Riera de Canyadó	2019	7,34	7,74	105%
		<b>2021</b>	<b>6,81</b>	<b>7,84</b>	<b>115%</b>
	Parc del Torrent de la Font i del Turó de l'Enric	2019	6,34	7,29	115%
		<b>2021</b>	<b>6,33</b>	<b>7,68</b>	<b>121%</b>
Badia del Vallès	Parc de Joan Oliver	2019	6,19	7,08	114%
		<b>2021</b>	<b>6,66</b>	<b>7,26</b>	<b>109%</b>
Barberà del Vallès	Parc del Bosc de Can Gorgs	2019	5,53	7,52	136%
		<b>2021</b>	<b>6,11</b>	<b>7,60</b>	<b>124%</b>
Barcelona	Jardí Botànic de Barcelona	2019	7,77	8,61	111%
		<b>2021</b>	<b>7,48</b>	<b>8,74</b>	<b>117%</b>
	Jardí Botànic Històric	2019	8,16	9,04	111%
		<b>2021</b>	<b>7,45</b>	<b>8,73</b>	<b>117%</b>
	Parc de Can Rigal	2019	6,95	8,17	118%
		<b>2021</b>	<b>6,84</b>	<b>8,16</b>	<b>119%</b>
Begues	Parc de la Costeta	2019	-	-	-
		<b>2021</b>	<b>7,03</b>	<b>8,19</b>	<b>116%</b>
Castellbisbal	Parc de l'Ermita	2019	-	-	-
		<b>2021</b>	<b>6,81</b>	<b>7,69</b>	<b>113%</b>
Castelldefels	Parc del Castell	2019	6,68	7,82	117%
		<b>2021</b>	<b>7,15</b>	<b>7,87</b>	<b>110%</b>
Cerdanyola del Vallès	Parc del Turonet	2019	6,52	7,02	108%
		<b>2021</b>	<b>6,32</b>	<b>7,58</b>	<b>120%</b>
Cervelló	Parc de la Timba	2019	6,30	7,50	119%
		<b>2021</b>	<b>7,11</b>	<b>7,81</b>	<b>110%</b>
Cornellà de Llobregat	Parc de Can Corts	2019	6,78	7,56	112%
		<b>2021</b>	<b>6,90</b>	<b>7,80</b>	<b>113%</b>
	Parc de Can Mercader	2019	7,11	8,17	115%
		<b>2021</b>	<b>7,42</b>	<b>8,14</b>	<b>110%</b>
	Parc del Canal de la Infanta	2019	7,17	7,77	108%
		<b>2021</b>	<b>7,11</b>	<b>8,03</b>	<b>113%</b>
Esplugues de Llobregat	Parc de Can Vidalet	2019	6,92	8,28	120%
		<b>2021</b>	<b>7,56</b>	<b>8,39</b>	<b>111%</b>
	Parc de la Solidaritat	2019	6,82	8,31	122%
		<b>2021</b>	<b>7,30</b>	<b>8,19</b>	<b>112%</b>
Esplugues de Llobregat / Sant Joan Despí / Sant Just Desvern	Parc de la Font Santa	2019	6,58	8,20	125%
		<b>2021</b>	<b>7,35</b>	<b>8,36</b>	<b>114%</b>
Gavà	Parc del Calamot	2019	6,33	7,44	118%
		<b>2021</b>	<b>7,10</b>	<b>8,03</b>	<b>113%</b>
L'Hospitalet de Llobregat	Parc de Bellvitge	2019	6,67	7,51	113%
		<b>2021</b>	<b>6,85</b>	<b>7,79</b>	<b>114%</b>
	Parc de Can Buxeres	2019	6,68	7,59	114%
		<b>2021</b>	<b>7,25</b>	<b>7,94</b>	<b>109%</b>
	Parc de les Planes	2019	6,10	7,87	129%
		<b>2021</b>	<b>6,78</b>	<b>7,83</b>	<b>116%</b>
Molins de Rei	Parc de la Mariona	2019	6,89	7,45	108%
		<b>2021</b>	<b>6,85</b>	<b>7,63</b>	<b>111%</b>
Montcada i Reixac	Parc de la Llacuna	2019	6,25	7,53	121%
		<b>2021</b>	<b>6,91</b>	<b>7,79</b>	<b>113%</b>
	Parc de les Aigües	2019	6,11	7,17	117%
		<b>2021</b>	<b>6,20</b>	<b>7,44</b>	<b>120%</b>
Montgat / Tiana	Parc del Tramvia	2019	7,61	7,99	105%
		<b>2021</b>	<b>7,06</b>	<b>7,59</b>	<b>107%</b>
Pallejà	Parc de la Molinada	2019	6,44	7,44	116%
		<b>2021</b>	<b>6,51</b>	<b>7,18</b>	<b>110%</b>
El Papiol	Parc del Centre	2019	6,09	6,86	113%
		<b>2021</b>	<b>6,35</b>	<b>6,90</b>	<b>109%</b>
El Prat de Llobregat	Parc del Riu	2019	6,94	7,90	114%
		<b>2021</b>	<b>6,91</b>	<b>7,98</b>	<b>116%</b>
	Parc Nou	2019	7,06	8,18	116%
		<b>2021</b>	<b>7,34</b>	<b>8,29</b>	<b>113%</b>

		Any	Expectativa	Qualitat percebuda	Satisfacció
<b>Ripollet</b>	Parc del Masot	2019	6,14	6,74	110%
		<b>2021</b>	<b>6,11</b>	<b>7,18</b>	<b>117%</b>
	Parc dels Pinetons	2019	6,48	7,64	118%
		<b>2021</b>	<b>7,06</b>	<b>8,15</b>	<b>115%</b>
<b>Sant Adrià de Besòs</b>	Parc del Besòs	2019	6,05	6,44	106%
		<b>2021</b>	<b>5,70</b>	<b>7,02</b>	<b>123%</b>
	Parc del Litoral	2019	6,42	6,79	106%
		<b>2021</b>	<b>6,02</b>	<b>7,14</b>	<b>119%</b>
<b>Sant Andreu de la Barca</b>	Parc de la Solana	2019	6,61	7,25	110%
		<b>2021</b>	<b>6,85</b>	<b>7,40</b>	<b>108%</b>
<b>Sant Boi de Llobregat</b>	Parc de la Muntanyeta	2019	6,87	7,52	109%
		<b>2021</b>	<b>6,89</b>	<b>7,79</b>	<b>113%</b>
<b>Sant Feliu de Llobregat</b>	Parc del Llobregat	2019	6,84	7,35	108%
		<b>2021</b>	<b>6,81</b>	<b>7,76</b>	<b>114%</b>
<b>Sant Feliu de Llobregat / Sant Joan Despí / Sant Just Desvern</b>	Parc de Torreblanca	2019	7,36	8,24	112%
		<b>2021</b>	<b>7,66</b>	<b>8,61</b>	<b>112%</b>
<b>Sant Just Desvern</b>	Parc del Mil·lenari	2019	6,81	7,70	113%
		<b>2021</b>	<b>7,44</b>	<b>8,10</b>	<b>109%</b>
<b>Sant Vicenç dels Horts</b>	Parc del Pi Gros	2019	6,71	7,56	113%
		<b>2021</b>	<b>6,75</b>	<b>7,83</b>	<b>116%</b>
<b>Santa Coloma de Cervelló</b>	Parc de Can Lluç	2019	6,38	6,98	109%
		<b>2021</b>	<b>6,60</b>	<b>7,15</b>	<b>108%</b>
<b>Santa Coloma de Gramenet</b>	Parc de Can Zam	2019	7,08	7,84	111%
		<b>2021</b>	<b>7,11</b>	<b>8,22</b>	<b>116%</b>
	Parc de la Bastida	2019	6,41	7,60	118%
		<b>2021</b>	<b>6,69</b>	<b>7,78</b>	<b>116%</b>
	Parc del Molinet	2019	6,76	7,70	114%
		<b>2021</b>	<b>6,76</b>	<b>7,76</b>	<b>115%</b>
<b>Viladecans</b>	Bosc de Can Ginestar	2019	6,21	6,67	107%
		<b>2021</b>	<b>6,62</b>	<b>7,12</b>	<b>107%</b>
	Parc de la Torre-roja	2019	7,02	7,64	109%
		<b>2021</b>	<b>6,72</b>	<b>7,87</b>	<b>117%</b>



### 1.3. VALORACIÓ DELS ASPECTES D'ENTORN I DE SERVEI

A les persones que participen en l'estudi se'ls pregunta per alguns aspectes relacionats tant amb l'entorn del parc com amb els serveis que s'hi ofereixen. Els aspectes de l'entorn, en termes generals, fan referència als elements que caracteritzen l'ambient del parc. Els aspectes del servei, en canvi, copsen les intervencions que es duen a terme al parc i que tenen com a objectiu oferir més bona qualitat de servei als visitants.

Enguany, 11 dels 14 aspectes relatius a l'entorn i al servei milloren respecte de l'edició anterior.

Els tres aspectes més ben valorats en la present edició són: la proximitat del parc (8,33), la tranquil·litat (8,24) i el disseny del parc (8,09).

- Així, la *proximitat* del parc és l'aspecte que rep la puntuació més elevada. Aquest ítem es valora especialment al parc de la Riera de Canyadó (9,14), al parc de Joan Oliver (9,05) i al parc de la Font Santa (8,90).
- La *tranquil·litat* és el segon aspecte més ben valorat, especialment al Jardí Botànic de Barcelona (9,56), seguit del Jardí Botànic Històric (9,28) i el parc de la Torreblanca (8,95). Els tres parcs que se situen a la cua, si bé amb valoracions sempre per sobre dels 7 punts de mitjana són: el parc de la Molinada (7,03), el parc del Besòs (7,07) i el parc de la Solana (7,07).
- El *disseny* del parc obté una valoració mitjana de 8,09 i les millors puntuacions les trobem al parc de la Torreblanca (8,96), al Jardí Botànic Històric (8,93) i al parc de Can Vidalet (8,91). En l'altre extrem, això és, les valoracions més baixes, les trobem al parc del Centre (6,32), al parc del Litoral (6,93) i al parc de Can Lluç (6,97).

Entre els aspectes menys ben valorats destaquen: els lavabos (5,91), els serveis del parc (6,17) i el comportament i la cura dels altres (6,30).

- Els *lavabos* són l'aspecte més problemàtic de les variables relatives al servei (aquest ítem només s'ha preguntat als parcs amb lavabos oberts al públic). Enguany cal destacar que, en termes globals, per primera vegada s'aprova la valoració d'aquest aspecte i obté la mitjana més alta de tota la sèrie (5,91). Els tres parcs que obtenen unes valoracions per sota de la mitjana són: el parc de la Bastida (4,65), el parc Nou (5,01) i el parc del Pi Gros (5,62).
- Els *serveis* al parc és el segon aspecte menys ben valorat i el valor mitjà per a tota la xarxa se situa en un 6,17. Per sobre d'aquest valor, els tres parcs on es valoren millor són el Jardí Botànic de Barcelona (8,05), el Jardí Botànic Històric (7,49) i el parc de la Font Santa (7,36). En canvi, els parcs que obtenen puntuacions més baixes són: el parc del Besòs (3,39), el parc de Joan Oliver (5,05) i el parc de Can Corts (5,09).
- El *comportament i la cura dels altres* pren, juntament amb l'edició de 2009, el valor més baix de la sèrie. Els parcs amb pitjors valoracions són: el del Besòs (4,70), el Bosc de Can Ginestar (4,83) i el del Castell (4,99). Mentre que els parcs que obtenen els valors més alts són: el Jardí Botànic de Barcelona (8,99), el Jardí Botànic Històric (8,52) i el parc de la Torreblanca (7,73).

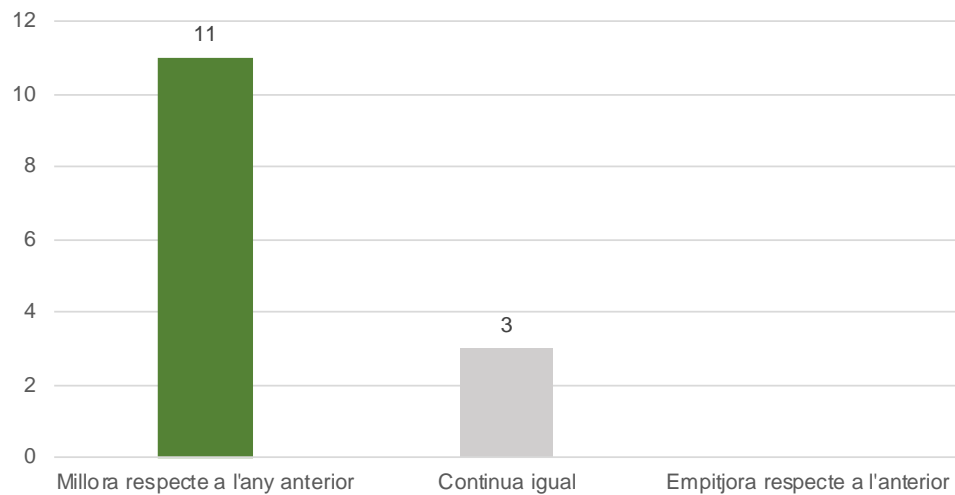
	2007	2008	2009	2011	2013	2015	2017	2019	2021
<b>ENTORN</b>									
Tranquil·litat	7,78	7,88	8,12	8,11	8,09	8,33	8,43	8,28	8,24
Gent que hi va / ambient			7,07	7,22	7,35	7,43	7,55	7,55	7,69
Neteja general del parc	6,86	6,48	6,95	7,17	6,78	7,17	6,99	7,25	7,42
Comportament i cura dels altres			6,23	6,67	6,89	6,66	6,93	6,35	6,30
Seguretat al parc	4,60	5,56	5,30	6,33	4,73	5,67	4,78	6,29	7,10
<b>SERVEI</b>									
Proximitat del parc			7,59	7,63	7,66	8,02	7,90	8,26	8,33
Disseny del parc		7,07	7,43	7,58	7,45	7,64	7,75	7,81	8,09
Jardineria	7,42	7,09	7,45	7,56	7,38	7,48	7,50	7,42	7,67
Mobiliari urbà	6,79	6,57	6,70	7,20	7,04	7,18	7,39	7,35	7,62
Zones amb jocs infantils *	6,43	6,31	6,23	6,70	6,75	7,00	7,00	7,02	7,52
Enllumenat del parc	5,90	5,95	6,22	6,67	6,38	6,34	6,27	6,42	6,94
Serveis del parc	5,43	5,71	5,71	6,25	5,87	6,20	6,00	6,06	6,17
Senyalització dins el parc	5,48	5,79	5,54	6,39	6,14	5,90	6,48	6,18	6,67
Lavabos (neteja i quantitat) **	2,96	4,78	5,30	5,87	4,27	4,39	3,36	3,83	5,91

\*La valoració mitjana correspon als parcs que tenen aquest equipament.

\*\*Les valoracions mitjanes de 2007 i 2008 corresponen a la pregunta "Neteja dels lavabos". A partir de l'any 2009 es va preguntar per "Lavabos. Neteja i quantitat".

Millora respecte a l'any anterior: > 0,1; es manté igual respecte a l'any anterior; empitjora respecte a l'any anterior < 0,1

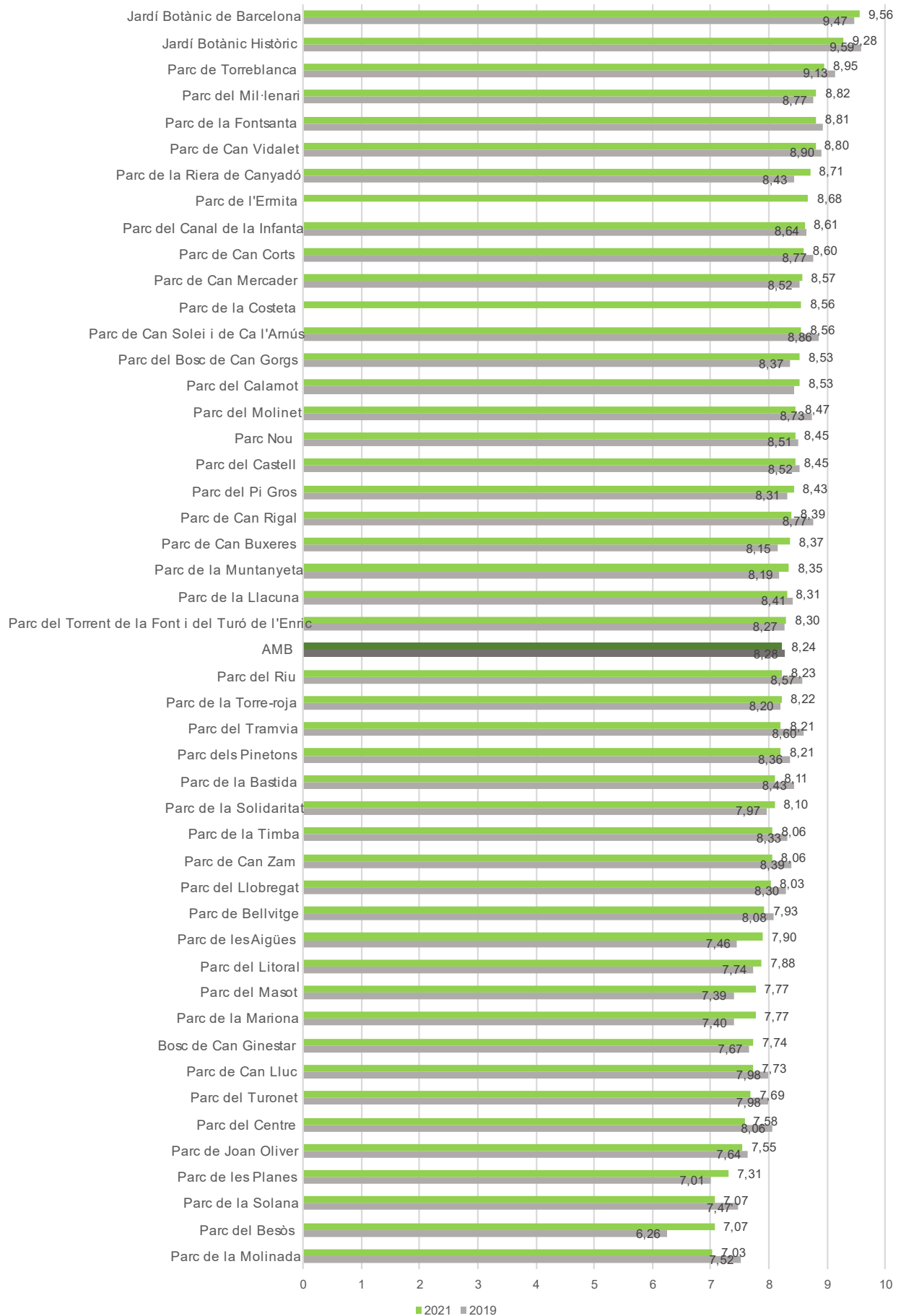
## ENTORN I SERVEI



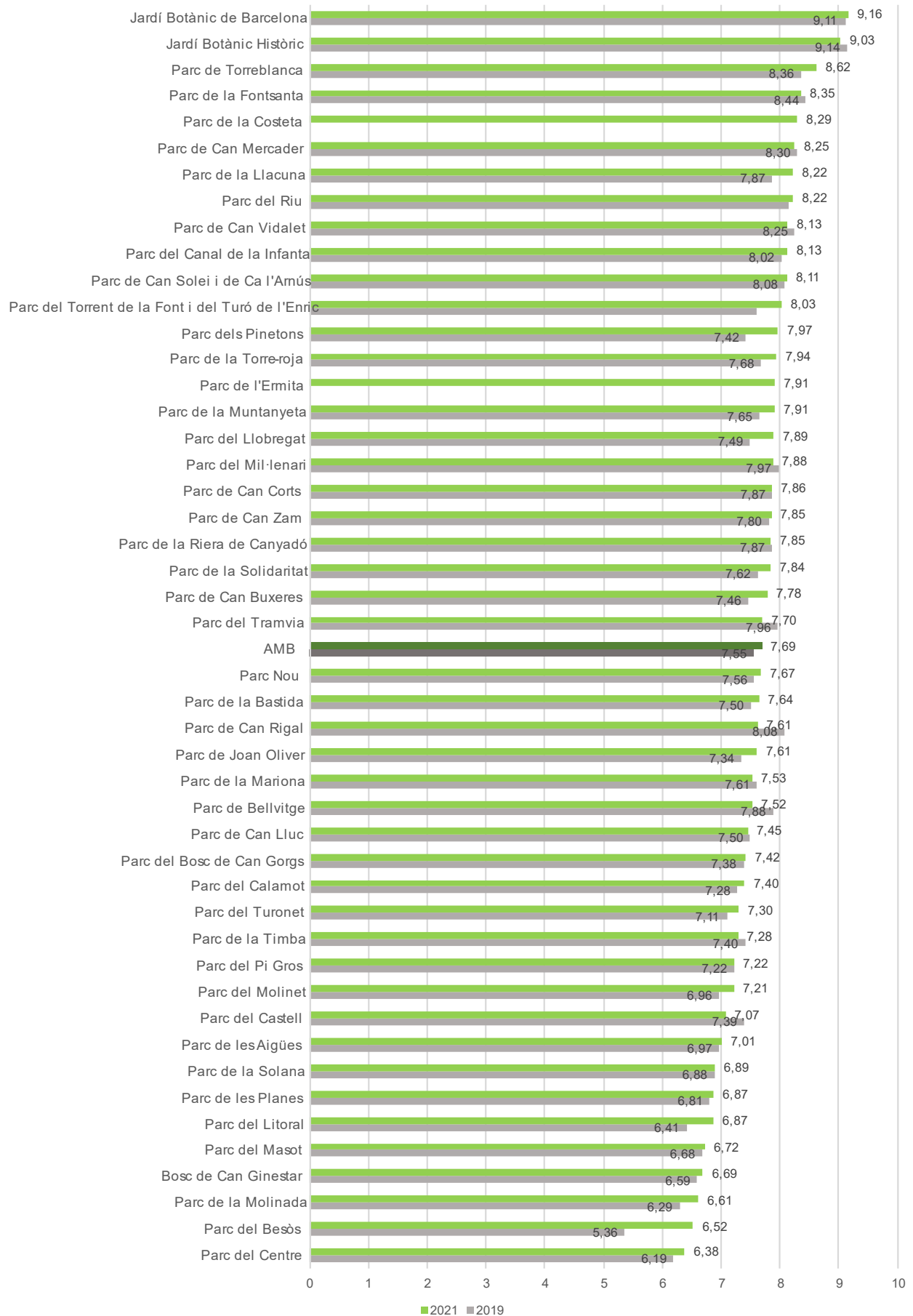
### MILLORA

1. La gent que hi va / ambient
2. La neteja general del parc
3. La seguretat al parc
4. El disseny del parc
5. La jardineria
6. El mobiliari urbà
7. Les zones de jocs infantils
8. L'enllumenat del parc
9. Els serveis del parc
10. La senyalització dins el parc
11. Lavabos (neteja i quantitat)

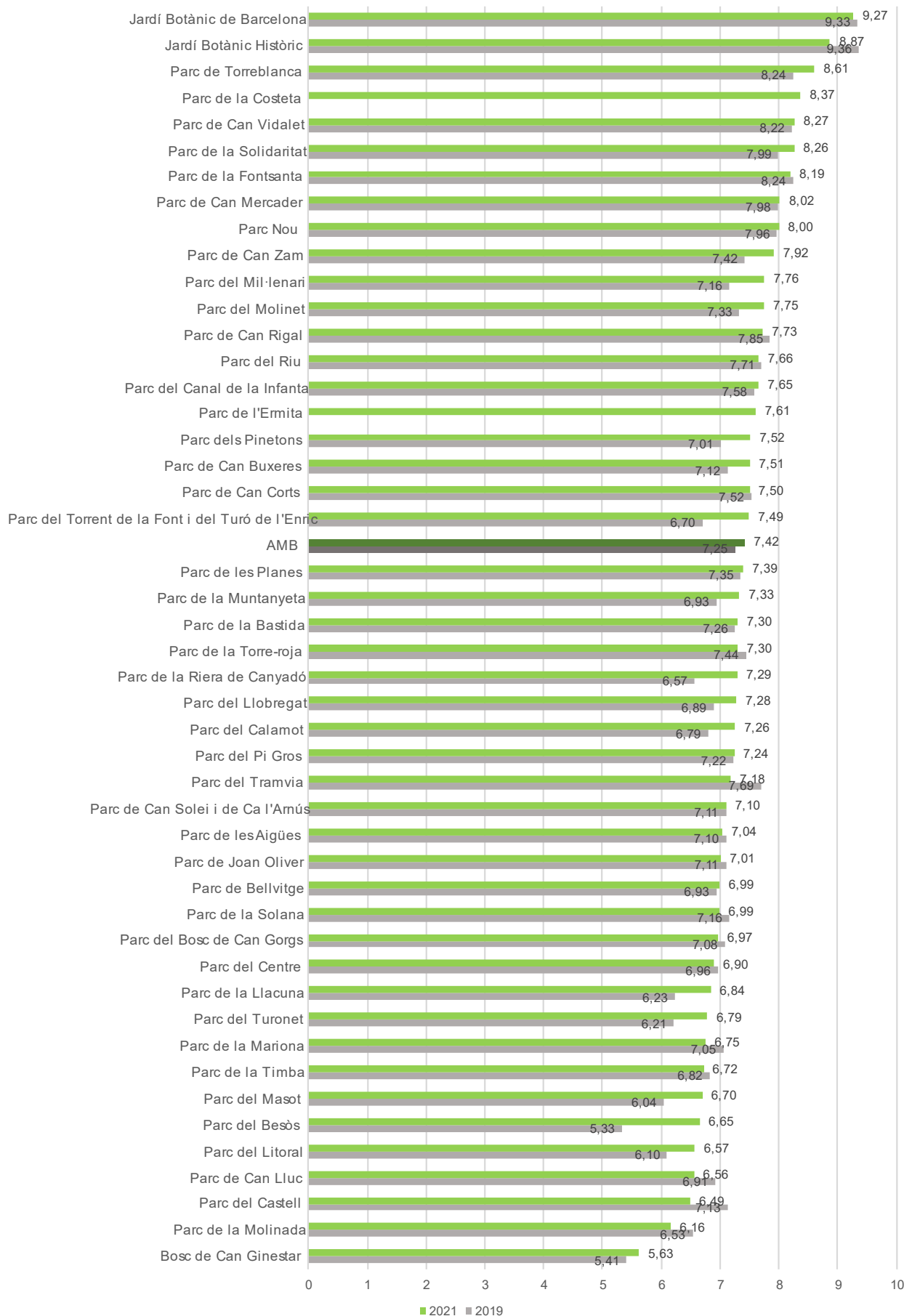
### Tranquil·litat



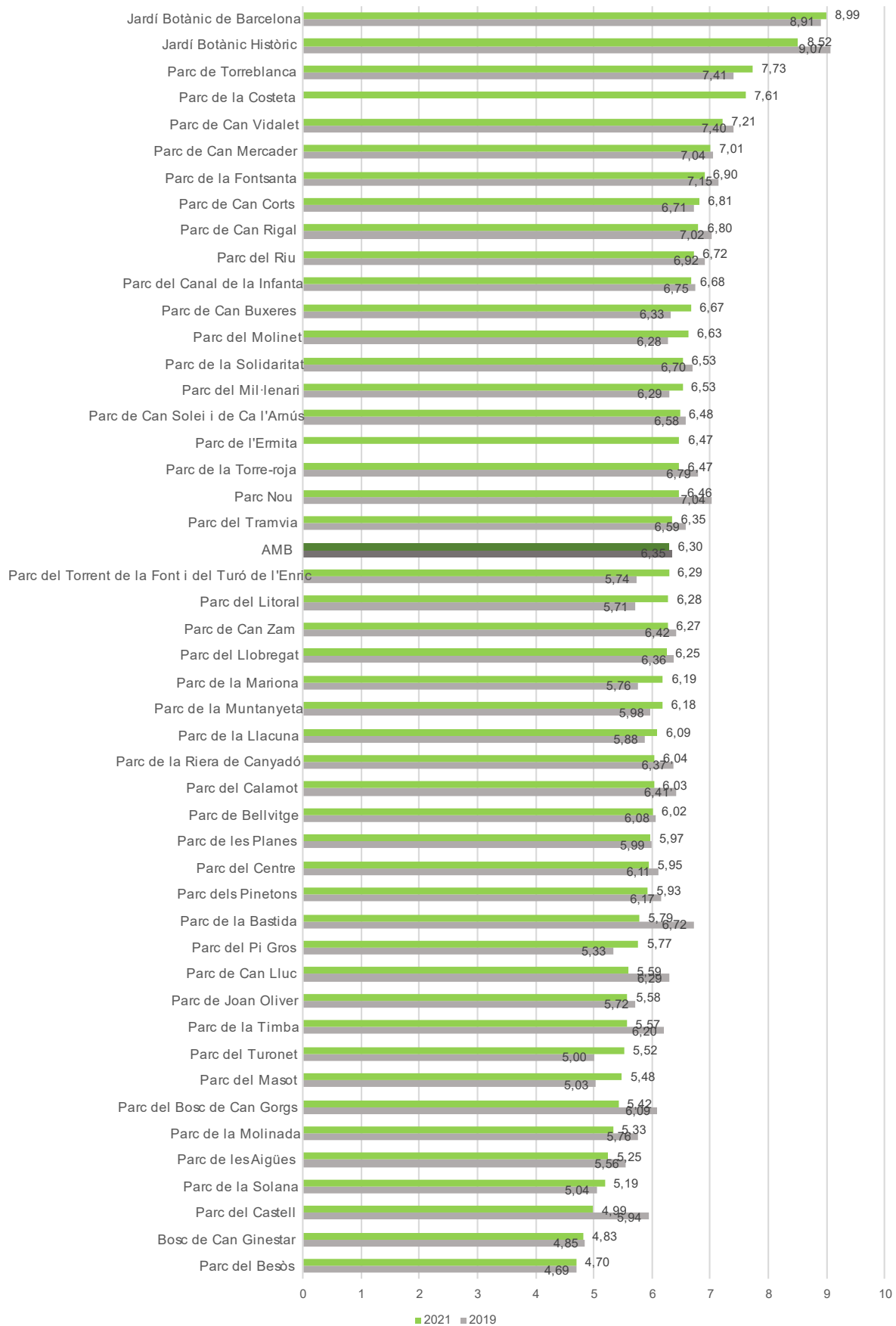
### Gent que hi va / ambient



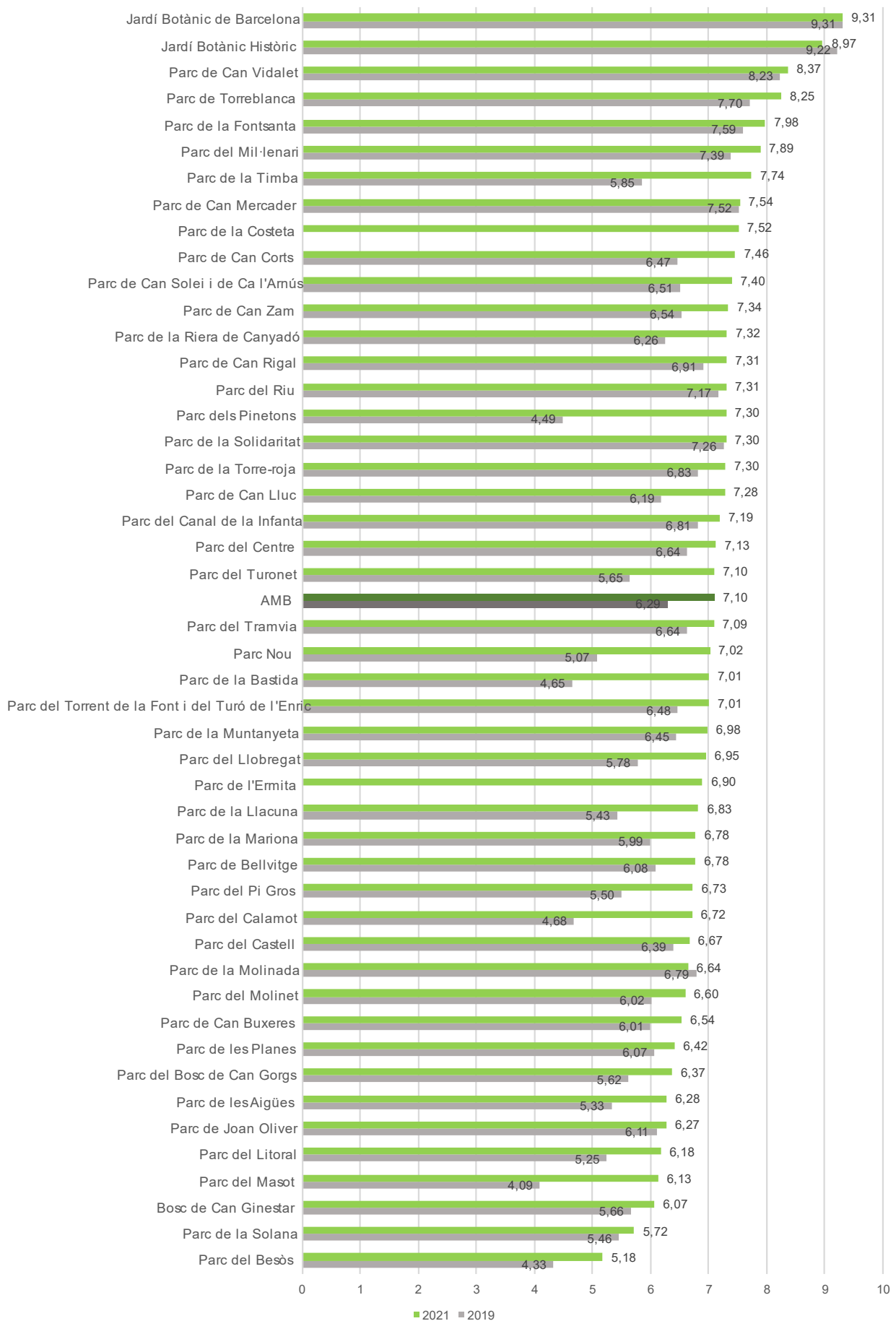
### Neteja general del parc



### Comportament i cura dels altres

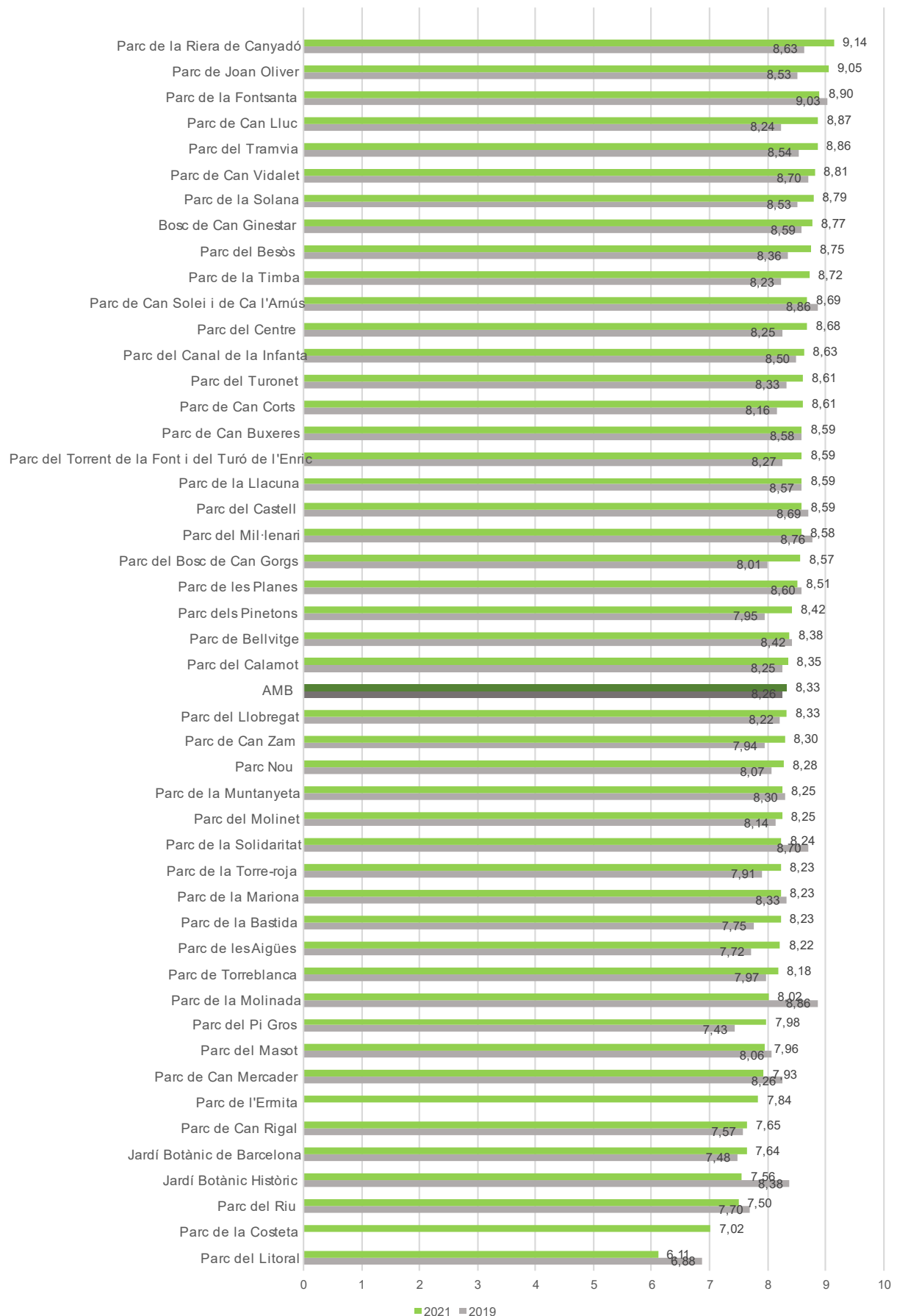


### Seguretat al parc

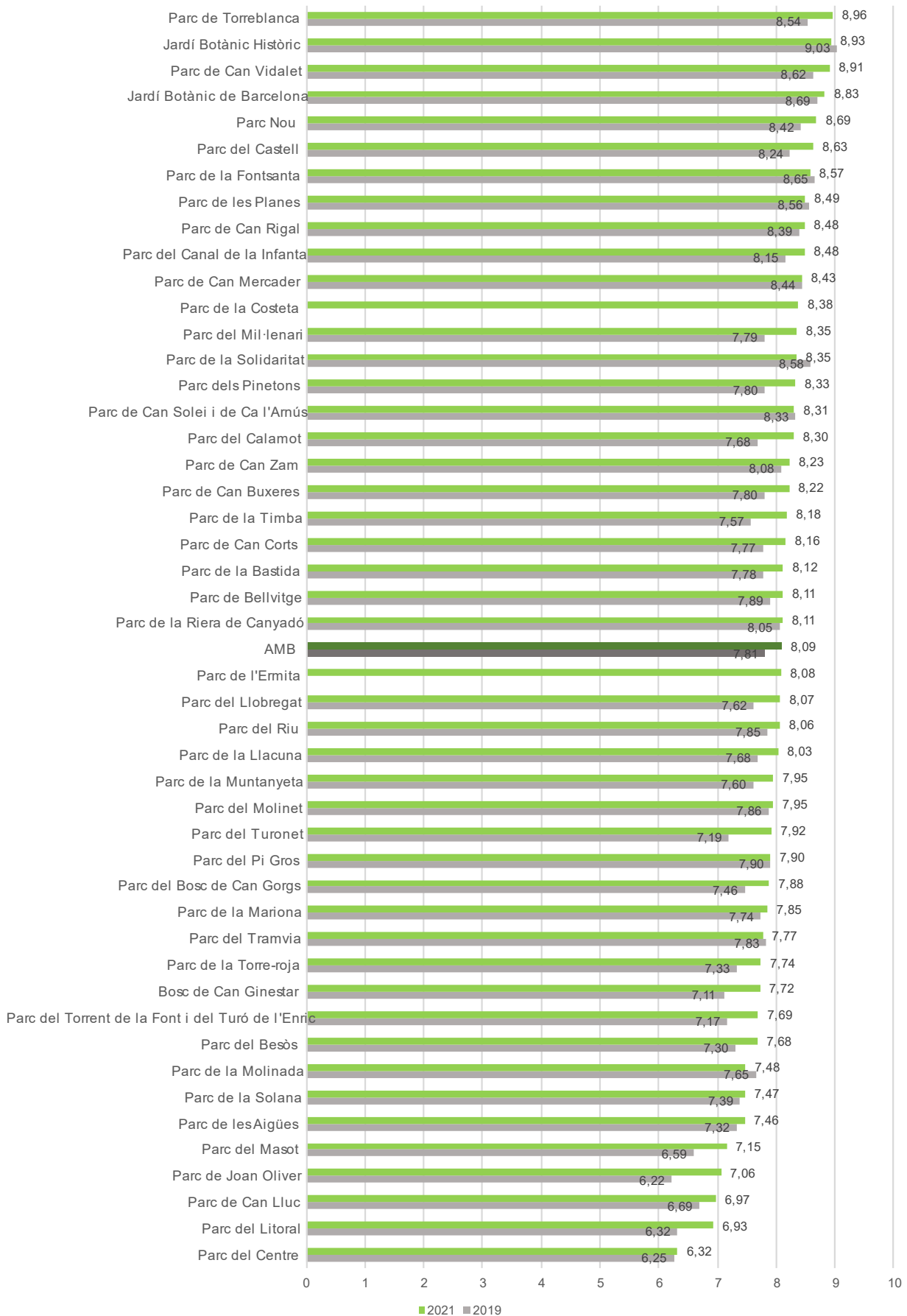




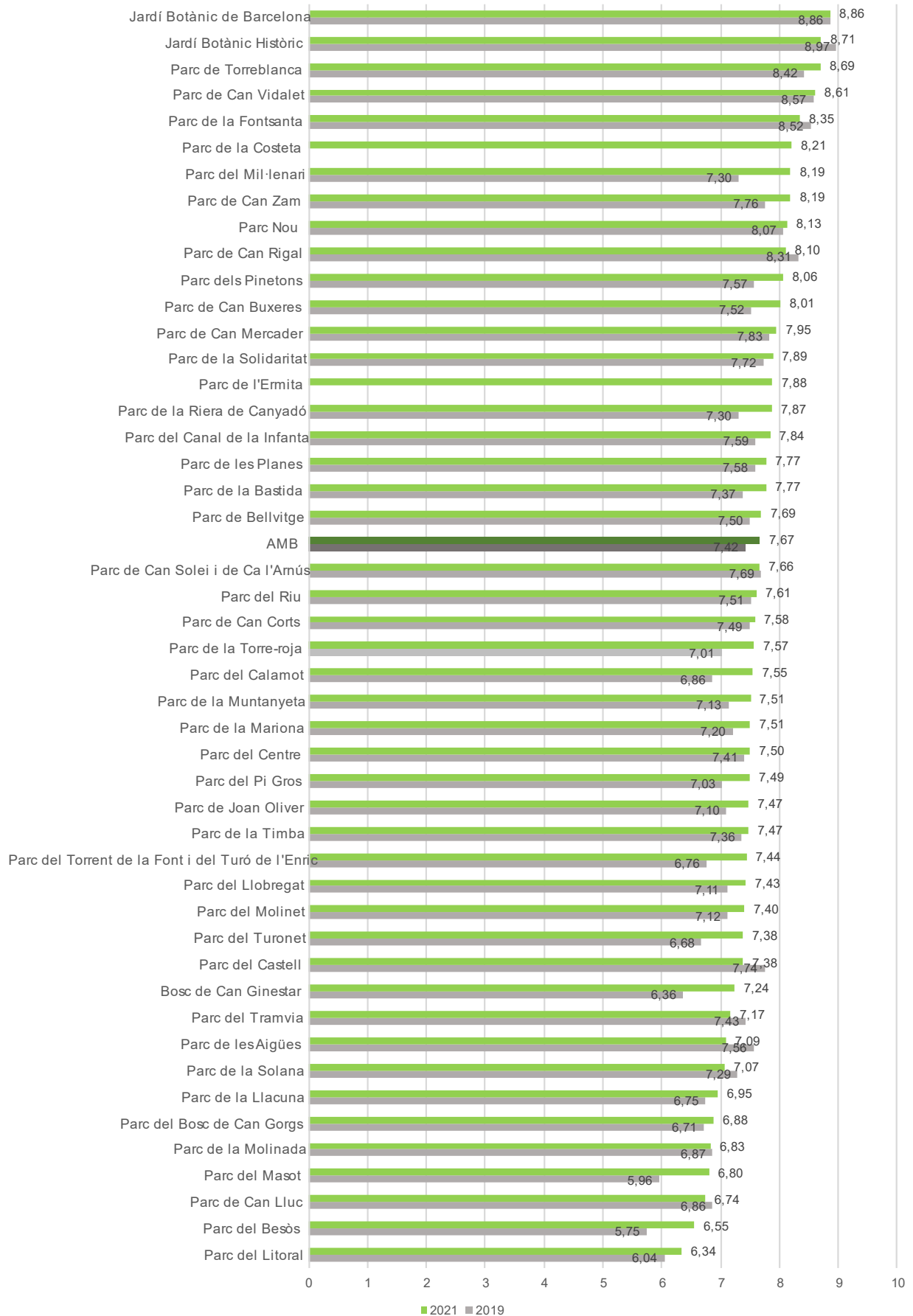
### Proximitat del parc



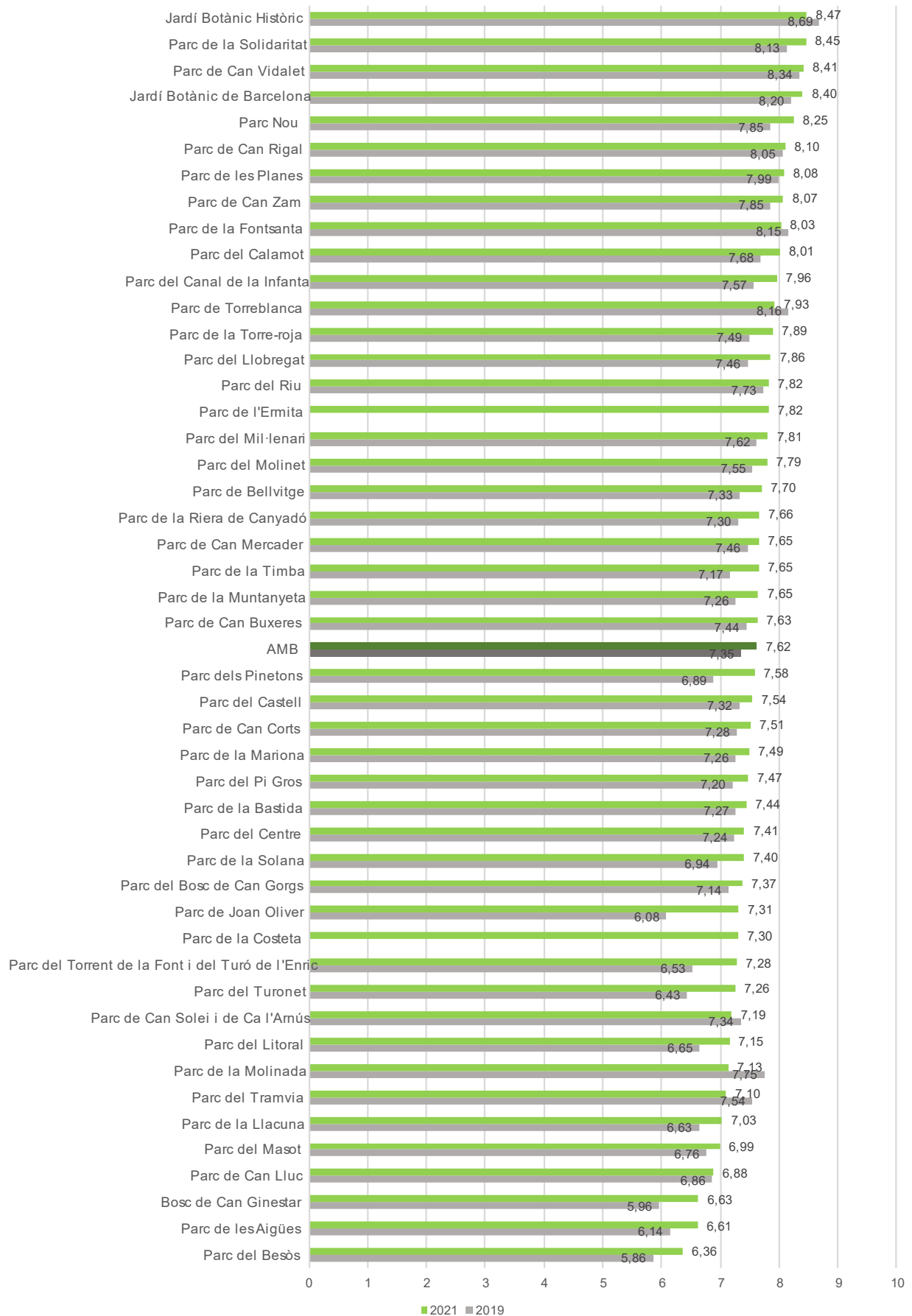
### Disseny del parc



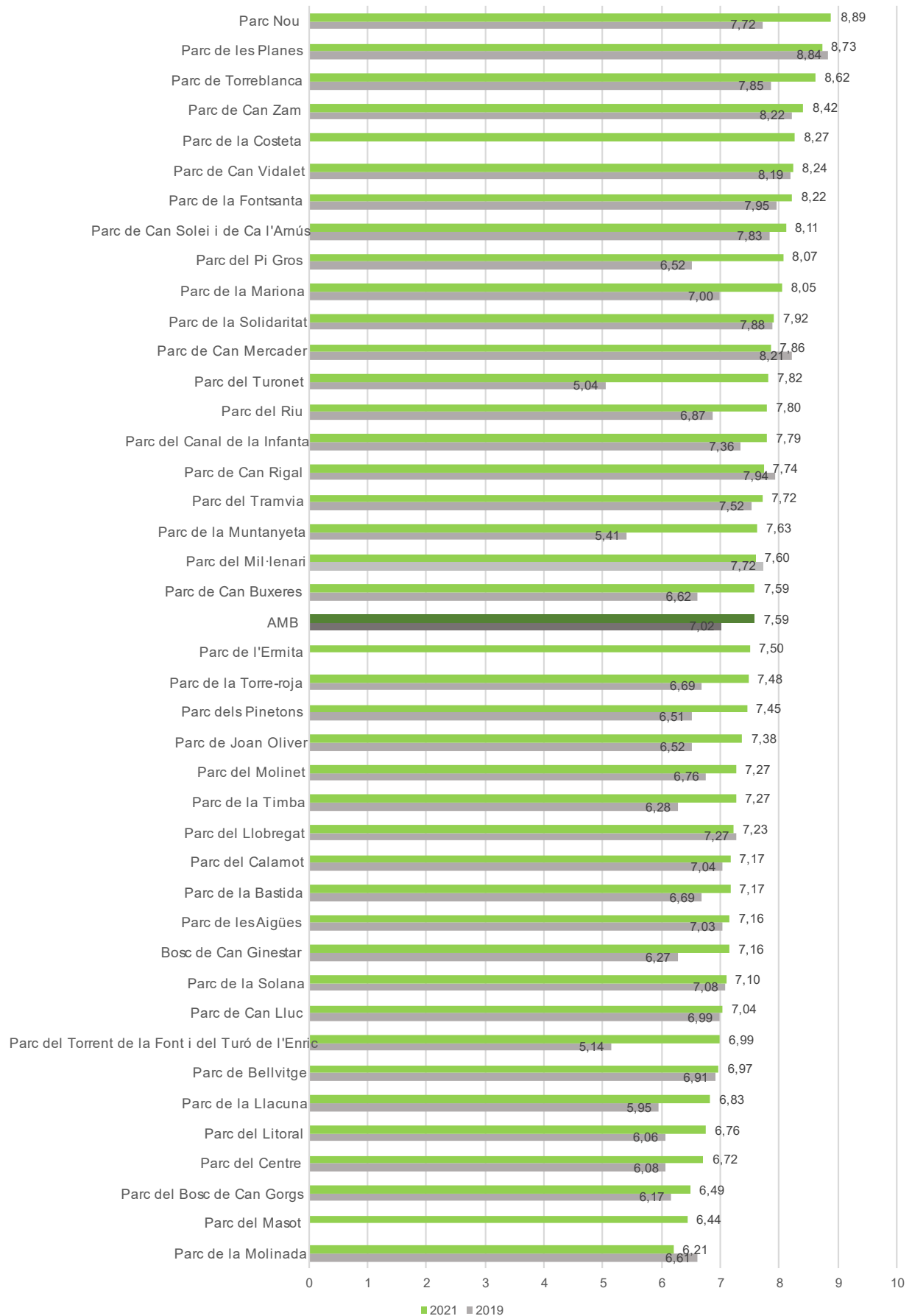
### Jardineria



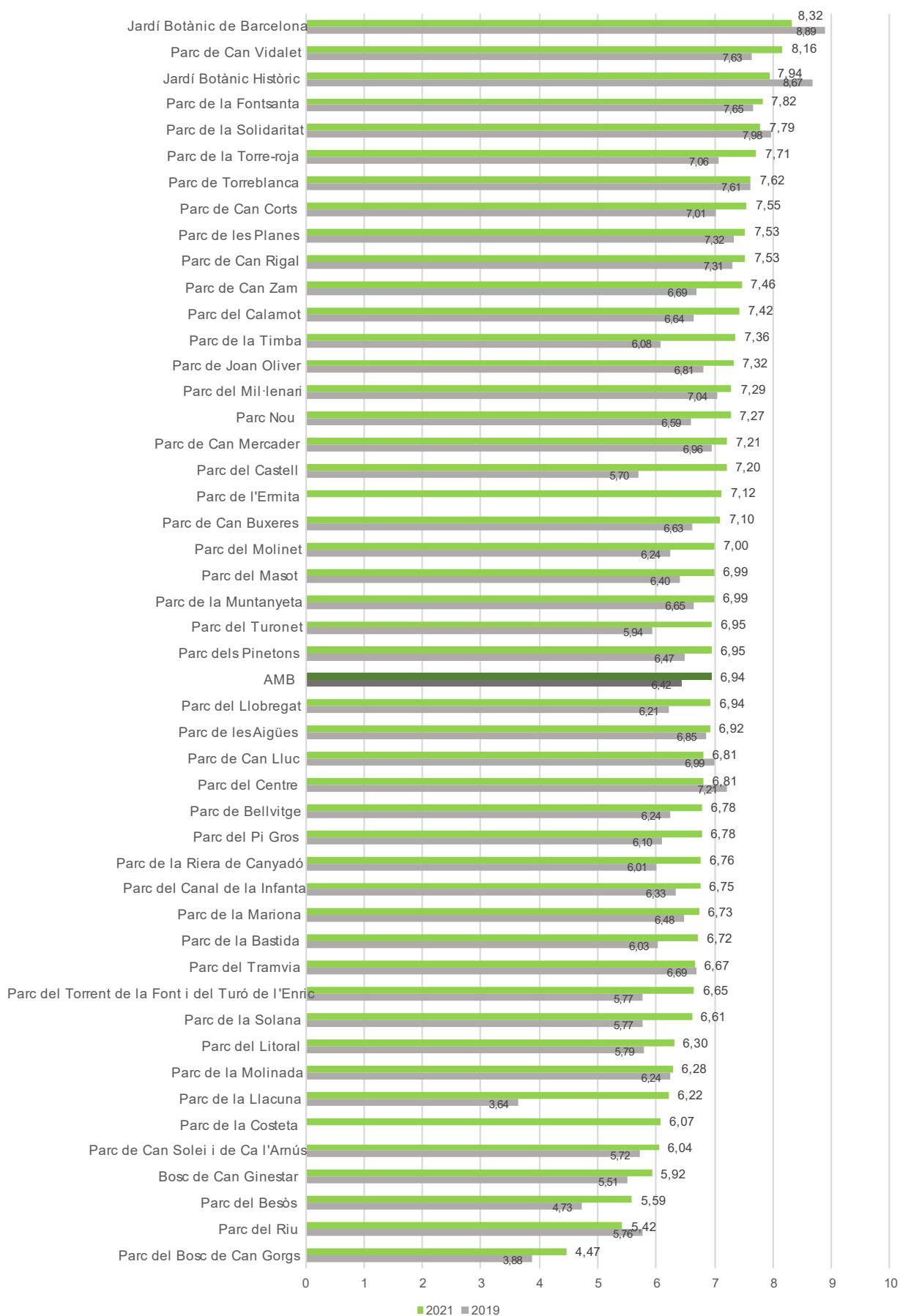
### Mobiliari urbà



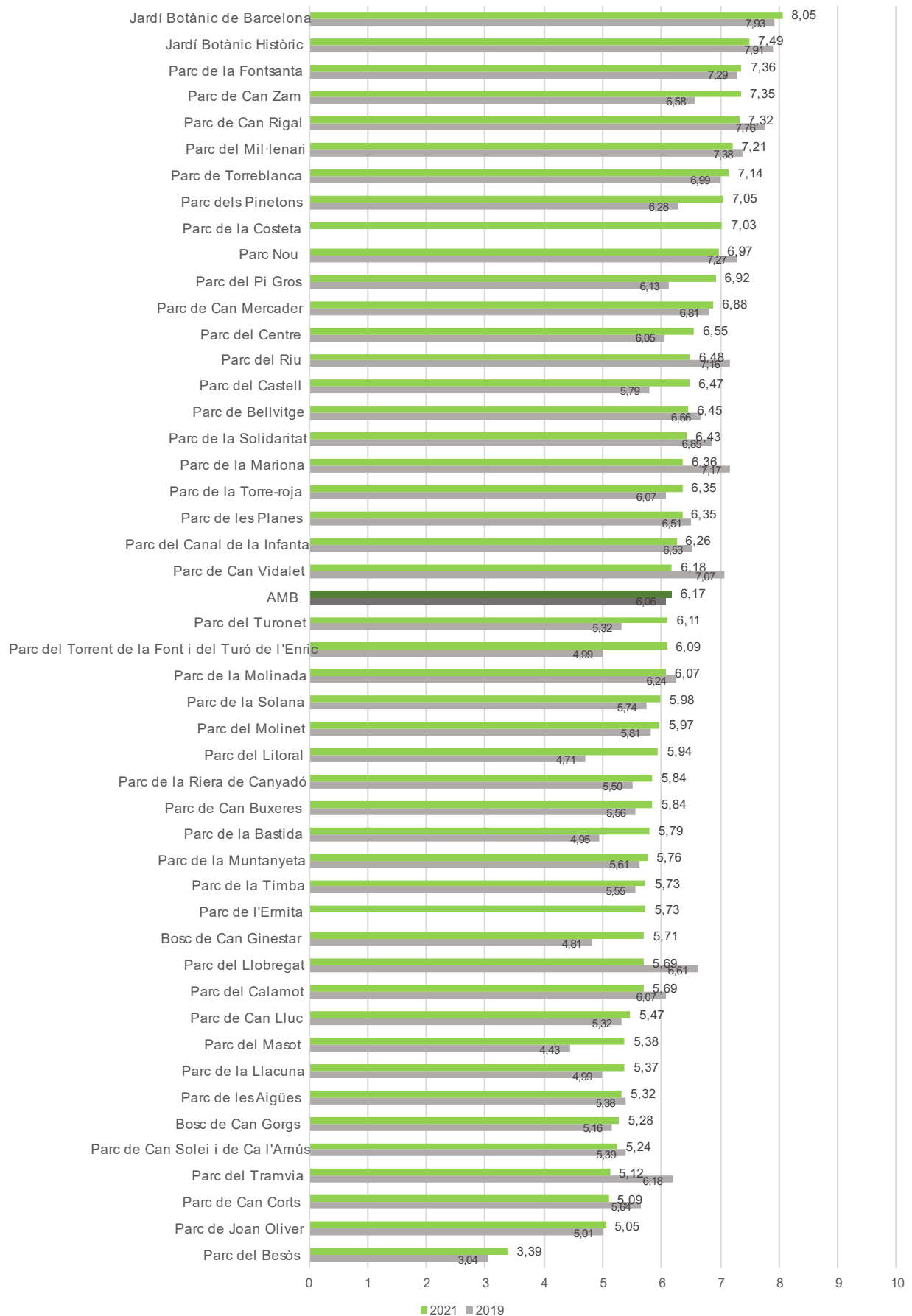
### Zones de jocs infantils



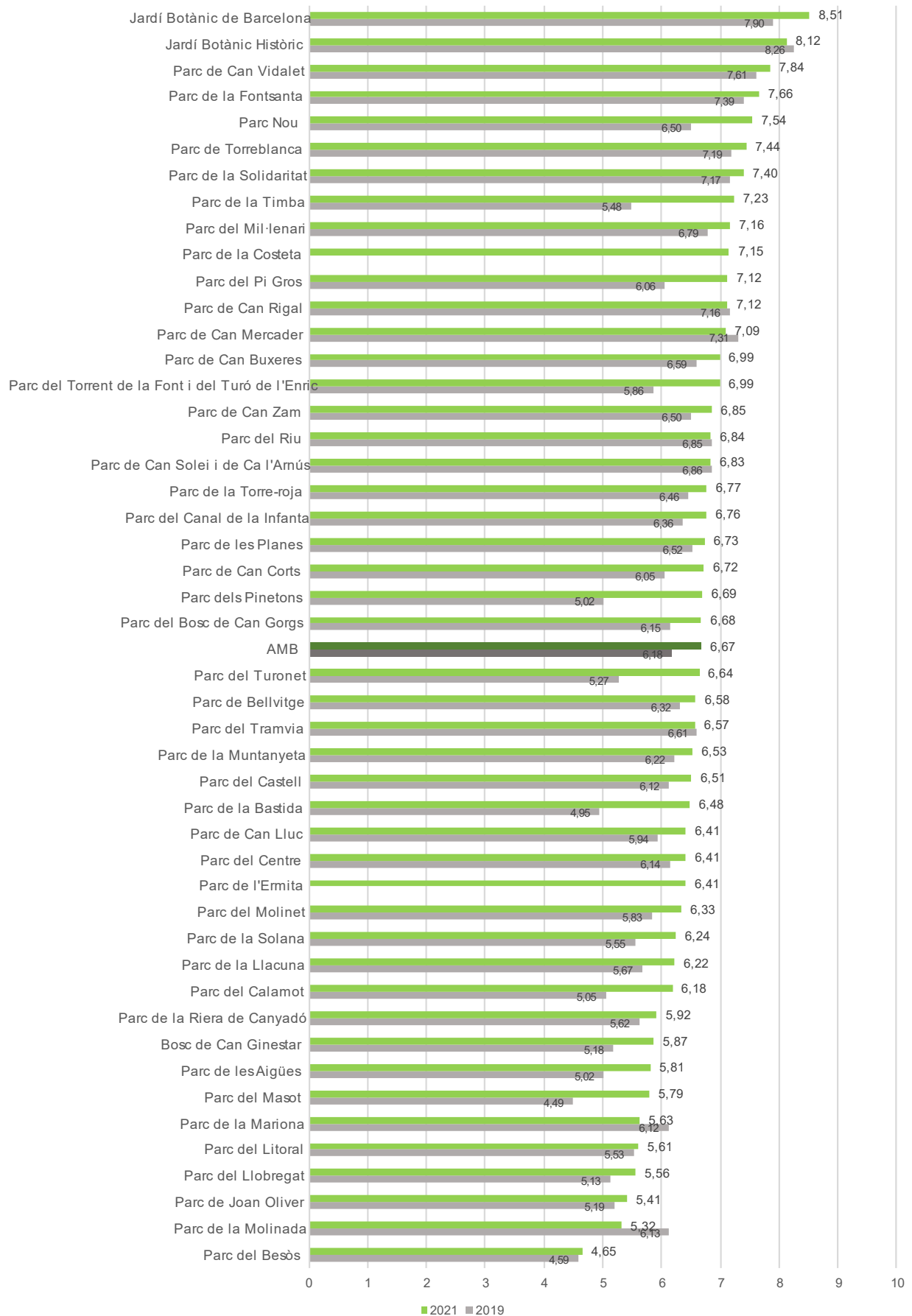
### Enllumenat del parc



### Serveis del parc

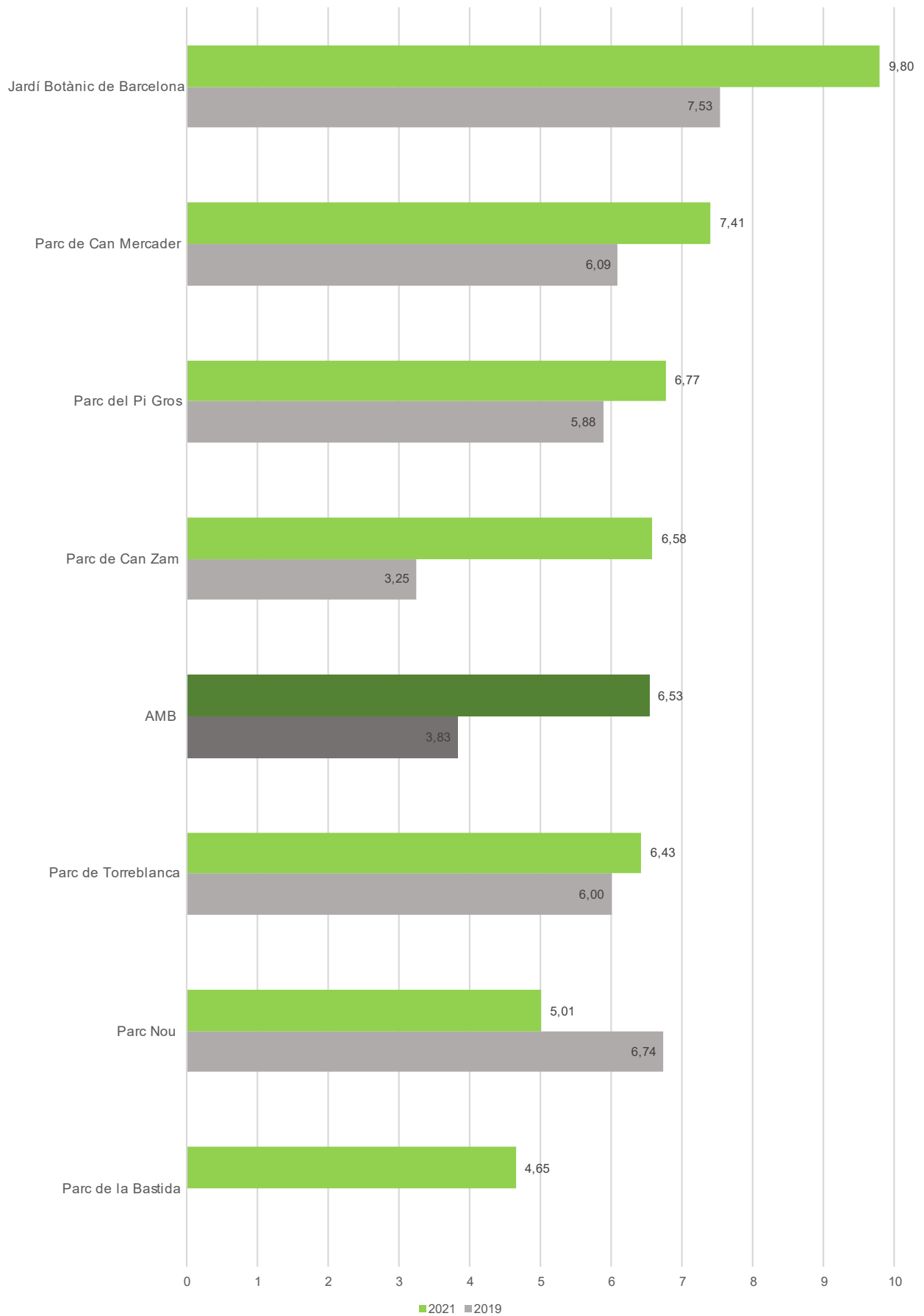


### Senyalització



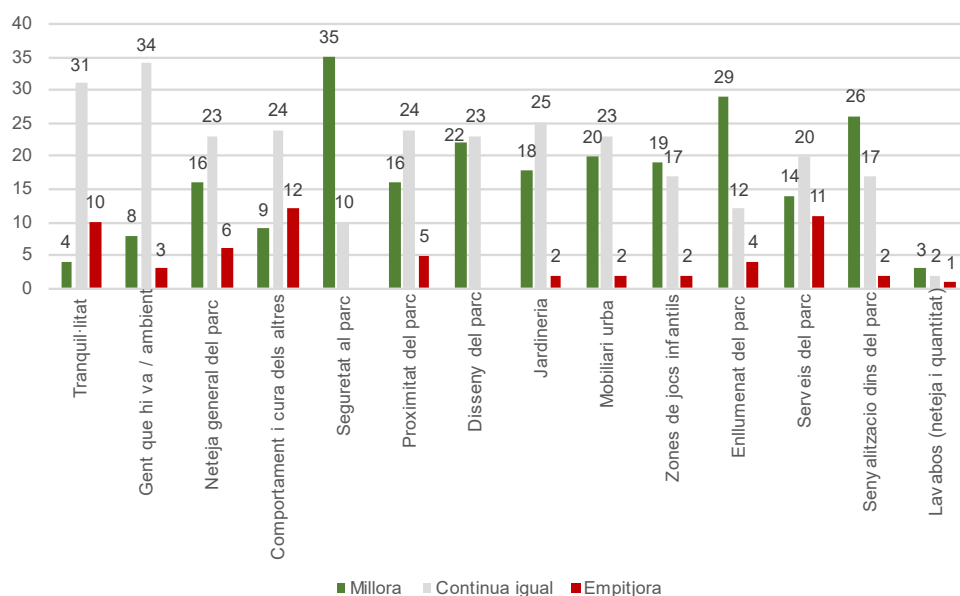


Lavabos



Pel que fa a l'evolució parc a parc dels diferents aspectes, respecte a l'edició anterior, s'ha calculat la diferència entre les valoracions de l'any 2021 respecte les de l'any 2019. Són estadísticament significatives les variacions de +0,3 %. Així, un aspecte millora respecte a l'any anterior si és més gran de 0,3 %; en canvi, empitjora respecte a l'any anterior si és inferior a 0,3 %; la resta es manté igual respecte a l'any anterior. Així, doncs:

- La seguretat és l'aspecte que millora en més parcs (un total de 35).
- L'enllumenat és el següent aspecte que millora en més parcs (29), mentre que empitjora al parc del Centre, al parc del Riu i als dos jardins botànics.
- La majoria de parcs també obtenen una puntuació més elevada respecte al 2019 pel que fa a senyalització (un total de 27 parcs en milloren la valoració, i només empitjora en dos).
- La resta d'aspectes també milloren en la majoria de parcs, tret de la tranquil·litat, el comportament dels altres usuaris i els serveis dels parcs, en què el nombre de parcs que obtenen una valoració més baixa que el 2019 és més gran que el de parcs que la milloren.



A continuació, s'enumeren els parcs que milloren i empitjoren en cada aspecte d'entorn i serveis. Es destaquen els tres parcs que més han millorat i els tres que més han empitjorat.

### TRANQUIL·LITAT

#### MILLOREN

1. **Parc del Besòs**
2. **Parc de les Aigües**
3. **Parc del Masot**
4. Parc de la Mariona

#### EMPITJOREN

1. **Parc de la Molinada**
2. **Parc del Centre**
3. **Parc de la Solana**
4. Parc del Tramvia
5. Parc de Can Rigal
6. Parc del Riu
7. Parc de Can Zam
8. Parc de la Bastida
9. Jardí Botànic Històric
10. Parc de Can Solei i de Ca l'Arnús

### GENT QUE HI VA / AMBIENT

#### MILLOREN

1. **Parc del Besòs**
2. **Parc dels Pinetons**
3. **Parc del Litoral**
4. Parc del Torrent de la Font i del Turó de l'Enric
5. Parc del Llobregat
6. Parc de la Llacuna
7. Parc de Can Buxeres
8. Parc de la Molinada

#### EMPITJOREN

1. **Parc de Can Rigal**
2. **Parc del Castell**
3. **Parc de Bellvitge**

### NETEJA

#### MILLOREN

1. **Parc del Besòs**
2. **Parc del Torrent de la Font i del Turó de l'Enric**
3. **Parc de la Riera de Canyadó**
4. Parc del Masot
5. Parc de la Llacuna
6. Parc del Mil·lenari
7. Parc del Turonet
8. Parc dels Pinetons
9. Parc de Can Zam
10. Parc del Litoral
11. Parc del Calamot
12. Parc del Molinet
13. Parc de la Muntanyeta
14. Parc del Llobregat
15. Parc de Can Buxeres
16. Parc de Torreblanca

#### EMPITJOREN

1. **Parc del Castell**
2. **Parc del Tramvia**
3. **Jardí Botànic Històric**
4. Parc de la Molinada
5. Parc de Can Lluc

### COMPORTAMENT I CURA DELS ALTRES

#### MILLOREN

1. **Parc del Litoral**
2. **Parc del Torrent de la Font i del Turó de l'Enric**
3. **Parc del Turonet**
4. Parc del Masot
5. Parc del Pi Gros
6. Parc de la Mariona
7. Parc del Molinet
8. Parc de Can Buxeres
9. Parc de Torreblanca

#### EMPITJOREN

1. **Parc del Castell**
2. **Parc de la Bastida**
3. **Parc de Can Lluc**
4. Parc del Bosc de Can Gorgs
5. Parc de la Timba
6. Parc Nou
7. Jardí Botànic Històric
8. Parc de la Molinada
9. Parc del Calamot
10. Parc de la Riera de Canyadó
11. Parc de la Torre-roja
12. Parc de les Aigües

### SEGURETAT

#### MILLOREN

1. **Parc dels Pinetons**
2. **Parc de la Bastida**
3. **Parc del Masot**
4. Parc del Calamot
5. Parc Nou
6. Parc de la Timba
7. Parc del Turonet
8. Parc de la Llacuna
9. Parc del Pi Gros
10. Parc del Llobregat
11. Parc de Can Lluc
12. Parc de la Riera de Canyadó
13. Parc de Can Corts
14. Parc de les Aigües
15. Parc del Litoral
16. Parc de Can Solei i de Ca l'Arnús
17. Parc del Besòs
18. Parc de Can Zam
19. Parc de la Mariona
20. Parc del Bosc de Can Gorgs
21. Parc de Bellvitge
22. Parc del Molinet
23. Parc de Torreblanca
24. Parc de la Muntanyeta
25. Parc del Torrent de la Font i del Turó de l'Enric
26. Parc de Can Buxeres
27. Parc del Mil·lenari
28. Parc del Centre
29. Parc de la Torre-roja
30. Parc del Tramvia
31. Bosc de Can Ginestar
32. Parc de Can Rigal
33. Parc de la Font Santa
34. Parc del Canal de la Infanta
35. Parc de les Planes

### PROXIMITAT DEL PARC

#### MILLOREN

1. **Parc de Can Lluc**
2. **Parc del Bosc de Can Gorgs**
3. **Parc del Pi Gros**
4. Parc Joan Oliver
5. Parc de la Riera de Canyadó
6. Parc de les Aigües
7. Parc de la Timba
8. Parc dels Pinetons
9. Parc de la Bastida
10. Parc de Can Corts
11. Parc del Centre
12. Parc del Besòs
13. Parc de Can Zam
14. Parc del Torrent de la Font i del Turó de l'Enric
15. Parc del Tramvia
16. Parc de la Torre-roja

#### EMPITJOREN

1. **Parc de la Molinada**
2. **Jardí Botànic Històric**
3. **Parc del Litoral**
4. Parc de la Solidaritat
5. Parc de Can Mercader

### DISSENY DEL PARC

#### MILLOREN

1. **Parc de Joan Oliver**
2. **Parc del Turonet**
3. **Parc del Calamot**
4. Parc del Litoral
5. Bosc de Can Ginestar
6. Parc de la Timba
7. Parc del Masot
8. Parc del Mil·lenari
9. Parc del Torrent de la Font i del Turó de l'Enric
10. Parc dels Pinetons
11. Parc del Llobregat
12. Parc de Torreblanca
13. Parc de Can Buxeres
14. Parc del Bosc de Can Gorgs
15. Parc de la Torre-roja
16. Parc de Can Corts
17. Parc del Castell
18. Parc del Besòs
19. Parc de la Muntanyeta
20. Parc de la Llacuna
21. Parc de la Bastida
22. Parc del Canal de la Infant

### JARDINERIA

#### MILLOREN

1. **Parc del Mil·lenari**
2. **Bosc de Can Ginestar**
3. **Parc del Masot**
4. Parc del Besòs
5. Parc del Turonet
6. Parc del Calamot
7. Parc del Torrent de la Font i del Turó de l'Enric
8. Parc de la Riera de Canyadó
9. Parc de la Torre-roja
10. Parc de Can Buxeres
11. Parc dels Pinetons
12. Parc del Pi Gros
13. Parc de Can Zam
14. Parc de la Bastida
15. Parc de La Muntanyeta
16. Parc de Joan Oliver
17. Parc del Llobregat
18. Parc de la Mariona

#### EMPITJOREN

1. **Parc de les Aigües**
2. **Parc del Castell**

### MOBILIARI URBÀ

#### MILLOREN

1. **Parc de Joan Oliver**
2. **Parc del Turonet**
3. **Parc del Torrent de la Font i del Turó de l'Enric**
4. Parc dels Pinetons
5. Bosc de Can Ginestar
6. Parc del Litoral
7. Parc del Besòs
8. Parc de la Timba
9. Parc de les Aigües
10. Parc de la Solana
11. Parc de la Torre-roja
12. Parc del Llobregat
13. Parc de la Llacuna
14. Parc Nou
15. Parc del Canal de la Infanta
16. Parc de la Muntanyeta
17. Parc de Bellvitge
18. Parc de la Riera de Canyadó
19. Parc del Calamot
20. Parc de la Solidaritat

#### EMPITJOREN

1. **Parc de la Molinada**
2. **Parc del Tramvia**

### ZONES DE JOCS INFANTILS

#### MILLOREN

1. **Parc del Turonet**
2. **Parc de La Muntanyeta**
3. **Parc del Torrent de la Font i del Turó de l'Enric**
4. Parc de la Timba
5. Parc de Can Buxeres
6. Parc dels Pinetons
7. Parc del Riu
8. Bosc de Can Ginestar
9. Parc de la Llacuna
10. Parc de Joan Oliver
11. Parc de la Torre-roja
12. Parc del Litoral
13. Parc del Pi Gros
14. Parc del Centre
15. Parc Nou
16. Parc del Molinet
17. Parc de la Bastida
18. Parc del Canal de la Infanta
19. Parc del Bosc de Can Gorgs

#### EMPITJOREN

1. **Parc de la Molinada**
2. **Parc de Can Mercader**

### ENLLUMENAT

#### MILLOREN

1. **Parc de la Llacuna**
2. **Parc del Castell**
3. **Parc de la Timba**
4. Parc del Turonet
5. Parc del Torrent de la Font i del Turó de l'Enric
6. Parc del Besòs
7. Parc de la Solana
8. Parc del Calamot
9. Parc de Can Zam
10. Parc del Molinet
11. Parc de la Riera de Canyadó
12. Parc del Llobregat
13. Parc Nou
14. Parc de la Bastida
15. Parc del Pi Gros
16. Parc de la Torre-roja
17. Parc del Bosc de Can Gorgs
18. Parc del Masot
19. Parc de Can Corts
20. Parc de Bellvitge
21. Parc de Can Vidalet
22. Parc Joan Oliver
23. Parc del Litoral
24. Parc dels Pinetons
25. Parc de Can Buxeres
26. Parc del Canal de la Infanta
27. Bosc de Can Ginestar
28. Parc de la Muntanyeta
29. Parc de Can Solei i de Ca l'Arnús

#### EMPITJOREN

1. **Jardí Botànic Històric**
2. **Jardí Botànic de Barcelona**
3. **Parc del Centre**
4. Parc del Riu

### SERVEIS DEL PARC

#### MILLOREN

1. **Parc del Litoral**
2. **Parc del Torrent de la Font i del Turó de l'Enric**
3. **Parc del Masot**
4. Bosc de Can Ginestar
5. Parc de la Bastida
6. Parc del Turonet
7. Parc del Pi Gros
8. Parc de Can Zam
9. Parc dels Pinetons
10. Parc del Castell
11. Parc del Centre
12. Parc de la Llacuna
13. Parc de la Riera de Canyadó
14. Parc del Besòs

#### EMPITJOREN

1. Parc del Tramvia
2. Parc del Llobregat
3. Parc de Can Vidalet
4. Parc de La Mariona
5. Parc del Riu
6. Parc de Can Corts
7. Parc de Can Rigal
8. Jardí Botànic Històric
9. Parc de la Solidaritat
10. Parc del Calamot
11. Parc Nou

## SENYALITZACIÓ

### MILLOREN

1. **Parc de la Timba**
2. **Parc dels Pinetons**
3. **Parc de la Bastida**
4. Parc del Turonet
5. Parc del Masot
6. Parc del Torrent de la Font i del Turó de l'Enric
7. Parc del Calamot
8. Parc del Pi Gros
9. Parc Nou
10. Parc de les Aigües
11. Parc de la Solana
12. Bosc de Can Ginestar
13. Parc de Can Corts
14. Jardí Botànic de Barcelona
15. Parc de la Llacuna
16. Parc del Bosc de Can Gorgs
17. Parc del Molinet
18. Parc de Can Lluc
19. Parc del Llobregat
20. Parc de Can Buxeres
21. Parc del Canal de la Infanta
22. Parc del Castell
23. Parc del Mil·lenari
24. Parc de Can Zam
25. Parc de la Muntanyeta
26. Parc de la Torre-roja

### EMPITJOREN

1. **Parc de la Molinada**
2. **Parc de la Mariona**

## LAVABOS

### MILLOREN

1. **Jardí Botànic de Barcelona**
2. **Parc de Torreblanca**
3. **Parc de Can Zam**

### EMPITJOREN

1. **Parc Nou**

		Any	Tranquil·litat	Gent que hi va / ambient	Neteja general del parc	Comportament i cura dels altres	Seguretat al parc	Proximitat del parc	Disseny del parc	Jardineria	Mobiliari urba	Zones de jocs infantils	Enllumenat del parc	Serveis del parc	Senyalització dins del parc	Lavabos (neteja i quantitat)
Badalona	Parc de Can Solei i de Ca l'Arnús	2019	8,86	8,08	7,11	6,58	6,51	8,86	8,33	7,69	7,34	7,83	5,72	5,39	6,86	3,21
		2021	<b>8,56</b>	<b>8,11</b>	<b>7,10</b>	<b>6,48</b>	<b>7,40</b>	<b>8,69</b>	<b>8,31</b>	<b>7,66</b>	<b>7,19</b>	<b>8,11</b>	<b>6,04</b>	<b>5,24</b>	<b>6,83</b>	-
	Parc de la Riera de Canyadó	2019	8,43	7,87	6,57	6,37	6,26	8,63	8,05	7,30	7,30	-	6,01	5,50	5,62	-
		2021	<b>8,71</b>	<b>7,85</b>	<b>7,29</b>	<b>6,04</b>	<b>7,32</b>	<b>9,14</b>	<b>8,11</b>	<b>7,87</b>	<b>7,66</b>	-	<b>6,76</b>	<b>5,84</b>	<b>5,92</b>	-
	Parc del Torrent de la Font i del Turó de l'Enric	2019	8,27	7,60	6,70	5,74	6,48	8,27	7,17	6,76	6,53	5,14	5,77	4,99	5,86	-
		2021	<b>8,30</b>	<b>8,03</b>	<b>7,49</b>	<b>6,29</b>	<b>7,01</b>	<b>8,59</b>	<b>7,69</b>	<b>7,44</b>	<b>7,28</b>	<b>6,99</b>	<b>6,65</b>	<b>6,09</b>	<b>6,99</b>	-
Badia del Vallès	Parc de Joan Oliver	2019	7,64	7,34	7,11	5,72	6,11	8,53	6,22	7,10	6,08	6,52	6,81	5,01	5,19	-
		2021	<b>7,55</b>	<b>7,61</b>	<b>7,01</b>	<b>5,58</b>	<b>6,27</b>	<b>9,05</b>	<b>7,06</b>	<b>7,47</b>	<b>7,31</b>	<b>7,38</b>	<b>7,32</b>	<b>5,05</b>	<b>5,41</b>	-
Barberà del Vallès	Parc del Bosc de Can Gorgs	2019	8,37	7,38	7,08	6,09	5,62	8,01	7,46	6,71	7,14	6,17	3,88	5,16	6,15	-
		2021	<b>8,53</b>	<b>7,42</b>	<b>6,97</b>	<b>5,42</b>	<b>6,37</b>	<b>8,57</b>	<b>7,88</b>	<b>6,88</b>	<b>7,37</b>	<b>6,49</b>	<b>4,47</b>	<b>5,28</b>	<b>6,68</b>	-
Barcelona	Jardí Botànic de Barcelona	2019	9,47	9,11	9,33	8,91	9,31	7,48	8,69	8,86	8,20	-	8,89	7,93	7,90	7,53
		2021	<b>9,56</b>	<b>9,16</b>	<b>9,27</b>	<b>8,99</b>	<b>9,31</b>	<b>7,64</b>	<b>8,83</b>	<b>8,86</b>	<b>8,40</b>	-	<b>8,32</b>	<b>8,05</b>	<b>8,51</b>	<b>8,04</b>
	Jardí Botànic Històric	2019	9,59	9,14	9,36	9,07	9,22	8,38	9,03	8,97	8,69	-	8,67	7,91	8,26	-
		2021	<b>9,28</b>	<b>9,03</b>	<b>8,87</b>	<b>8,52</b>	<b>8,97</b>	<b>7,56</b>	<b>8,93</b>	<b>8,71</b>	<b>8,47</b>	-	<b>7,94</b>	<b>7,49</b>	<b>8,12</b>	-
	Parc de Can Rigal	2019	8,77	8,08	7,85	7,02	6,91	7,57	8,39	8,31	8,05	7,94	7,31	7,76	7,16	4,26
		2021	<b>8,39</b>	<b>7,61</b>	<b>7,73</b>	<b>6,80</b>	<b>7,31</b>	<b>7,65</b>	<b>8,48</b>	<b>8,10</b>	<b>8,10</b>	<b>7,74</b>	<b>7,53</b>	<b>7,32</b>	<b>7,12</b>	-
Begues	Parc de la Costeta	2019	-	-	-	-	-	-	-	-	-	-	-	-	-	-
		2021	<b>8,56</b>	<b>8,29</b>	<b>8,37</b>	<b>7,61</b>	<b>7,52</b>	<b>7,02</b>	<b>8,38</b>	<b>8,21</b>	<b>7,30</b>	<b>8,27</b>	<b>6,07</b>	<b>7,03</b>	<b>7,15</b>	-
Castellbisbal	Parc de l'Ermita	2019	-	-	-	-	-	-	-	-	-	-	-	-	-	-
		2021	<b>8,68</b>	<b>7,91</b>	<b>7,61</b>	<b>6,47</b>	<b>6,90</b>	<b>7,84</b>	<b>8,08</b>	<b>7,88</b>	<b>7,82</b>	<b>7,50</b>	<b>7,12</b>	<b>5,73</b>	<b>6,41</b>	-
Castelldefels	Parc del Castell	2019	8,52	7,39	7,13	5,94	6,39	8,69	8,24	7,74	7,32	-	5,70	5,79	6,12	-
		2021	<b>8,45</b>	<b>7,07</b>	<b>6,49</b>	<b>4,99</b>	<b>6,67</b>	<b>8,59</b>	<b>8,63</b>	<b>7,38</b>	<b>7,54</b>	-	<b>7,20</b>	<b>6,47</b>	<b>6,51</b>	-
Cerdanyola del Vallès	Parc del Turonet	2019	7,98	7,11	6,21	5,00	5,65	8,33	7,19	6,68	6,43	5,04	5,94	5,32	5,27	-
		2021	<b>7,69</b>	<b>7,30</b>	<b>6,79</b>	<b>5,52</b>	<b>7,10</b>	<b>8,61</b>	<b>7,92</b>	<b>7,38</b>	<b>7,26</b>	<b>7,82</b>	<b>6,95</b>	<b>6,11</b>	<b>6,64</b>	-
Cervelló	Parc de la Timba	2019	8,33	7,40	6,82	6,20	5,85	8,23	7,57	7,36	7,17	6,28	6,08	5,55	5,48	-
		2021	<b>8,06</b>	<b>7,28</b>	<b>6,72</b>	<b>5,57</b>	<b>7,74</b>	<b>8,72</b>	<b>8,18</b>	<b>7,47</b>	<b>7,65</b>	<b>7,27</b>	<b>7,36</b>	<b>5,73</b>	<b>7,23</b>	-
Cornellà de Llobregat	Parc de Can Corts	2019	8,77	7,87	7,52	6,71	6,47	8,16	7,77	7,49	7,28	-	7,01	5,64	6,05	-
		2021	<b>8,60</b>	<b>7,86</b>	<b>7,50</b>	<b>6,81</b>	<b>7,46</b>	<b>8,61</b>	<b>8,16</b>	<b>7,58</b>	<b>7,51</b>	-	<b>7,55</b>	<b>5,09</b>	<b>6,72</b>	-
	Parc de Can Mercader	2019	8,52	8,30	7,98	7,04	7,52	8,26	8,44	7,83	7,46	8,21	6,96	6,81	7,31	6,09
		2021	<b>8,57</b>	<b>8,25</b>	<b>8,02</b>	<b>7,01</b>	<b>7,54</b>	<b>7,93</b>	<b>8,43</b>	<b>7,95</b>	<b>7,65</b>	<b>7,86</b>	<b>7,21</b>	<b>6,88</b>	<b>7,09</b>	<b>5,95</b>
	Parc del Canal de la Infanta	2019	8,64	8,02	7,58	6,75	6,81	8,50	8,15	7,59	7,57	7,36	6,33	6,53	6,36	-
		2021	<b>8,61</b>	<b>8,13</b>	<b>7,65</b>	<b>6,68</b>	<b>7,19</b>	<b>8,63</b>	<b>8,48</b>	<b>7,84</b>	<b>7,96</b>	<b>7,79</b>	<b>6,75</b>	<b>6,26</b>	<b>6,76</b>	-
Esplugues de Llobregat	Parc de Can Vidalet	2019	8,90	8,25	8,22	7,40	8,23	8,70	8,62	8,57	8,34	8,19	7,63	7,07	7,61	5,89
		2021	<b>8,80</b>	<b>8,13</b>	<b>8,27</b>	<b>7,21</b>	<b>8,37</b>	<b>8,81</b>	<b>8,91</b>	<b>8,61</b>	<b>8,41</b>	<b>8,24</b>	<b>8,16</b>	<b>6,18</b>	<b>7,84</b>	-
	Parc de la Solidaritat	2019	7,97	7,62	7,99	6,70	7,26	8,70	8,58	7,72	8,13	7,88	7,98	6,85	7,17	-
		2021	<b>8,10</b>	<b>7,84</b>	<b>8,26</b>	<b>6,53</b>	<b>7,30</b>	<b>8,24</b>	<b>8,35</b>	<b>7,89</b>	<b>8,45</b>	<b>7,92</b>	<b>7,79</b>	<b>6,43</b>	<b>7,40</b>	-
Esplugues de Llobregat / Sant Joan Despi / Sant Just Desvern	Parc de la Font Santa	2019	8,92	8,44	8,24	7,15	7,59	9,03	8,65	8,52	8,15	7,95	7,65	7,29	7,39	3,62
		2021	<b>8,81</b>	<b>8,35</b>	<b>8,19</b>	<b>6,90</b>	<b>7,98</b>	<b>8,90</b>	<b>8,57</b>	<b>8,35</b>	<b>8,03</b>	<b>8,22</b>	<b>7,82</b>	<b>7,36</b>	<b>7,66</b>	-
Gavà	Parc del Calamot	2019	8,43	7,28	6,79	6,41	4,68	8,25	7,68	6,86	7,68	7,04	6,64	6,07	5,05	2,10
		2021	<b>8,53</b>	<b>7,40</b>	<b>7,26</b>	<b>6,03</b>	<b>6,72</b>	<b>8,35</b>	<b>8,30</b>	<b>7,55</b>	<b>8,01</b>	<b>7,17</b>	<b>7,42</b>	<b>5,69</b>	<b>6,18</b>	-
L'Hospitalet de Llobregat	Parc de Bellvitge	2019	8,08	7,88	6,93	6,08	6,08	8,42	7,89	7,50	7,33	6,91	6,24	6,66	6,32	3,61
		2021	<b>7,93</b>	<b>7,52</b>	<b>6,99</b>	<b>6,02</b>	<b>6,78</b>	<b>8,38</b>	<b>8,11</b>	<b>7,69</b>	<b>7,70</b>	<b>6,97</b>	<b>6,78</b>	<b>6,45</b>	<b>6,58</b>	-
	Parc de Can Buxeres	2019	8,15	7,46	7,12	6,33	6,01	8,58	7,80	7,52	7,44	6,62	6,63	5,56	6,59	-
		2021	<b>8,37</b>	<b>7,78</b>	<b>7,51</b>	<b>6,67</b>	<b>6,54</b>	<b>8,59</b>	<b>8,22</b>	<b>8,01</b>	<b>7,63</b>	<b>7,59</b>	<b>7,10</b>	<b>5,84</b>	<b>6,99</b>	-
	Parc de les Planes	2019	7,01	6,81	7,35	5,99	6,07	8,60	8,56	7,58	7,99	8,84	7,32	6,51	6,52	3,67
		2021	<b>7,31</b>	<b>6,87</b>	<b>7,39</b>	<b>5,97</b>	<b>6,42</b>	<b>8,51</b>	<b>8,49</b>	<b>7,77</b>	<b>8,08</b>	<b>8,73</b>	<b>7,53</b>	<b>6,35</b>	<b>6,73</b>	-
Molins de Rei	Parc de la Mariona	2019	7,40	7,61	7,05	5,76	5,99	8,33	7,74	7,20	7,26	7,00	6,48	7,17	6,12	-
		2021	<b>7,77</b>	<b>7,53</b>	<b>6,75</b>	<b>6,19</b>	<b>6,78</b>	<b>8,23</b>	<b>7,85</b>	<b>7,51</b>	<b>7,49</b>	<b>7,14</b>	<b>6,73</b>	<b>6,36</b>	<b>5,63</b>	-
Montcada i Reixac	Parc de la Llacuna	2019	8,41	7,87	6,23	5,88	5,43	8,57	7,68	6,75	6,63	5,95	3,64	4,99	5,67	-
		2021	<b>8,31</b>	<b>8,22</b>	<b>6,84</b>	<b>6,09</b>	<b>6,83</b>	<b>8,59</b>	<b>8,03</b>	<b>6,95</b>	<b>7,03</b>	<b>6,83</b>	<b>6,22</b>	<b>5,37</b>	<b>6,22</b>	-
	Parc de les Aigües	2019	7,46	6,97	7,10	5,56	5,33	7,72	7,32	7,56	6,14	7,03	6,85	5,38	5,02	0,94
		2021	<b>7,90</b>	<b>7,01</b>	<b>7,04</b>	<b>5,25</b>	<b>6,28</b>	<b>8,22</b>	<b>7,46</b>	<b>7,09</b>	<b>6,61</b>	<b>7,16</b>	<b>6,92</b>	<b>5,32</b>	<b>5,81</b>	-
Montgat / Tiana	Parc del Tramvia	2019	8,60	7,96	7,69	6,59	6,64	8,54	7,83	7,43	7,54	7,52	6,69	6,18	6,61	2,08
		2021	<b>8,21</b>	<b>7,70</b>	<b>7,18</b>	<b>6,35</b>	<b>7,09</b>	<b>8,86</b>	<b>7,77</b>	<b>7,17</b>	<b>7,10</b>	<b>7,72</b>	<b>6,67</b>	<b>5,12</b>	<b>6,57</b>	-
Pallejà	Parc de la Molinada	2019	7,52	6,29	6,53	5,76	6,79	8,86	7,65	6,87	7,75	6,61	6,24	6,24	6,13	-
		2021	<b>7,03</b>	<b>6,61</b>	<b>6,16</b>	<b>5,33</b>	<b>6,64</b>	<b>8,02</b>	<b>7,48</b>	<b>6,83</b>	<b>7,13</b>	<b>6,21</b>	<b>6,28</b>	<b>6,07</b>	<b>5,32</b>	-
El Papiol	Parc del Centre	2019	8,06	6,19	6,96	6,11	6,64	8,25	6,25	7,41	7,24	6,08	7,21	6,05	6,14	-
		2021	<b>7,58</b>	<b>6,38</b>	<b>6,90</b>	<b>5,95</b>	<b>7,13</b>	<b>8,68</b>	<b>6,32</b>	<b>7,50</b>	<b>7,41</b>	<b>6,72</b>	<b>6,81</b>	<b>6,55</b>	<b>6,41</b>	-
El Prat de Llobregat	Parc del Riu	2019	8,57	8,15	7,71	6,92	7,17	7,70	7,85	7,51	7,73	6,87	5,76	7,16	6,85	-
		2021	<b>8,23</b>	<b>8,22</b>	<b>7,66</b>	<b>6,72</b>	<b>7,31</b>	<b>7,50</b>	<b>8,06</b>	<b>7,61</b>	<b>7,82</b>	<b>7,80</b>	<b>5,42</b>	<b>6,48</b>	<b>6,84</b>	-
	Parc Nou	2019	8,51	7,56	7,96	7,04	5,07	8,07	8,42	8,07	7,85	7,72	6,59	7,27	6,50	6,74
		2021	<b>8,45</b>	<b>7,67</b>	<b>8,00</b>	<b>6,46</b>	<b>7,02</b>	<b>8,28</b>	<b>8,69</b>	<b>8,13</b>	<b>8,25</b>	<b>8,30</b>	<b>7,27</b>	<b>6,97</b>	<b>7,54</b>	<b>5,01</b>

		Any	Tranquilitat	Gent que hi va / ambient	Neteja general del parc	Comportament i cura dels altres	Seguretat al parc	Proximitat del parc	Disseny del parc	Jardineria	Mobiliari urba	Zones de jocs infantils	Enllumenat del parc	Serveis del parc	Senyalització dins del parc	Lavabos (neteja i quantitat)
<b>Ripollet</b>	Parc del Masot	2019	7,39	6,68	6,04	5,03	4,09	8,06	6,59	5,96	6,76	-	6,40	4,43	4,49	2,49
		2021	<b>7,77</b>	<b>6,72</b>	<b>6,70</b>	<b>5,48</b>	<b>6,13</b>	<b>7,96</b>	<b>7,15</b>	<b>6,80</b>	<b>6,99</b>	<b>6,44</b>	<b>6,99</b>	<b>5,38</b>	<b>5,79</b>	-
	Parc dels Pinetons	2019	8,36	7,42	7,01	6,17	4,49	7,95	7,80	7,57	6,89	6,51	6,47	6,28	5,02	3,88
		2021	<b>8,21</b>	<b>7,97</b>	<b>7,52</b>	<b>5,93</b>	<b>7,30</b>	<b>8,42</b>	<b>8,33</b>	<b>8,06</b>	<b>7,58</b>	<b>7,45</b>	<b>6,95</b>	<b>7,05</b>	<b>6,69</b>	-
<b>Sant Adrià de Besòs</b>	Parc del Besòs	2019	6,26	5,36	5,33	4,69	4,33	8,36	7,30	5,75	5,86	-	4,73	3,04	4,59	-
		2021	<b>7,07</b>	<b>6,52</b>	<b>6,65</b>	<b>4,70</b>	<b>5,18</b>	<b>8,75</b>	<b>7,68</b>	<b>6,55</b>	<b>6,36</b>	-	<b>5,59</b>	<b>3,39</b>	<b>4,65</b>	-
	Parc del Litoral	2019	7,74	6,41	6,10	5,71	5,25	6,88	6,32	6,04	6,65	6,06	5,79	4,71	5,53	-
		2021	<b>7,88</b>	<b>6,87</b>	<b>6,57</b>	<b>6,28</b>	<b>6,18</b>	<b>6,11</b>	<b>6,93</b>	<b>6,34</b>	<b>7,15</b>	<b>6,76</b>	<b>6,30</b>	<b>5,94</b>	<b>5,61</b>	-
<b>Sant Andreu de la Barca</b>	Parc de la Solana	2019	7,47	6,88	7,16	5,04	5,46	8,53	7,39	7,29	6,94	7,08	5,77	5,74	5,55	-
		2021	<b>7,07</b>	<b>6,89</b>	<b>6,99</b>	<b>5,19</b>	<b>5,72</b>	<b>8,79</b>	<b>7,47</b>	<b>7,07</b>	<b>7,40</b>	<b>7,10</b>	<b>6,61</b>	<b>5,98</b>	<b>6,24</b>	-
<b>Sant Boi de Llobregat</b>	Parc de la Muntanyeta	2019	8,19	7,65	6,93	5,98	6,45	8,30	7,60	7,13	7,26	5,41	6,65	5,61	6,22	2,26
		2021	<b>8,35</b>	<b>7,91</b>	<b>7,33</b>	<b>6,18</b>	<b>6,98</b>	<b>8,25</b>	<b>7,95</b>	<b>7,51</b>	<b>7,65</b>	<b>7,63</b>	<b>6,99</b>	<b>5,76</b>	<b>6,53</b>	-
<b>Sant Feliu de Llobregat</b>	Parc del Llobregat	2019	8,30	7,49	6,89	6,36	5,78	8,22	7,62	7,11	7,46	7,27	6,21	6,61	5,13	1,51
		2021	<b>8,03</b>	<b>7,89</b>	<b>7,28</b>	<b>6,25</b>	<b>6,95</b>	<b>8,33</b>	<b>8,07</b>	<b>7,43</b>	<b>7,86</b>	<b>7,23</b>	<b>6,94</b>	<b>5,69</b>	<b>5,56</b>	-
<b>Sant Feliu de Llobregat / Sant Joan Despí / Sant Just Desvern</b>	Parc de Torrealblanca	2019	9,13	8,36	8,24	7,41	7,70	7,97	8,54	8,42	8,16	7,85	7,61	6,99	7,19	6,00
		2021	<b>8,95</b>	<b>8,62</b>	<b>8,61</b>	<b>7,73</b>	<b>8,25</b>	<b>8,18</b>	<b>8,96</b>	<b>8,69</b>	<b>7,93</b>	<b>8,00</b>	<b>7,62</b>	<b>7,14</b>	<b>7,44</b>	<b>6,43</b>
<b>Sant Just Desvern</b>	Parc del Mil·lenari	2019	8,77	7,97	7,16	6,29	7,39	8,76	7,79	7,30	7,62	7,72	7,04	7,38	6,79	2,32
		2021	<b>8,82</b>	<b>7,88</b>	<b>7,76</b>	<b>6,53</b>	<b>7,89</b>	<b>8,58</b>	<b>8,35</b>	<b>8,19</b>	<b>7,81</b>	<b>7,60</b>	<b>7,29</b>	<b>7,21</b>	<b>7,16</b>	-
<b>Sant Vicenç dels Horts</b>	Parc del Pi Gros	2019	8,31	7,22	7,22	5,33	5,50	7,43	7,90	7,03	7,20	6,52	6,10	6,13	6,06	5,88
		2021	<b>8,43</b>	<b>7,22</b>	<b>7,24</b>	<b>5,77</b>	<b>6,73</b>	<b>7,98</b>	<b>7,90</b>	<b>7,49</b>	<b>7,47</b>	<b>7,16</b>	<b>6,78</b>	<b>6,92</b>	<b>7,12</b>	<b>5,62</b>
<b>Santa Coloma de Cervelló</b>	Parc de Can Lluç	2019	7,98	7,50	6,91	6,29	6,19	8,24	6,69	6,86	6,86	6,99	6,99	5,32	5,94	-
		2021	<b>7,73</b>	<b>7,45</b>	<b>6,56</b>	<b>5,59</b>	<b>7,28</b>	<b>8,87</b>	<b>6,97</b>	<b>6,74</b>	<b>6,88</b>	<b>7,04</b>	<b>6,81</b>	<b>5,47</b>	<b>6,41</b>	-
<b>Santa Coloma de Gramenet</b>	Parc de Can Zam	2019	8,39	7,80	7,42	6,42	6,54	7,94	8,08	7,76	7,85	8,22	6,69	6,58	6,50	3,25
		2021	<b>8,06</b>	<b>7,85</b>	<b>7,92</b>	<b>6,27</b>	<b>7,34</b>	<b>8,30</b>	<b>8,23</b>	<b>8,19</b>	<b>8,07</b>	<b>8,42</b>	<b>7,46</b>	<b>7,35</b>	<b>6,85</b>	<b>6,58</b>
	Parc de la Bastida	2019	8,43	7,50	7,26	6,72	4,65	7,75	7,78	7,37	7,27	6,69	6,03	4,95	4,95	-
		2021	<b>8,11</b>	<b>7,64</b>	<b>7,30</b>	<b>5,79</b>	<b>7,01</b>	<b>8,23</b>	<b>8,12</b>	<b>7,77</b>	<b>7,44</b>	<b>7,17</b>	<b>6,72</b>	<b>5,79</b>	<b>6,48</b>	<b>4,65</b>
	Parc del Molinet	2019	8,73	6,96	7,33	6,28	6,02	8,14	7,86	7,12	7,55	6,76	6,24	5,81	5,83	3,76
		2021	<b>8,47</b>	<b>7,21</b>	<b>7,75</b>	<b>6,63</b>	<b>6,60</b>	<b>8,25</b>	<b>7,95</b>	<b>7,40</b>	<b>7,79</b>	<b>7,27</b>	<b>7,00</b>	<b>5,97</b>	<b>6,33</b>	-
<b>Viladecans</b>	Bosc de Can Ginestar	2019	7,67	6,59	5,41	4,85	5,66	8,59	7,11	6,36	5,96	6,27	5,51	4,81	5,18	-
		2021	<b>7,74</b>	<b>6,69</b>	<b>5,63</b>	<b>4,83</b>	<b>6,07</b>	<b>8,77</b>	<b>7,72</b>	<b>7,24</b>	<b>6,63</b>	<b>7,16</b>	<b>5,92</b>	<b>5,71</b>	<b>5,87</b>	-
	Parc de la Torre-roja	2019	8,20	7,68	7,44	6,79	6,83	7,91	7,33	7,01	7,49	6,69	7,06	6,07	6,46	-
		2021	<b>8,22</b>	<b>7,94</b>	<b>7,30</b>	<b>6,47</b>	<b>7,30</b>	<b>8,23</b>	<b>7,74</b>	<b>7,57</b>	<b>7,89</b>	<b>7,48</b>	<b>7,71</b>	<b>6,35</b>	<b>6,77</b>	-

## 1.4. RELLEVÀNCIA I INFLUÈNCIA

La xarxa de parcs metropolitans també té interès a determinar si els aspectes relatius als serveis i a l'entorn tenen algun impacte en la qualitat global que perceben els usuaris. Amb aquesta finalitat, a partir de les valoracions dels aspectes que conformen l'entorn i els serveis, s'aplica un model d'equacions estructurals. Es tracta d'una tècnica estadística multivariant que permet examinar la contribució de cada aspecte d'entorn i servei en la qualitat percebuda. Ara bé, cal tenir en compte que la mostra d'aquest estudi no permet l'estadística inferencial i que, per tant, els resultats que se'n deriven només representen el conjunt de persones entrevistades.

En la taula següent es mostra l'evolució de les variables d'entorn i de serveis, així com l'expectativa i la nota mitjana de la qualitat percebuda. Per a totes les edicions es mostren dos tipus de resultats. En primer lloc, els relatius al conjunt de l'entorn i els serveis, i l'expectativa respecte a la qualitat percebuda. Així, la contribució del servei explica el 46,44 % de la qualitat percebuda i, en canvi, l'entorn i l'expectativa n'expliquen el 27,60 % i el 25,96 %, respectivament. Per tant, d'aquests resultats es desprèn que els serveis que s'ofereixen als parcs són el factor més rellevant a l'hora de valorar-ne la qualitat.

En segon lloc, també es poden observar els resultats per a cadascun dels aspectes que conformen l'entorn i els serveis. Així, respecte a l'entorn, la neteja del parc (22,15 %) esdevé un aspecte fonamental, seguit de l'ambient i la gent que hi va (20,72 %). En relació amb el servei, el disseny del parc (17,36 %) i el mobiliari urbà (17,06 %) són els aspectes que més influeixen en la valoració global.

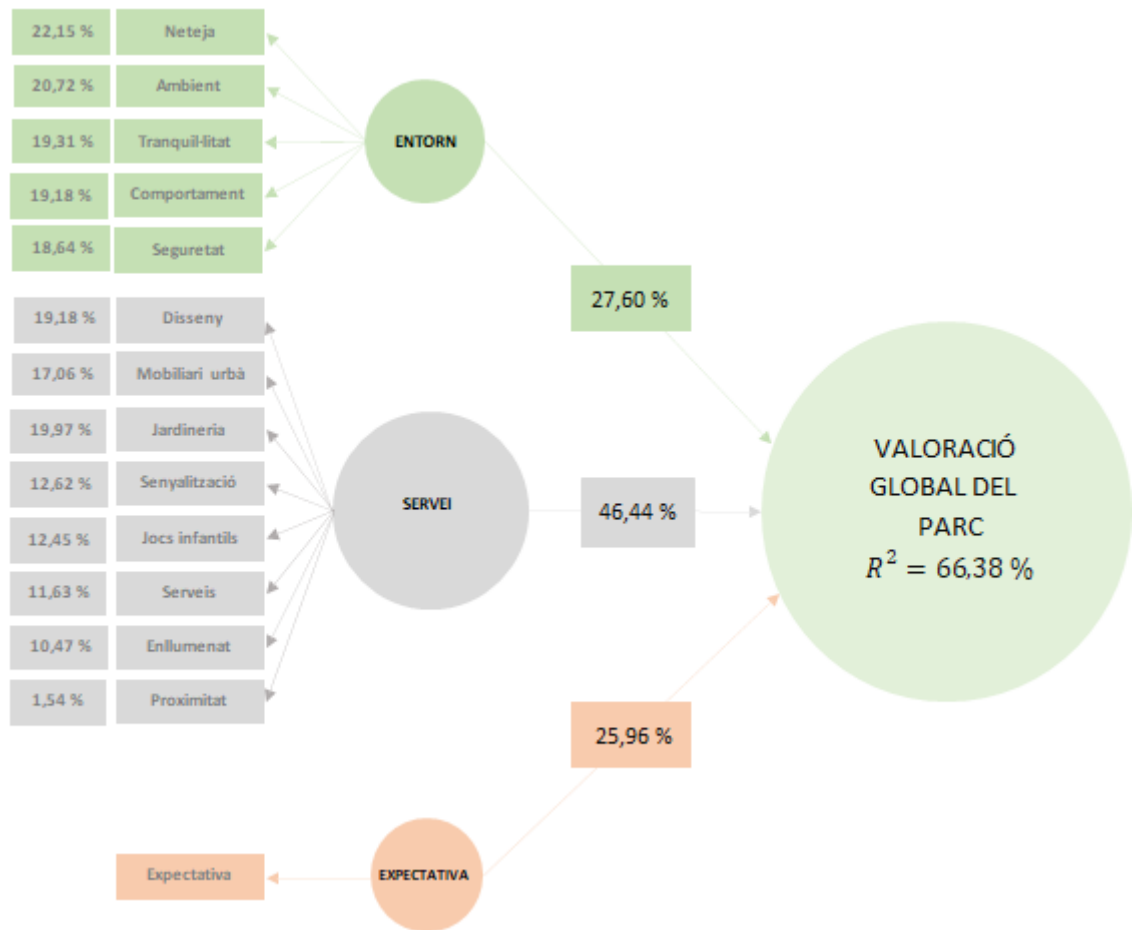
Evolució dels resultats de les equacions estructurals, edicions 2007-2021

	2007	2008	2009	2011	2013	2015	2017	2019	2021
QUALITAT PERCEBUDA	6,99	6,94	7,32	7,56	7,45	7,48	7,59	7,65	7,85
<b>ENTORN</b>	<b>12,00%</b>	<b>20,00%</b>	<b>24,00%</b>	<b>7,00%</b>	<b>7,00%</b>	<b>19,00%</b>	<b>23,00%</b>	<b>29,84%</b>	<b>27,60%</b>
SEGURETAT AL PARC	21,00%	24,00%	18,00%	19,00%	17,00%	17,00%	14,00%	16,44%	18,64%
NETEJA GENERAL DEL PARC	28,00%	32,00%	21,00%	21,00%	22,00%	23,00%	23,00%	23,32%	22,15%
LA TRANQUIL·LITAT	15,00%	30,00%	19,00%	20,00%	19,00%	20,00%	20,00%	19,27%	19,31%
GENT QUE HI VA / AMBIENT			21,00%	20,00%	21,00%	20,00%	21,00%	19,79%	20,72%
COMPORTAMENT I CURA DELS ALTRES			21,00%	19,00%	20,00%	20,00%	21,00%	21,19%	19,18%
<b>SERVEI</b>	<b>43,00%</b>	<b>49,00%</b>	<b>35,00%</b>	<b>11,00%</b>	<b>12,00%</b>	<b>27,00%</b>	<b>36,00%</b>	<b>53,23%</b>	<b>46,44%</b>
LA PROXIMITAT DEL PARC			5,00%	3,00%	4,00%	4,00%	3,00%	3,07%	1,45%
LA SENYALITZACIÓ DINS EL PARC	15,00%	11,00%	11,00%	11,00%	11,00%	12,00%	12,00%	11,52%	12,62%
ENLLUMENAT DEL PARC	13,00%	10,00%	10,00%	10,00%	10,00%	11,00%	11,00%	9,26%	10,47%
MOBILIARI URBÀ	28,00%	14,00%	13,00%	12,00%	13,00%	16,00%	16,00%	16,19%	17,06%
SERVEIS DEL PARC	12,00%	13,00%	10,00%	12,00%	11,00%	13,00%	11,00%	13,68%	11,63%
DISSENY DEL PARC		16,00%	13,00%	16,00%	15,00%	16,00%	17,00%	17,39%	17,36%
LA JARDINERIA	13,00%	16,00%	13,00%	14,00%	13,00%	16,00%	16,00%	16,74%	16,97%
ZONES JOCS INFANTILS	14,00%	13,00%	12,00%	13,00%	13,00%	13,00%	15,00%	12,14%	12,45%
<b>EXPECTATIVA</b>	<b>46,00%</b>	<b>30,00%</b>	<b>41,00%</b>	<b>82,00%</b>	<b>80,00%</b>	<b>53,00%</b>	<b>41,00%</b>	<b>16,93%</b>	<b>25,96%</b>
<b>R<sup>2</sup></b>	<b>46,00%</b>	<b>61,00%</b>	<b>59,00%</b>	<b>86,00%</b>	<b>84,00%</b>	<b>72,00%</b>	<b>65,00%</b>	<b>61,36%</b>	<b>66,38%</b>

La R<sup>2</sup> ens informa del percentatge de la variació que explica el nostre model. Com més elevat és aquest percentatge (això és, com més s'apropa a 100), més contribueixen les variables a explicar el model. En altres paraules, de tota la variació que poden tenir les variables de l'entorn i els serveis, aquestes contribueixen a explicar-ne un 66,38 % i, per tant, som davant d'un model amb força capacitat explicativa.



Diagrama de resultats de les equacions estructurals, edició 2021



## 2. ASPECTES POSITIUS, NEGATIUS I QUE MOLESTEN DELS PARCS

A banda de demanar per les valoracions globals i els diferents aspectes d'entorn i de serveis, l'enquesta aprofundeix en l'estudi d'aquesta percepció i pregunta què és el que més agrada del parc, el que menys agrada i si hi ha algun aspecte que molesti especialment del comportament de la resta d'usuaris. A continuació es presenten els resultats.

### 2.1. ASPECTES POSITIUS

Els aspectes que més agraden a les persones entrevistades en la present edició són l'entorn i la vegetació del parc (37,23 %), la tranquil·litat dels parcs (33,75 %), l'extensió i/o sensació d'amplitud (20,97 %) o que hi hagi zones de joc per a infants (13,79 %).

% ASPECTES POSITIUS	2007	2008	2009	2011	2013	2015	2017	2019	2021
<b>ESPAI VERD</b>									
ENTORN / VEGETACIÓ / ESPAIS VERDS	33,74	25,13	32,14	27,64	27,71	29,56	30,32	33,80	37,23
ZONES AMB OMBRA		1,11	0,22	4,53	5,46	4,91	13,15	2,88	2,59
PANORÀMICA / VISTES				3,37	3,45	4,84	5,05	2,88	2,24
<b>EL PARC</b>									
TRANQUIL·LITAT	30,63	27,24	24,03	25,59	26,30	36,52	41,59	32,13	33,75
EXTENSIÓ / AMPLITUD / L'ESPAI	18,30	14,35	13,18	13,08	14,36	18,34	15,56	14,79	20,97
DISSENY	3,73	5,14	2,07	4,41	5,18	8,65	8,44	6,35	5,81
L'AMBIENT / LA GENT			3,26	4,17	5,51	3,15	5,25	5,31	4,97
PROXIMITAT	3,73	4,78	6,04	6,94	4,17	5,34	5,83	4,63	6,51
UBICACIÓ / ZONA				2,85	1,64	3,49	3,76	4,25	2,12
ACCESSIBILITAT / BEN COMUNICAT				0,88	0,45	1,06	0,54	0,73	0,82
ASSOLELLAT								0,90	1,96
<b>SERVEIS</b>									
ZONES PER A INFANTS	5,33	5,84	4,98	6,66	9,01	6,69	8,27	9,68	13,79
INSTAL·LACIONS (PISTES)	4,78	5,54	5,91	4,89	7,96	7,39	7,14	6,95	6,41
ZONES D'AIGUA (FONTS, LLACS)	2,14	2,01	2,60	2,65	4,02	2,82	3,76	3,64	3,55
NETEJA I MANTENIMENT	2,06	2,01	1,90	2,37	2,03	3,42	3,76	3,55	3,47
SERVEIS: BARS, PÍCNIC, TAULES...				0,84	1,09	1,73	2,44	2,98	5,34
COMODITAT (MOBILIARI: SEIENTS, BANCS)	2,56	2,22	1,46	1,44	2,78	1,94	2,79	2,81	2,38
ZONES DE PASSEIG	4,70	2,57	1,41	2,85	1,96	3,18	2,85	2,46	2,31
EQUIPAMENTS / ACTIVITATS				0,88	2,06	2,12	2,39	1,63	2,19
VIGILÀNCIA / SEGURETAT	0,59	0,05	0,18	0,56	0,42	0,34	0,37	0,31	0,58
BARBACOES				2,29	1,04	1,06	0,56	0,28	0,47
IL·LUMINACIÓ					0,45	0,14	0,17	0,12	0,21
<b>PRESENCIA ANIMALS</b>									
ZONES PER A GOSSOS / PIPICANS				0,52	0,89	1,69	2,13	2,12	2,61
ANIMALS DEL PARC				1,85	1,02	1,26	1,57	1,98	1,75
PODER-HI ANAR AMB GOS I AMB GOS SENSE LLIGAR				2,57	1,79	0,63	1,35	1,79	1,02
<b>ALTRES RESPOSTES</b>									
ALTRES	5,92	2,06	3,26	2,29	1,19	0,74	1,15	1,06	0,25
TOT	3,27	7,75	9,57	2,65	2,73	2,23	2,05	2,83	1,79
RES / NS / NC	1,09	4,93	1,54	2,49	2,56	1,67	1,22	2,06	0,91

## 2.2. ASPECTES NEGATIUS

Els aspectes que més anomenen les persones entrevistades en sentit negatiu són la brutícia i la deixadesa (11,22 %), la manca de civisme (7,82 %), la insuficiència o el disseny de les zones infantils (7,00 %) i els excrements dels gossos (5,29 %).

% ASPECTES NEGATIUS	2007	2008	2009	2011	2013	2015	2017	2019	2021
<b>ESPAI VERD</b>									
POCA VEGETACIÓ / OMBRA	3,32	2,47	5,64	5,82	6,05	7,48	7,97	3,45	4,04
VEGETACIÓ DESCUIDADA				1,20	1,76	3,96	5,11	3,40	3,41
POCA VARIETAT VEGETACIÓ				0,40	0,20	0,36	1,81	0,23	0,35
EL TIPUS DE VEGETACIÓ					0,42	1,35	0,54	0,10	0,56
<b>EL PARC</b>									
CARACTERÍSTIQUES PARC (GRANDÀRIA...)				4,97	4,34	3,56	4,57	3,68	3,05
ACCESSIBILITAT (ESCALES, RAMPES...)				2,21	2,01	3,40	2,04	2,50	3,50
UBICACIÓ				1,93	1,29	1,31	1,30	2,38	2,07
SOROLL (GENT, CARRETERES, CARRERS)	3,23	2,47	2,07	1,44	1,51	1,17	1,00	1,46	1,14
EDIFICIS VOLTANTS (FÀBRICA, CEMENTIRI...)			1,37	1,48	0,89	1,13	0,37	1,11	0,58
PARC INACABAT / ZONES TANCADDES	2,35	1,46	1,76	1,36	0,84	0,86	0,94	0,85	0,42
FORTS DESNIVELLS	0,63		0,75	0,84	0,67	1,28	0,98	0,78	0,25
HORARIS						0,88	0,68	0,73	0,40
<b>AMBIENT / GENT</b>									
INCIVISME	8,43	7,80	5,64	4,49	3,60	3,51	4,38	6,62	7,82
AMBIENT EN GENERAL				3,97	3,15	1,85	2,28	2,90	2,85
BOTELLOTS / RESTES ABANDONADES				1,32	1,61	1,31	1,96	2,69	5,02
DROGODEPENDENTS / RESTES ABANDONADES				1,40	1,07	1,62	1,05	2,36	1,40
MASSA GENT				0,64	0,50	0,52	0,28	0,52	2,45
PRESENCIA DE PERSONES AMB DIVERSITAT D'ORIGEN I / O ÈTNIA				1,12	0,89	0,45	0,41	0,28	0,18
DELINQUÈNCIA				0,20	0,47	0,20	0,24	0,26	0,32
PERSONES SENSE SOSTRE			0,26	0,12	0,10		0,07	0,07	0,09
<b>SERVEIS</b>									
BRUTÍCIA I DEIXADESA (EN GENERAL)	15,19	12,34	7,19	7,66	6,90	7,43	7,42	7,75	11,22
ZONES INFANTILS (INSUFICIENT, DISSENY...)	1,72	2,87	5,03	3,73	5,26	6,76	5,42	5,58	7,00
LAVABOS (INSUFICIENTS, BRUTS...)				4,33	6,47	8,36	6,07	4,92	4,17
POCA IL·LUMINACIÓ	3,40	2,37	1,32	2,01	2,16	3,92	5,05	4,86	4,81
POCA VIGILÀNCIA	10,66	7,25	8,99	3,49	5,11	5,99	5,25	4,79	4,11
MANTENIMENT (EN GENERAL)				1,72	1,04	4,62	5,64	4,34	4,29
FONTS (DE BEURE): INSUFICIENTS	1,30	1,11	1,98	1,48	3,80	9,53	8,92	4,02	5,13
SERVEIS (BARS, PÍCNIC...)				1,52	3,00	3,11	2,65	2,38	3,29
MOBILIARI (INSUFICIENT, DISSENY...)	3,90	6,14	1,81	1,52	3,03	3,69	5,18	2,24	3,61
INSTAL·LACIONS ESPORTIVES INSUFICIENTS					3,15	3,31	2,85	2,06	1,91
ZONES D'AIGUA I FONTS	1,85	1,11	1,23	0,88	1,81	2,00	1,70	1,79	1,07
SEIENTS I EQUIPAMENTS INSUFICIENTS	5,41	2,97	5,51	2,77				1,70	1,10
SENYALITZACIÓ / INFORMACIÓ				0,84	0,87	1,26	1,41	1,01	1,16
MANCA I DETERIORAMENT TANQUES			1,98	0,64	1,12	1,62	0,57	0,76	1,10
BARBACOES: POQUES, EMBRUTEN			0,40	1,64	1,17	1,13	0,43	0,50	0,28
EQUIPAMENTS POC SEGURS (JOCOS INFANTS)	2,01	0,86	1,94	1,12	1,22	0,99	0,81	0,31	0,14
EQUIPAMENTS / ACTIVITATS					0,87	0,77	0,89	0,28	0,86
MASSA VIGILÀNCIA (GOSSOS I BARBACOES)					0,40	0,52	0,26	0,24	0,44
PAGAMENT (BARBACOES...)					0,15	0,07	0,06	0,05	
<b>PRESENCIA ANIMALS</b>									
EXCREMENTS DE GOS	3,36	4,38	3,17	3,73	5,66	4,15	3,46	6,40	5,29
GOSSOS SENSE L·LIGAR			1,01	1,32	2,28	2,30	1,96	4,09	2,82
MANCA EQUIPAMENTS (GOSSOS, HORTS...)	3,02	1,76		1,20	2,51	4,37	2,96	3,52	2,36
INSECTES (MOSQUITS, PUCES...)				1,20	1,86	1,31	2,76	1,42	0,91
ANIMALS	6,21	7,75	5,07	3,05	2,38	1,76	2,61	1,28	0,95
<b>ALTRES RESPOTES</b>									
COVID-19									0,12
GENT AMB BICIS, MOTOS / COTXES / PATINETS DINS EL PARC									0,16
ALTRES	13,13	6,04	13,36	5,25	1,86	0,95	1,31	0,90	0,39
TOT	0,17	0,70	0,35		0,05	0,11	0,02	0,20	0,14
RES / NS / NC	19,30	29,91	27,25	26,51	23,87	17,93	22,33	21,74	19,78

### 2.3. ASPECTES QUE MOLESTEN

Enguany les persones entrevistades han contestat que els aspectes que els molesten dels parcs són les zones que estan brutes, així com les persones que embruten l'entorn (15,44 %), els botellots i les deixalles que se'n deriven (10,31 %), i els excrements dels animals (9,89 %).

% ASPECTES QUE MOLESTEN	2007	2008	2009	2011	2013	2015	2017	2019	2021
<b>ANIMALS</b>									
EXCREMENTS ANIMALS	8,10	9,62	10,58	9,39	5,38	13,09	9,66	9,24	9,89
GOSSOS SENSE LLIGAR	8,81	6,50	4,98	2,41	2,16	3,69	3,48	4,51	3,66
GOSSOS PERILLOsos / AMOS				3,29	1,34	1,96	1,76	0,69	0,58
<b>ESPORTS / INFANTS</b>									
INFANTS (MASSA NENS / ESPLAIS)						0,07	0,81	0,10	0,07
INFANTS JUGANT EN ZONES INADEQUADES			0,88	0,64	0,30	0,74	0,56	0,40	0,72
OCUPACIÓ INSTAL·LACIONS / PISTES					0,27	0,81	0,43	0,35	0,79
PRÀCTIQUES ESPORTIVES					1,02	0,43	0,28	0,12	0,19
<b>BRUTÍCIA</b>									
Z. BRUTES / ELS EMBRUTEN	7,51	3,52	6,79	8,54	4,29	10,81	8,68	11,13	15,44
BOTELLOT I RESTES	1,97	4,58	2,51	4,65	4,24	5,02	7,36	5,77	10,31
NO USEN LAVABO					0,35	0,38	0,52	0,47	2,98
<b>DESTROSSES / COL·LECTIUS</b>									
GENT INCÍVICA (poc respecte)	14,77	10,83	12,48	9,03	5,58	7,39	2,16		1,16
SOROLLS / ENRENOU				0,96	1,69	1,73	3,03	2,91	3,66
DROGODEPENDENTS I RESTES				2,13	2,16	2,21	2,68	3,02	2,10
VANDALISME / PINTADES / DESTROSSES						1,37	2,41	6,31	2,08
DELINQUÈNCIA / INSEGURETAT	5,54	4,28	4,37	1,16	1,54	2,07	1,98	1,44	1,87
AMBIENT / MASSA GENT / GRUPS GRANS				2,21	2,36	1,40	1,76	0,50	0,89
BICICLETES	0,55	0,15	0,26	0,28	0,30	0,20	0,48	0,59	0,96
PERSONES SENSE SOSTRE		1,11	0,31	0,16	0,07	0,07	0,28	0,10	0,07
GENT AMB MOTO DINS EL PARC / COTXES	1,05	1,06	1,10	0,28	0,07	0,09	0,26	0,09	0,04
PRACTIQUEN SEXE / PROSTITUCIÓ					0,15	0,20	0,22	0,35	0,09
EXCÉS VIGILÀNCIA						0,07	0,09		0,05
DESTROSSES A VEGETACIÓ						0,50		0,16	0,40
<b>ALTRES RESPOSTES</b>									
COVID-19									0,75
ELS QUE FUMEN AL PARC									0,23
ALTRES	4,15	1,76	2,91	1,12	1,19	0,23	1,35	0,43	0,46
TOT		0,60	0,79					0,02	
RES / NS / NC	53,63	59,82	57,94	60,97	71,30	55,55	60,20	60,86	53,74





		Any	ESPAI VERD			EL PARC															SERVEIS						PRESENCIA ANIMALS							
			Entorn / vegetació / espais verds	Zones amb ombra	Panoràmica / vistes	Tranquil·litat	Extensió / amplitud / espai	Disseny	L'ambient / la gent	Proximitat	Ubicació / zona	Accessibilitat / ben comunicat	L'assolellat	Zones per a infants	Instal·lacions esportives (pistes)	Zona d'aigua (fonts, llacs)	Neteja i manteniment	Instal·lacions dels serveis: bar, picnic, taules, lavabos...	Comoditat (mobiliari: seients, bancs)	Zones de passeig	Equipaments / activitats	Vigilància / seguretat	Barbacoes	Il·luminació	Zones per a gossos / pipicans	Animals del parc	Poder anar amb gos i amb gos sense lligar	Altres	Tot li agrada, tot és positiu	Res / NS / NC				
Sant Feliu de Llobregat / Sant Joan Despí / Sant Just Desvern	Parc de Torreblanca	2019	35,00	0,00	0,00	32,00	7,00	6,00	3,00	3,00	3,00	0,00	0,00	8,00	3,00	29,00	2,00	6,00	0,00	1,00	0,00	0,00	0,00	0,00	0,00	0,00	0,00	0,00	0,00	0,00	0,00	0,00	6,00	1,00
		2021	<b>48,67</b>	<b>4,00</b>	<b>0,67</b>	<b>32,67</b>	<b>19,33</b>	<b>6,00</b>	<b>2,67</b>	<b>3,33</b>	<b>2,00</b>	<b>0,67</b>	<b>0,67</b>	<b>8,00</b>	<b>6,67</b>	<b>30,00</b>	<b>4,00</b>	<b>1,33</b>	<b>0,00</b>	<b>2,00</b>	<b>3,33</b>	<b>0,00</b>	<b>0,00</b>	<b>0,00</b>	<b>0,67</b>	<b>9,33</b>	<b>0,67</b>	<b>0,00</b>	<b>2,67</b>	<b>0,00</b>	<b>0,00</b>	<b>2,67</b>	<b>0,00</b>	
Sant Just Desvern	Parc del Mil·lenari	2019	39,22	1,96	0,98	31,37	4,90	5,88	4,90	5,88	5,88	0,00	0,98	25,49	0,00	0,00	1,96	8,82	2,94	0,98	1,96	0,00	0,00	0,00	0,98	0,00	1,96	0,98	3,92	1,96				
		2021	<b>48,00</b>	<b>3,00</b>	<b>0,00</b>	<b>45,00</b>	<b>5,00</b>	<b>7,00</b>	<b>2,00</b>	<b>12,00</b>	<b>3,00</b>	<b>0,00</b>	<b>1,00</b>	<b>22,00</b>	<b>0,00</b>	<b>0,00</b>	<b>2,00</b>	<b>6,00</b>	<b>1,00</b>	<b>2,00</b>	<b>2,00</b>	<b>0,00</b>	<b>0,00</b>	<b>0,00</b>	<b>2,00</b>	<b>1,00</b>	<b>1,00</b>	<b>0,00</b>	<b>3,00</b>	<b>1,00</b>				
Sant Vicenç dels Horts	Parc del Pi Gros	2019	32,04	1,94	4,85	39,81	6,80	4,85	6,80	6,80	8,74	0,00	0,00	8,74	1,94	1,94	0,97	3,88	3,88	1,94	0,00	0,00	5,83	0,00	0,00	0,97	0,00	0,97	0,97	1,94				
		2021	<b>31,00</b>	<b>0,00</b>	<b>5,00</b>	<b>35,00</b>	<b>27,00</b>	<b>6,00</b>	<b>7,00</b>	<b>7,00</b>	<b>2,00</b>	<b>1,00</b>	<b>1,00</b>	<b>15,00</b>	<b>1,00</b>	<b>0,00</b>	<b>2,00</b>	<b>3,00</b>	<b>1,00</b>	<b>5,00</b>	<b>2,00</b>	<b>1,00</b>	<b>12,00</b>	<b>0,00</b>	<b>0,00</b>	<b>2,00</b>	<b>1,00</b>	<b>0,00</b>	<b>0,00</b>	<b>1,00</b>	<b>0,00</b>	<b>0,00</b>	<b>1,00</b>	
Santa Coloma de Cervelló	Parc de Can Lluc	2019	30,10	5,83	0,00	33,01	10,68	5,83	7,77	5,83	3,88	1,94	0,97	26,21	3,88	0,00	2,91	2,91	3,88	4,85	0,97	0,00	0,00	0,97	0,00	0,00	0,00	0,00	0,00	0,00	2,91			
		2021	<b>30,00</b>	<b>5,00</b>	<b>0,00</b>	<b>39,00</b>	<b>13,00</b>	<b>8,00</b>	<b>6,00</b>	<b>12,00</b>	<b>4,00</b>	<b>1,00</b>	<b>3,00</b>	<b>16,00</b>	<b>20,00</b>	<b>1,00</b>	<b>4,00</b>	<b>1,00</b>	<b>7,00</b>	<b>1,00</b>	<b>0,00</b>	<b>0,00</b>	<b>0,00</b>	<b>1,00</b>	<b>0,00</b>	<b>1,00</b>	<b>0,00</b>	<b>1,00</b>	<b>0,00</b>	<b>0,00</b>	<b>3,00</b>			
Santa Coloma de Gramenet	Parc de Can Zam	2019	25,00	3,23	0,00	33,06	13,71	2,42	4,84	4,03	4,03	0,81	0,00	19,35	12,10	16,13	3,23	11,29	1,61	0,81	4,03	0,00	0,00	0,00	0,00	2,42	1,61	0,00	2,42	0,00				
		2021	<b>30,69</b>	<b>0,99</b>	<b>0,00</b>	<b>18,81</b>	<b>20,79</b>	<b>0,99</b>	<b>4,95</b>	<b>3,96</b>	<b>0,00</b>	<b>0,99</b>	<b>1,98</b>	<b>22,77</b>	<b>2,97</b>	<b>23,76</b>	<b>2,97</b>	<b>17,82</b>	<b>0,99</b>	<b>0,00</b>	<b>0,99</b>	<b>0,00</b>	<b>0,00</b>	<b>0,00</b>	<b>0,99</b>	<b>1,98</b>	<b>0,00</b>	<b>1,61</b>	<b>0,00</b>	<b>3,96</b>	<b>0,99</b>			
	Parc de la Bastida	2019	33,53	2,40	11,98	38,92	10,78	3,59	4,19	8,38	6,59	1,80	2,99	5,39	1,20	0,00	3,59	3,59	2,40	4,19	0,00	0,00	0,00	0,00	0,00	1,20	3,59	0,00	1,80	8,98				
		2021	<b>51,33</b>	<b>0,67</b>	<b>2,67</b>	<b>42,00</b>	<b>15,33</b>	<b>7,33</b>	<b>4,00</b>	<b>9,33</b>	<b>1,33</b>	<b>1,33</b>	<b>2,00</b>	<b>8,67</b>	<b>1,33</b>	<b>0,67</b>	<b>1,33</b>	<b>6,67</b>	<b>1,33</b>	<b>2,00</b>	<b>0,67</b>	<b>1,33</b>	<b>0,00</b>	<b>0,00</b>	<b>0,67</b>	<b>1,33</b>	<b>0,67</b>	<b>0,67</b>	<b>0,67</b>	<b>0,67</b>	<b>0,00</b>			
Parc del Molinet	2019	19,82	7,21	15,32	55,86	13,51	3,60	2,70	2,70	1,80	0,90	0,00	2,70	0,90	3,60	2,70	4,50	5,41	0,90	0,90	0,90	0,00	0,00	0,90	2,70	3,60	0,00	1,80	0,00					
	2021	<b>12,00</b>	<b>5,00</b>	<b>13,00</b>	<b>46,00</b>	<b>24,00</b>	<b>3,00</b>	<b>1,00</b>	<b>5,00</b>	<b>1,00</b>	<b>0,00</b>	<b>2,00</b>	<b>4,00</b>	<b>7,00</b>	<b>2,00</b>	<b>3,00</b>	<b>3,00</b>	<b>1,00</b>	<b>0,00</b>	<b>0,00</b>	<b>0,00</b>	<b>0,00</b>	<b>0,00</b>	<b>4,00</b>	<b>2,00</b>	<b>1,00</b>	<b>0,00</b>	<b>7,00</b>	<b>2,00</b>					
Viladecans	Bosc de Can Ginestar	2019	44,12	1,96	0,00	27,45	3,92	5,88	3,92	15,69	7,84	0,00	0,98	8,82	0,98	0,98	1,96	0,98	4,90	5,88	0,98	0,98	0,00	0,98	0,00	0,00	2,94	0,00	0,00	2,94				
		2021	<b>54,81</b>	<b>3,85</b>	<b>0,00</b>	<b>33,65</b>	<b>11,54</b>	<b>8,65</b>	<b>3,85</b>	<b>15,38</b>	<b>2,88</b>	<b>0,96</b>	<b>1,92</b>	<b>8,65</b>	<b>0,96</b>	<b>1,92</b>	<b>1,92</b>	<b>2,88</b>	<b>0,96</b>	<b>1,92</b>	<b>0,00</b>	<b>0,96</b>	<b>0,00</b>	<b>0,00</b>	<b>0,00</b>	<b>2,88</b>	<b>0,00</b>	<b>0,96</b>	<b>0,00</b>	<b>0,96</b>	<b>0,00</b>	<b>0,96</b>		
	Parc de la Torre-roja	2019	19,80	1,98	1,98	38,61	19,80	5,94	4,95	4,95	5,94	0,00	0,99	7,92	15,84	0,00	0,99	3,96	1,98	0,00	0,00	1,98	0,00	0,00	0,99	0,99	0,00	0,00	0,00	1,98				
		2021	<b>27,00</b>	<b>0,00</b>	<b>2,00</b>	<b>28,00</b>	<b>15,00</b>	<b>4,00</b>	<b>6,00</b>	<b>3,00</b>	<b>2,00</b>	<b>1,00</b>	<b>2,00</b>	<b>11,00</b>	<b>17,00</b>	<b>1,00</b>	<b>2,00</b>	<b>24,00</b>	<b>3,00</b>	<b>4,00</b>	<b>3,00</b>	<b>2,00</b>	<b>0,00</b>	<b>0,00</b>	<b>1,00</b>	<b>0,00</b>	<b>3,00</b>	<b>0,00</b>	<b>3,00</b>	<b>0,00</b>	<b>3,00</b>	<b>1,00</b>		





		ESPAI VERD				EL PARC								GENT / AMBIENT								
Any		Poca ombra	Vegetació descuidada	Poca varietat vegetació	Tipus	Característiques	Accessibilitat	Ubicació	Sòcol	Forts desinivells	Zones incabades / lancades	Horaris	Edificis voltants	Inclusiwe	Ambient en general	Bonejots / restes abandonades	Dogodependents / restes	Presència de persones amb diversitat d'origen / / o ètnia	Massa gent	Delinqüència	Persones sense sostre	
El Prat de Llobregat	Parc del Riu	2019	4,00	5,00	0,00	1,00	5,00	3,00	9,00	3,00	0,00	0,00	0,00	8,00	6,00	1,00	2,00	0,00	0,00	2,00	0,00	0,00
		2021	3,00	2,00	0,00	2,00	0,00	1,00	11,00	2,00	0,00	0,00	0,00	7,00	5,00	0,00	2,00	0,00	0,00	5,00	0,00	0,00
	Parc Nou	2019	2,37	2,96	0,00	0,59	1,78	0,59	3,55	1,18	0,00	0,59	0,00	0,00	13,61	4,14	1,18	1,18	1,18	0,59	0,00	0,00
Ripollet	Parc del Masot	2019	3,92	0,98	0,00	0,00	7,84	2,94	1,96	4,90	0,00	0,00	0,00	1,96	9,80	4,90	2,94	0,98	0,00	0,00	0,00	0,00
		2021	2,00	2,00	0,00	0,00	1,00	2,00	1,00	1,00	0,00	0,00	0,00	1,00	9,00	7,00	2,00	2,00	0,00	2,00	1,00	0,00
	Parc dels Pinetons	2019	4,61	3,29	1,32	0,00	2,63	2,63	1,32	1,97	0,00	3,29	0,66	0,00	7,89	1,97	9,21	1,32	0,00	0,66	0,66	0,00
Sant Adrià de Besòs	Parc del Besòs	2019	5,33	3,33	0,00	0,00	2,67	2,00	4,00	2,67	0,00	0,67	0,00	0,00	14,67	0,67	12,00	0,67	0,00	2,67	0,00	0,00
		2021	1,32	2,65	0,00	0,66	0,66	0,00	0,00	0,66	0,00	0,00	0,00	0,00	7,28	5,30	0,00	47,02	1,32	0,00	0,00	
	Parc del Litoral	2019	1,98	1,98	0,00	0,00	3,96	2,97	4,95	0,00	0,00	0,00	0,00	2,97	3,96	2,97	0,99	1,98	2,97	0,00	0,99	
Sant Andreu de la Barca	Parc de la Solana	2019	5,00	2,00	2,00	2,00	2,00	1,00	5,00	0,00	0,00	0,00	0,00	2,00	6,00	2,00	2,00	1,00	1,00	0,00	0,00	3,00
		2021	4,39	5,26	0,00	0,00	4,39	4,39	1,75	4,39	0,88	0,00	0,00	0,00	8,77	8,77	7,02	3,51	0,88	0,88	0,00	0,00
	Parc de la Muntanyeta	2019	0,63	3,14	0,00	0,63	1,26	1,89	0,63	0,00	1,26	1,89	0,00	1,26	8,81	1,26	4,40	0,63	0,00	0,00	0,00	0,00
Sant Boi de Llobregat	Parc del Llobregat	2019	3,33	3,33	1,33	0,00	7,33	2,00	0,67	0,00	0,00	2,67	0,00	0,00	4,00	1,33	1,33	0,00	0,00	0,00	0,00	0,00
		2021	5,33	4,67	0,00	0,67	2,00	1,33	0,67	1,33	0,00	0,00	0,00	0,00	5,33	2,67	2,00	0,00	0,00	0,67	0,00	0,00
	Parc de Torrelblanca	2019	3,00	7,00	0,00	0,00	2,00	1,00	1,00	2,00	1,00	14,00	2,00	0,00	1,00	1,00	0,00	0,00	0,00	0,00	0,00	0,00
Sant Feliu de Llobregat / Sant Joan Despi / Sant Just Desvern	Parc del Mil·lenari	2019	4,67	2,00	0,00	2,00	2,00	9,33	2,67	1,33	0,00	2,00	7,33	0,67	1,33	0,67	0,67	0,00	0,00	6,00	0,00	0,00
		2021	2,00	4,00	0,00	0,00	5,00	6,00	1,00	3,00	0,00	0,00	0,00	0,00	2,00	2,00	5,00	1,00	0,00	0,00	0,00	0,00
	Parc del Pi Gros	2019	0,98	2,94	0,00	0,00	6,86	1,96	0,98	0,00	2,94	0,00	0,00	0,98	1,96	4,90	2,94	0,00	0,00	0,00	0,98	0,00
Santa Coloma de Cervelló	Parc de Can Lluç	2019	2,00	0,00	0,00	0,00	1,00	9,00	4,00	1,00	1,00	0,00	0,00	0,00	10,00	8,00	3,00	1,00	0,00	3,00	0,00	0,00
		2021	7,77	4,85	0,97	0,00	7,77	3,88	4,85	0,97	0,00	0,97	0,00	0,00	4,85	0,97	2,91	0,97	0,00	1,94	0,97	0,00
	Parc de Can Zam	2019	5,00	10,00	0,00	3,00	11,00	4,00	1,00	1,00	0,00	0,00	0,00	0,00	10,48	4,40	0,81	0,00	0,00	6,45	0,00	0,00
Santa Coloma de Gramenet	Parc de Can Zam	2019	1,61	0,00	0,00	0,00	4,03	0,00	0,00	2,42	0,00	1,61	0,81	2,42	10,48	2,42	0,81	0,00	0,00	9,90	0,99	0,00
		2021	6,93	0,99	0,00	0,00	2,97	0,99	0,99	0,00	0,00	0,00	0,00	0,00	8,91	1,98	1,98	0,00	0,00	0,00	0,00	0,00
	Parc de la Bastida	2019	2,99	5,39	0,00	0,00	1,80	2,40	3,59	4,19	0,60	0,00	0,00	0,60	8,38	1,20	1,20	0,60	0,00	0,00	0,60	0,00
Viladecans	Parc del Molinet	2019	2,67	2,67	0,67	0,00	2,00	7,33	2,67	0,67	0,00	0,00	0,00	0,00	12,00	1,33	4,00	0,00	0,00	2,67	0,00	0,00
		2021	4,50	5,41	0,00	0,96	1,80	2,70	1,80	0,00	0,00	0,00	0,00	0,00	8,11	4,50	1,80	0,00	1,80	0,00	0,96	0,00
	Bosc de Can Ginestar	2019	4,00	1,00	0,00	0,00	6,00	3,00	2,00	0,00	0,00	0,00	0,00	0,00	9,00	4,00	7,00	1,00	0,00	2,00	0,00	0,00
Parc de la Torre-roja	Parc de la Torre-roja	2019	0,98	1,96	0,00	0,00	0,00	2,94	0,00	5,88	0,00	0,00	0,98	0,00	15,69	4,90	3,92	5,88	0,00	0,00	0,00	0,00
		2021	4,81	1,92	0,00	0,00	0,00	0,00	0,00	0,96	0,96	0,00	0,00	0,00	14,42	12,50	4,81	4,81	0,00	0,00	3,85	0,96
	Parc de la Torre-roja	2019	4,95	0,00	0,00	0,00	0,99	0,99	2,97	3,96	0,00	0,00	0,99	0,00	2,97	4,95	1,98	0,00	0,00	0,00	0,00	0,00
2021	6,00	4,00	0,00	0,00	6,00	1,00	0,00	0,00	0,00	1,00	0,00	0,00	6,00	1,00	0,00	0,00	0,00	3,00	0,00	0,00		



		SERVEIS																			
		Fonts (de beure)- insuficients	Bruitada i deixadesa	Lavabos insuficients	Manteniment	Zones infantils (insuficient, d'iseny...)	Poca vigilància	Mobiliari	Poca il·luminació	Instal·lacions esportives	Bars, pícnic	Fonts d'aigua	Senyalització	Activitats	Equipaments poc segurs	Manca de tanques	Barbacoes	Massa vigilància	Pagament barbacoas	Seients insuficients	
	<b>Any</b>																				
El Prat de Llobregat	Parc del Riu	2019	1,00	7,00	8,00	3,00	3,00	1,00	2,00	7,00	1,00	2,00	2,00	1,00	0,00	0,00	0,00	0,00	0,00	0,00	2,00
		2021	2,00	7,00	8,00	6,00	7,00	0,00	3,00	4,00	0,00	3,00	1,00	2,00	0,00	0,00	0,00	0,00	0,00	0,00	0,00
	Parc Nou	2019	1,78	2,96	8,88	2,37	1,18	6,51	0,59	2,96	7,69	2,37	1,18	0,59	0,59	0,00	0,59	7,69	0,00	0,00	2,37
		2021	2,67	5,33	24,00	2,00	2,00	7,33	2,67	3,33	1,33	4,00	0,67	0,67	0,67	0,00	0,00	0,00	0,00	0,00	0,00
Ripollet	Parc del Masot	2019	7,84	11,76	5,88	3,92	1,96	3,92	2,94	4,90	4,90	0,98	0,00	0,98	0,00	0,00	0,98	0,98	0,00	0,98	
		2021	3,00	16,00	0,00	7,00	7,00	6,00	4,00	2,00	1,00	1,00	0,00	0,00	0,00	0,00	1,00	0,00	0,00	0,00	0,00
	Parc dels Pinetons	2019	5,92	14,47	9,87	3,95	9,87	10,53	1,97	6,58	1,32	7,24	0,66	1,32	0,66	1,32	1,32	2,63	0,00	0,66	1,32
		2021	6,00	10,67	2,67	2,00	8,00	5,33	2,00	4,67	1,33	2,67	0,67	0,00	0,67	0,00	1,33	5,33	0,00	0,00	2,00
Sant Adrià de Besòs	Parc del Besòs	2019	6,62	8,61	2,65	5,30	7,28	10,60	0,66	3,31	1,32	0,66	0,00	0,00	0,00	0,00	0,66	1,32	0,00	1,99	
		2021	16,67	20,00	6,67	1,33	6,67	7,33	2,67	4,00	1,33	1,33	0,00	0,67	0,00	0,00	0,67	2,67	0,00	0,00	3,33
	Parc del Litoral	2019	0,99	19,80	4,95	6,93	3,96	13,86	1,98	2,97	1,98	0,99	2,97	0,99	0,00	0,00	0,00	0,99	0,00	0,00	0,00
		2021	0,00	14,00	11,00	6,00	7,00	9,00	2,00	2,00	4,00	6,00	0,00	0,00	1,00	0,00	0,00	0,00	0,00	0,00	2,00
Sant Andreu de la Barca	Parc de la Solana	2019	1,75	4,39	2,63	5,26	0,88	2,63	1,75	7,89	2,63	0,00	0,88	0,88	0,00	0,00	0,88	0,00	0,00	0,00	
		2021	4,00	14,00	1,00	7,00	6,00	13,00	4,00	6,00	7,00	1,00	0,00	0,00	0,00	2,00	3,00	0,00	0,00	0,00	0,00
Sant Boi de Llobregat	Parc de la Muntanyeta	2019	5,66	4,40	5,03	2,52	6,29	3,14	1,26	1,89	2,52	1,26	4,40	0,00	0,00	0,00	0,63	0,00	1,26	0,00	1,89
		2021	6,67	8,00	2,00	8,00	2,67	3,33	5,33	9,33	3,33	7,33	2,67	1,33	0,67	0,00	0,00	0,00	1,33	0,00	0,00
Sant Feliu de Llobregat	Parc del Llobregat	2019	1,33	8,67	6,67	10,00	4,67	4,67	0,67	6,00	5,33	2,67	2,00	0,00	0,00	0,00	0,67	0,00	0,00	0,00	2,67
		2021	2,00	8,67	4,00	4,00	8,67	3,33	2,00	8,00	2,67	6,00	0,00	0,00	1,33	0,00	0,67	0,00	0,00	0,00	2,00
Sant Feliu de Llobregat / Sant Joan Despi / Sant Just Desvern	Parc de Torrelblanca	2019	3,00	4,00	4,00	0,00	2,00	1,00	3,00	0,00	1,00	3,00	7,00	0,00	0,00	0,00	0,00	0,00	0,00	0,00	0,00
		2021	2,67	0,67	10,00	3,33	4,67	0,67	1,33	0,00	0,67	6,00	0,67	4,00	2,00	0,00	0,67	0,00	0,00	0,00	0,00
Sant Just Desvern	Parc del Mil·lenari	2019	0,00	4,90	5,88	7,84	10,78	1,96	0,98	2,94	0,98	0,00	0,00	0,00	0,00	0,00	0,98	0,00	0,00	0,00	0,00
		2021	3,00	11,00	2,00	0,00	9,00	0,00	4,00	5,00	0,00	4,00	0,00	1,00	0,00	0,00	1,00	0,00	0,00	0,00	0,00
Sant Vicenç dels Horts	Parc del Pi Gros	2019	3,88	10,68	4,85	1,94	2,91	5,83	1,94	2,91	1,94	2,91	0,00	0,00	0,00	0,00	2,91	0,97	0,97	0,97	0,97
		2021	3,00	13,00	2,00	6,00	7,00	4,00	4,00	6,00	0,00	0,00	1,00	1,00	0,00	0,00	0,00	0,00	0,00	0,00	4,00
Santa Coloma de Cervelló	Parc de Can Lluç	2019	5,83	2,91	2,91	0,00	13,59	3,88	3,88	1,94	8,74	4,85	1,94	0,97	0,00	2,91	0,97	0,00	0,00	3,88	0,00
		2021	9,00	15,00	0,00	6,00	16,00	4,00	4,00	4,00	9,00	1,00	1,00	4,00	0,00	1,00	0,00	0,00	0,00	0,00	2,00
Santa Coloma de Gramenet	Parc de Can Zam	2019	4,03	3,23	21,77	1,61	2,42	5,65	3,23	2,42	2,42	3,23	11,29	0,00	0,81	0,00	0,81	1,61	0,00	0,00	0,00
		2021	1,98	14,85	2,97	3,96	0,99	3,96	0,99	3,96	1,98	2,97	0,99	0,00	0,99	0,00	0,00	0,00	0,00	0,00	0,00
	Parc de la Bastida	2019	10,78	11,38	4,19	4,19	5,99	5,39	5,39	6,59	0,60	2,40	0,60	1,80	0,00	0,00	0,00	0,00	0,00	0,00	0,00
		2021	6,00	19,33	8,00	3,33	4,00	2,00	8,67	2,67	0,00	2,00	0,00	0,67	0,00	0,00	0,00	0,00	0,00	0,00	0,67
Viladecans	Parc del Molinet	2019	5,41	5,41	0,90	6,31	6,31	14,41	4,50	3,60	4,50	0,90	0,00	0,90	0,90	0,00	0,90	0,00	0,00	1,80	0,00
		2021	4,00	5,00	2,00	3,00	1,00	8,00	3,00	2,00	3,00	5,00	0,00	0,00	0,00	0,00	1,00	0,00	0,00	0,00	1,00
	Bosc de Can Ginestar	2019	1,96	14,71	0,00	8,82	4,90	4,90	4,90	9,80	0,98	0,00	0,00	0,00	0,98	0,00	0,98	0,00	1,96	0,00	1,96
		2021	3,85	17,31	0,00	2,88	5,77	4,81	8,65	13,46	0,00	0,00	0,96	0,00	0,00	0,96	0,00	0,00	0,00	1,92	0,00
Viladecans	Parc de la Torre-roja	2019	0,99	5,94	2,97	2,97	7,92	3,96	0,00	3,96	4,95	3,96	3,96	0,00	0,00	0,99	3,96	1,98	0,00	0,00	0,99
		2021	1,00	7,00	2,00	8,00	11,00	11,00	2,00	0,00	4,00	8,00	1,00	0,00	1,00	0,00	1,00	0,00	1,00	0,00	0,00

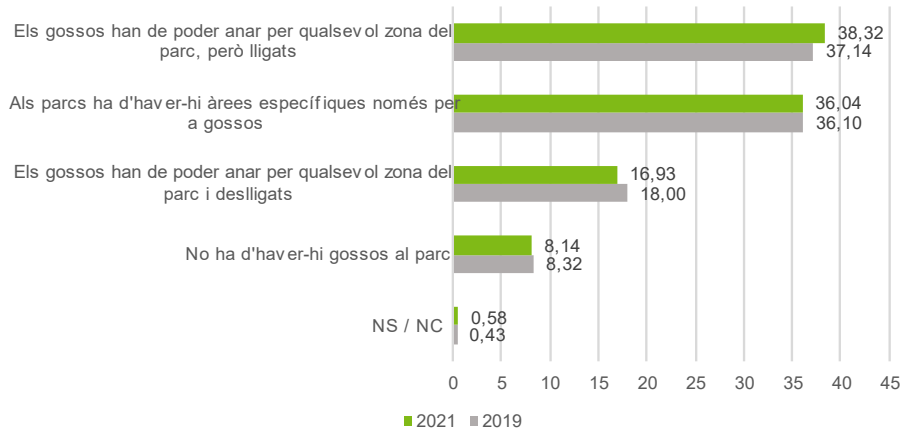
			PRESÈNCIA ANIMALS					ALTRES				
			Excrements de gos	Manca equipaments	Gossos sense lligar	Insectes (mosquits, puces...)	Animals	Covid-19	Gent amb bicis, motos / cotxes / patinets dins del parc	Altres	Tot	RES / NS / NC
Any												
Badalona	Parc de Can Solei i de Ca l'Arnús	2019	3,31	3,31	5,30	2,65	0,66	0,00	0,00	1,32	0,00	21,19
		2021	<b>4,67</b>	<b>4,00</b>	<b>4,67</b>	<b>1,33</b>	<b>3,33</b>	<b>0,00</b>	<b>0,00</b>	<b>0,67</b>	<b>0,00</b>	<b>7,33</b>
	Parc de la Riera de Canyadó	2019	10,83	9,17	4,17	5,00	0,83	0,00	0,00	0,83	0,00	14,17
		2021	<b>11,00</b>	<b>6,00</b>	<b>3,00</b>	<b>2,00</b>	<b>1,00</b>	<b>0,00</b>	<b>0,00</b>	<b>0,00</b>	<b>0,00</b>	<b>20,00</b>
	Parc del Torrent de la Font i del Turó de l'Enric	2019	16,67	7,33	3,33	0,00	0,00	0,00	0,00	0,67	0,00	12,00
		2021	<b>5,33</b>	<b>8,00</b>	<b>4,67</b>	<b>1,33</b>	<b>0,67</b>	<b>0,00</b>	<b>2,00</b>	<b>1,33</b>	<b>0,00</b>	<b>6,00</b>
Badia del Vallès	Parc de Joan Oliver	2019	5,00	4,17	4,17	0,00	0,83	0,00	0,00	0,00	0,00	12,50
		2021	<b>5,00</b>	<b>2,00</b>	<b>2,00</b>	<b>0,00</b>	<b>4,00</b>	<b>0,00</b>	<b>0,00</b>	<b>1,00</b>	<b>0,00</b>	<b>16,00</b>
Barberà del Vallès	Parc del Bosc de Can Gorgs	2019	13,73	2,94	9,80	0,98	3,92	0,00	0,00	3,92	0,00	10,78
		2021	<b>7,00</b>	<b>0,00</b>	<b>5,00</b>	<b>3,00</b>	<b>5,00</b>	<b>0,00</b>	<b>0,00</b>	<b>0,00</b>	<b>0,00</b>	<b>13,00</b>
Barcelona	Jardí Botànic de Barcelona	2019	0,00	0,00	0,00	0,00	2,03	0,00	0,00	4,05	1,35	31,08
		2021	<b>0,00</b>	<b>0,00</b>	<b>0,00</b>	<b>0,00</b>	<b>0,00</b>	<b>0,00</b>	<b>0,00</b>	<b>1,33</b>	<b>2,00</b>	<b>42,67</b>
	Jardí Botànic Històric	2019	0,00	0,00	0,00	0,00	0,00	0,00	0,00	2,02	0,00	38,38
		2021	<b>0,00</b>	<b>0,00</b>	<b>0,00</b>	<b>2,00</b>	<b>1,00</b>	<b>0,00</b>	<b>0,00</b>	<b>0,00</b>	<b>0,00</b>	<b>31,00</b>
Parc de Can Rigal	2019	4,67	8,67	6,67	0,00	0,00	0,00	0,00	0,00	0,00	32,67	
	2021	<b>1,31</b>	<b>1,31</b>	<b>2,61</b>	<b>0,65</b>	<b>0,65</b>	<b>0,65</b>	<b>0,00</b>	<b>0,65</b>	<b>0,00</b>	<b>33,99</b>	
Begues	Parc de la Costeta	2019	-	-	-	-	-	-	-	-	-	
		2021	<b>0,00</b>	<b>1,00</b>	<b>0,00</b>	<b>2,00</b>	<b>0,00</b>	<b>0,00</b>	<b>0,00</b>	<b>0,00</b>	<b>0,00</b>	<b>26,00</b>
Castellbisbal	Parc de l'Ermida	2019	-	-	-	-	-	-	-	-	-	
		2021	<b>6,00</b>	<b>3,00</b>	<b>7,00</b>	<b>2,00</b>	<b>1,00</b>	<b>0,00</b>	<b>0,00</b>	<b>0,00</b>	<b>0,00</b>	<b>13,00</b>
Castelldefels	Parc del Castell	2019	4,95	0,00	1,98	0,00	0,00	0,00	0,00	0,99	0,00	16,83
		2021	<b>5,00</b>	<b>0,00</b>	<b>8,00</b>	<b>0,00</b>	<b>1,00</b>	<b>1,00</b>	<b>0,00</b>	<b>2,00</b>	<b>0,00</b>	<b>13,00</b>
Cerdanyola del Vallès	Parc del Turonet	2019	12,50	3,29	5,26	0,00	1,97	0,00	0,00	1,32	0,66	13,82
		2021	<b>4,67</b>	<b>2,67</b>	<b>1,33</b>	<b>0,00</b>	<b>0,00</b>	<b>0,00</b>	<b>0,67</b>	<b>0,00</b>	<b>0,00</b>	<b>14,67</b>
Cervelló	Parc de la Timba	2019	11,00	5,00	7,00	5,00	0,00	0,00	0,00	2,00	0,00	15,00
		2021	<b>7,00</b>	<b>2,00</b>	<b>7,00</b>	<b>0,00</b>	<b>0,00</b>	<b>0,00</b>	<b>0,00</b>	<b>0,00</b>	<b>0,00</b>	<b>10,00</b>
Cornellà de Llobregat	Parc de Can Corts	2019	4,85	0,97	0,00	0,00	0,97	0,00	0,00	0,00	0,00	16,50
		2021	<b>12,00</b>	<b>3,00</b>	<b>0,00</b>	<b>1,00</b>	<b>2,00</b>	<b>0,00</b>	<b>1,00</b>	<b>0,00</b>	<b>2,00</b>	<b>17,00</b>
	Parc de Can Mercader	2019	0,67	0,67	2,67	1,33	3,33	0,00	0,00	1,33	0,00	32,67
		2021	<b>1,33</b>	<b>0,67</b>	<b>0,67</b>	<b>0,00</b>	<b>2,00</b>	<b>0,00</b>	<b>0,67</b>	<b>0,00</b>	<b>0,00</b>	<b>26,67</b>
Parc del Canal de la Infanta	2019	5,11	7,95	8,52	0,00	0,00	0,00	0,00	0,00	0,00	28,98	
	2021	<b>9,33</b>	<b>3,33</b>	<b>7,33</b>	<b>0,00</b>	<b>0,67</b>	<b>0,00</b>	<b>0,00</b>	<b>0,67</b>	<b>0,00</b>	<b>21,33</b>	
Esplugues de Llobregat	Parc de Can Vidalet	2019	3,29	3,95	2,63	2,63	7,89	0,00	0,00	0,00	1,32	41,45
		2021	<b>4,00</b>	<b>2,67</b>	<b>2,00</b>	<b>0,00</b>	<b>4,00</b>	<b>0,67</b>	<b>0,00</b>	<b>0,00</b>	<b>0,00</b>	<b>22,67</b>
	Parc de la Solidaritat	2019	13,33	0,67	8,00	0,00	0,00	0,00	0,00	0,00	0,00	28,67
		2021	<b>11,33</b>	<b>1,33</b>	<b>3,33</b>	<b>0,00</b>	<b>0,00</b>	<b>0,67</b>	<b>0,00</b>	<b>1,33</b>	<b>0,00</b>	<b>21,33</b>
Esplugues de Llobregat / Sant Joan Despí / Sant Just Desvern	Parc de la Fontsa	2019	12,42	4,58	7,19	0,65	0,65	0,00	0,00	0,65	0,00	25,49
		2021	<b>9,33</b>	<b>3,33</b>	<b>0,67</b>	<b>0,67</b>	<b>0,67</b>	<b>0,00</b>	<b>0,67</b>	<b>0,67</b>	<b>0,00</b>	<b>30,67</b>
Gavà	Parc del Calamot	2019	4,95	2,97	1,98	0,99	0,00	0,00	0,00	0,00	0,99	17,82
		2021	<b>5,00</b>	<b>1,00</b>	<b>2,00</b>	<b>0,00</b>	<b>0,00</b>	<b>0,00</b>	<b>0,00</b>	<b>0,00</b>	<b>0,00</b>	<b>15,00</b>
L'Hospitalet de Llobregat	Parc de Bellvitge	2019	9,15	5,88	7,84	0,65	0,65	0,00	0,00	0,65	0,65	16,99
		2021	<b>5,33</b>	<b>4,00</b>	<b>5,33</b>	<b>1,33</b>	<b>0,00</b>	<b>0,00</b>	<b>0,00</b>	<b>0,00</b>	<b>0,00</b>	<b>16,00</b>
	Parc de Can Buxeres	2019	1,96	8,50	3,27	0,65	1,31	0,00	0,00	1,31	0,00	23,53
		2021	<b>2,58</b>	<b>0,65</b>	<b>3,23</b>	<b>1,94</b>	<b>1,29</b>	<b>0,00</b>	<b>0,00</b>	<b>0,00</b>	<b>0,00</b>	<b>20,65</b>
	Parc de les Planes	2019	4,49	1,28	3,21	0,64	0,64	0,00	0,00	2,56	0,00	23,08
		2021	<b>5,33</b>	<b>1,33</b>	<b>1,33</b>	<b>0,67</b>	<b>0,00</b>	<b>0,67</b>	<b>0,00</b>	<b>0,67</b>	<b>0,00</b>	<b>17,33</b>
Molins de Rei	Parc de la Mariona	2019	11,00	4,00	3,00	0,00	3,00	0,00	0,00	0,00	0,00	20,00
		2021	<b>4,00</b>	<b>6,00</b>	<b>1,00</b>	<b>0,00</b>	<b>3,00</b>	<b>0,00</b>	<b>0,00</b>	<b>0,00</b>	<b>0,00</b>	<b>25,00</b>
Montcada i Reixac	Parc de la Llacuna	2019	15,84	2,97	7,92	0,00	0,00	0,00	0,00	0,00	0,00	6,93
		2021	<b>13,00</b>	<b>2,00</b>	<b>7,00</b>	<b>0,00</b>	<b>0,00</b>	<b>1,00</b>	<b>0,00</b>	<b>1,00</b>	<b>0,00</b>	<b>18,00</b>
	Parc de les Aigües	2019	9,00	1,00	12,00	0,00	1,00	0,00	0,00	0,00	0,00	19,00
		2021	<b>7,00</b>	<b>4,00</b>	<b>3,00</b>	<b>0,00</b>	<b>1,00</b>	<b>0,00</b>	<b>0,00</b>	<b>0,00</b>	<b>0,00</b>	<b>9,00</b>
Montgat / Tiana	Parc del Tramvia	2019	9,62	5,13	10,90	3,21	0,00	0,00	0,00	1,28	0,00	23,08
		2021	<b>6,00</b>	<b>13,00</b>	<b>8,00</b>	<b>1,00</b>	<b>0,00</b>	<b>0,00</b>	<b>0,00</b>	<b>0,00</b>	<b>0,00</b>	<b>12,00</b>
Pallejà	Parc de la Molinada	2019	8,49	0,00	2,83	6,60	4,72	0,00	0,00	0,00	0,00	19,81
		2021	<b>2,00</b>	<b>0,00</b>	<b>0,00</b>	<b>2,00</b>	<b>2,00</b>	<b>0,00</b>	<b>0,00</b>	<b>0,00</b>	<b>0,00</b>	<b>12,00</b>
El Papiol	Parc del Centre	2019	12,50	1,04	1,04	4,17	0,00	0,00	0,00	1,04	0,00	9,38
		2021	<b>2,00</b>	<b>0,00</b>	<b>3,00</b>	<b>2,00</b>	<b>0,00</b>	<b>0,00</b>	<b>0,00</b>	<b>1,00</b>	<b>0,00</b>	<b>19,00</b>

		Any	PRESÈNCIA ANIMALS					ALTRES				
			Excrements de gos	Manca equipaments	Gossos sense lligar	Insectes (mosquits, puces...)	Animals	Covid-19	Gent amb bicis, motos / cotxes / patinets dins del parc	Altres	Tot	RES / NS / NC
<b>El Prat de Llobregat</b>	Parc del Riu	2019	6,00	5,00	3,00	1,00	0,00	0,00	1,00	1,00	20,00	
		2021	<b>2,00</b>	<b>0,00</b>	<b>2,00</b>	<b>2,00</b>	<b>3,00</b>	<b>0,00</b>	<b>1,00</b>	<b>1,00</b>	<b>28,00</b>	
	Parc Nou	2019	2,37	2,37	5,92	1,18	1,18	0,00	0,00	1,18	27,81	
<b>Ripollet</b>	Parc del Masot	2019	13,73	6,86	2,94	0,00	0,00	0,00	0,98	0,00	13,73	
		2021	<b>13,00</b>	<b>5,00</b>	<b>1,00</b>	<b>0,00</b>	<b>1,00</b>	<b>0,00</b>	<b>0,00</b>	<b>1,00</b>	<b>25,00</b>	
	Parc dels Pinetons	2019	3,95	3,95	2,63	0,66	0,66	0,00	0,00	0,00	13,16	
<b>Sant Adrià de Besòs</b>	Parc del Besòs	2019	3,31	0,66	0,00	0,66	0,00	0,00	0,66	0,00	6,62	
		2021	<b>8,00</b>	<b>2,67</b>	<b>1,33</b>	<b>0,67</b>	<b>0,00</b>	<b>0,00</b>	<b>0,00</b>	<b>0,00</b>	<b>6,67</b>	
	Parc del Litoral	2019	0,00	5,94	0,99	0,99	0,00	0,00	0,00	1,98	20,79	
<b>Sant Andreu de la Barca</b>	Parc de la Solana	2019	8,77	0,88	2,63	6,14	0,00	0,00	0,00	0,88	16,67	
		2021	<b>11,00</b>	<b>0,00</b>	<b>2,00</b>	<b>0,00</b>	<b>0,00</b>	<b>1,00</b>	<b>0,00</b>	<b>1,00</b>	<b>9,00</b>	
	Parc de la Muntanyeta	2019	3,77	0,00	5,03	0,00	2,52	0,00	0,00	0,63	35,85	
<b>Sant Boi de Llobregat</b>	Parc del Llobregat	2019	8,67	6,00	6,00	4,67	6,00	0,00	0,00	0,67	14,67	
		2021	<b>7,33</b>	<b>4,00</b>	<b>6,00</b>	<b>0,67</b>	<b>1,33</b>	<b>0,00</b>	<b>0,00</b>	<b>0,00</b>	<b>22,67</b>	
	Parc de Torrelblanca	2019	2,00	0,00	3,00	0,00	1,00	0,00	0,00	0,00	41,00	
<b>Sant Feliu de Llobregat / Sant Joan Despí / Sant Just Desvern</b>	Parc del Mil·lenari	2019	9,80	6,86	4,90	3,92	0,00	0,00	0,98	0,00	25,49	
		2021	<b>4,00</b>	<b>6,00</b>	<b>2,00</b>	<b>1,00</b>	<b>1,00</b>	<b>0,00</b>	<b>0,00</b>	<b>0,00</b>	<b>28,00</b>	
	Parc del Pi Gros	2019	1,94	1,94	0,97	1,94	4,85	0,00	0,00	1,94	15,53	
<b>Sant Vicenç dels Horts</b>	Parc de Can Lluç	2019	1,94	2,91	0,00	2,91	0,00	0,00	0,00	0,00	19,42	
		2021	<b>5,00</b>	<b>1,00</b>	<b>2,00</b>	<b>3,00</b>	<b>0,00</b>	<b>0,00</b>	<b>0,00</b>	<b>0,00</b>	<b>8,00</b>	
	Parc de Can Zam	2019	2,42	2,42	1,61	0,00	0,00	0,00	0,00	0,81	23,39	
<b>Santa Coloma de Gramenet</b>	Parc de la Bastida	2019	5,99	2,40	1,80	0,00	2,99	0,00	0,00	1,20	24,55	
		2021	<b>8,00</b>	<b>0,00</b>	<b>3,33</b>	<b>0,67</b>	<b>0,00</b>	<b>0,00</b>	<b>0,00</b>	<b>0,00</b>	<b>16,00</b>	
	Parc del Molinet	2019	2,70	3,60	0,00	0,90	0,00	0,00	0,00	0,00	25,23	
		2021	<b>2,00</b>	<b>2,00</b>	<b>2,00</b>	<b>0,00</b>	<b>1,00</b>	<b>0,00</b>	<b>0,00</b>	<b>0,00</b>	<b>29,00</b>	
	Bosc de Can Ginestar	2019	5,88	1,96	2,94	1,96	0,98	0,00	0,00	0,00	12,75	
<b>Viladecans</b>	Parc de la Torre-roja	2019	0,99	2,97	2,97	4,95	0,99	0,00	0,00	1,98	27,72	
		2021	<b>3,00</b>	<b>2,00</b>	<b>3,00</b>	<b>0,00</b>	<b>1,00</b>	<b>0,00</b>	<b>0,00</b>	<b>0,00</b>	<b>28,00</b>	



### 3. OPINIÓ SOBRE ELS GOSSOS

El 38,32 % de les persones entrevistades creuen que els gossos han de poder anar a qualsevol zona del parc, però lligats. El segueixen el grup de persones que creuen que ha d'haver-hi zones específiques només per a gossos (36,04 %). Enguany, el nombre de persones que consideren que els gossos poden anar per qualsevol zona del parc deslligats és menor respecte a l'edició anterior (16,93 %). Tan sols un 8,4 % creu que no ha d'haver-hi gossos als parcs.



		Any	Als parcs ha d'haver-hi àrees específiques només per a gossos	Els gossos han de poder anar per qualsevol zona del parc i deslligats	Els gossos han de poder anar per qualsevol zona del parc, però lligats	No ha d'haver-hi gossos al parc	NS / NC
<b>Badalona</b>	Parc de Can Solei i de Ca l'Arnús	2019	35,76	17,88	45,03	1,32	0,00
		2021	36,67	20,67	38,67	4,00	0,00
	Parc de la Riera de Canyadó	2019	37,50	26,67	31,67	4,17	0,00
		2021	32,00	26,00	39,00	2,00	1,00
Parc del Torrent de la Font i del Turó de l'Enric	2019	38,00	32,67	28,00	1,33	0,00	
	2021	36,67	30,67	30,00	2,00	0,67	
<b>Badia del Vallès</b>	Parc de Joan Oliver	2019	45,83	9,17	23,33	21,67	0,00
		2021	46,00	6,00	30,00	18,00	0,00
<b>Barberà del Vallès</b>	Parc del Bosc de Can Gorgs	2019	35,29	26,47	34,31	3,92	0,00
		2021	30,00	26,00	37,00	6,00	1,00
<b>Barcelona</b>	Jardí Botànic de Barcelona	2019	10,14	8,11	45,95	35,81	0,00
		2021	12,67	3,33	46,00	37,33	0,67
	Jardí Botànic Històric	2019	7,07	13,13	49,49	30,30	0,00
		2021	23,00	13,00	44,00	20,00	0,00
	Parc de Can Rigal	2019	42,00	25,33	30,67	2,00	0,00
		2021	47,71	15,03	32,03	4,58	0,65
<b>Begues</b>	Parc de la Costeta	2019	-	-	-	-	-
		2021	35,00	10,00	45,00	10,00	0,00
<b>Castellbisbal</b>	Parc de l'Ermita	2019	-	-	-	-	-
		2021	50,00	13,00	26,00	10,00	1,00
<b>Castelldefels</b>	Parc del Castell	2019	34,65	41,58	20,79	1,98	0,99
		2021	23,00	45,00	27,00	3,00	2,00
<b>Cerdanyola del Vallès</b>	Parc del Turonet	2019	31,58	31,58	31,58	5,26	0,00
		2021	39,33	24,67	29,33	6,67	0,00
<b>Cervelló</b>	Parc de la Timba	2019	45,00	13,00	31,00	11,00	0,00
		2021	39,00	10,00	38,00	12,00	1,00
<b>Cornellà de Llobregat</b>	Parc de Can Corts	2019	35,92	20,39	37,86	4,85	0,97
		2021	28,00	17,00	51,00	3,00	1,00
	Parc de Can Mercader	2019	39,33	11,33	44,67	3,33	1,33
		2021	34,00	6,00	55,33	4,67	0,00
	Parc del Canal de la Infanta	2019	35,23	18,18	43,75	2,84	0,00
		2021	32,00	18,67	45,33	1,33	2,67
<b>Esplugues de Llobregat</b>	Parc de Can Vidalet	2019	34,21	14,47	42,76	7,89	0,66
		2021	37,33	10,67	44,00	8,00	0,00
	Parc de la Solidaritat	2019	44,67	6,00	32,67	16,00	0,67
		2021	40,00	6,67	35,33	17,33	0,67
<b>Esplugues de Llobregat / Sant Joan Despí / Sant Just Desvern</b>	Parc de la Font Santa	2019	33,99	15,69	45,10	5,23	0,00
		2021	32,00	12,00	50,00	5,33	0,67
<b>Gavà</b>	Parc del Calamot	2019	24,75	32,67	34,65	5,94	1,98
		2021	34,00	35,00	28,00	3,00	0,00
<b>L'Hospitalet de Llobregat</b>	Parc de Bellvitge	2019	39,22	14,38	39,87	5,23	1,31
		2021	42,00	8,00	46,00	4,00	0,00
	Parc de Can Buxeres	2019	49,67	9,80	35,29	5,23	0,00
		2021	43,23	12,90	42,58	1,29	0,00
	Parc de les Planes	2019	35,90	7,69	44,23	12,18	0,00
		2021	44,00	17,33	30,67	8,00	0,00
<b>Molins de Rei</b>	Parc de la Mariona	2019	42,00	14,00	35,00	9,00	0,00
		2021	37,00	15,00	37,00	9,00	2,00
<b>Montcada i Reixac</b>	Parc de la Llacuna	2019	26,73	39,60	31,68	0,99	0,99
		2021	30,00	31,00	35,00	3,00	1,00
	Parc de les Aigües	2019	39,00	17,00	33,00	8,00	3,00
		2021	57,00	10,00	28,00	5,00	0,00
<b>Montgat / Tiana</b>	Parc del Tramvia	2019	49,36	10,26	35,26	5,13	0,00
		2021	46,00	11,00	32,00	11,00	0,00
<b>Pallejà</b>	Parc de la Molinada	2019	34,91	11,32	37,74	16,04	0,00
		2021	29,00	19,00	34,00	18,00	0,00



		Any	Als parcs ha d'haver-hi àrees específiques només per a gossos	Els gossos han de poder anar per qualsevol zona del parc i deslligats	Els gossos han de poder anar per qualsevol zona del parc, però lligats	No ha d'haver-hi gossos al parc	NS / NC
<b>El Papiol</b>	Parc del Centre	2019	25,00	11,46	42,71	20,83	0,00
		2021	36,00	8,00	29,00	27,00	0,00
<b>El Prat de Llobregat</b>	Parc del Riu	2019	31,00	26,00	40,00	2,00	1,00
		2021	38,00	14,00	41,00	5,00	2,00
	Parc Nou	2019	37,28	15,38	41,42	5,92	0,00
		2021	38,00	19,33	39,33	2,00	1,33
<b>Ripollet</b>	Parc del Masot	2019	54,90	19,61	20,59	4,90	0,00
		2021	45,00	17,00	28,00	9,00	1,00
	Parc dels Pinetons	2019	30,26	21,05	46,05	2,63	0,00
		2021	31,33	23,33	40,00	5,33	0,00
<b>Sant Adrià de Besòs</b>	Parc del Besòs	2019	52,98	15,23	29,14	1,99	0,66
		2021	34,67	31,33	31,33	2,00	0,67
	Parc del Litoral	2019	39,60	15,84	24,75	16,83	2,97
		2021	45,00	12,00	34,00	9,00	0,00
<b>Sant Andreu de la Barca</b>	Parc de la Solana	2019	36,84	14,91	32,46	15,79	0,00
		2021	44,00	13,00	29,00	14,00	0,00
<b>Sant Boi de Llobregat</b>	Parc de la Muntanyeta	2019	40,25	23,27	33,33	2,52	0,63
		2021	35,33	26,67	32,67	4,67	0,67
<b>Sant Feliu de Llobregat</b>	Parc del Llobregat	2019	32,00	13,33	42,67	12,00	0,00
		2021	34,00	15,33	36,00	12,67	2,00
<b>Sant Feliu de Llobregat / Sant Joan Despí / Sant Just Desvern</b>	Parc de Torreblanca	2019	24,00	10,00	53,00	12,00	1,00
		2021	32,67	6,00	50,67	10,67	0,00
<b>Sant Just Desvern</b>	Parc del Mil·lenari	2019	36,27	18,63	41,18	3,92	0,00
		2021	28,00	21,00	43,00	8,00	0,00
<b>Sant Vicenç dels Horts</b>	Parc del Pi Gros	2019	22,33	21,36	50,49	5,83	0,00
		2021	29,00	14,00	46,00	10,00	1,00
<b>Santa Coloma de Cervelló</b>	Parc de Can Lluç	2019	32,04	6,80	40,78	20,39	0,00
		2021	33,00	14,00	41,00	12,00	0,00
<b>Santa Coloma de Gramenet</b>	Parc de Can Zam	2019	31,45	17,74	46,77	4,03	0,00
		2021	42,57	17,82	38,61	0,99	0,00
	Parc de la Bastida	2019	29,34	32,93	33,53	2,99	1,20
		2021	25,33	30,67	39,33	4,00	0,67
	Parc del Molinet	2019	46,85	21,62	25,23	5,41	0,90
		2021	41,00	19,00	34,00	4,00	2,00
<b>Viladecans</b>	Bosc de Can Ginestar	2019	36,27	13,73	44,12	5,88	0,00
		2021	28,85	13,46	50,96	6,73	0,00
	Parc de la Torre-roja	2019	50,50	9,90	29,70	9,90	0,00
		2021	41,00	6,00	46,00	7,00	0,00

## 4. HÀBITES D'ÚS

L'enquesta no només pregunta per les valoracions i percepcions sobre els parcs, sinó que també permet determinar els hàbits d'ús mitjançant informacions relatives a la freqüència i el moment de la visita, a l'estada mitjana al parc, al principal motiu de la visita, al mitjà de transport emprat per arribar-hi i als mitjans pels quals s'informen les persones abans d'anar al parc. A continuació es presenten aquestes informacions.

### 4.1. FREQUÈNCIA I MOMENT DE LA VISITA

D'acord amb els resultats de la freqüència de visita al parc, el 43,27 % de les persones entrevistades afirma que hi va diàriament i un 31,14 % ho fa setmanalment. Destaca que la visita setmanal assoleix el valor més alt de la sèrie, constatant la importància que han adquirit els parcs en la vida quotidiana de les persones durant la pandèmia. El 8,89 % ho fa ocasionalment o de tant en tant. També cal tenir en compte que el 6,83 % de les persones entrevistades és el primer cop que visita el parc. Per tant, aquests resultats assenyalarien que l'assiduitat és l'aspecte que caracteritza més els hàbits d'ús de les persones que visiten els parcs.

Els parcs reben més visites en les hores compreses en les franges horàries de la tarda (62,77 %) i el matí (53,42 %). Tot i així, el 22,76 % de les persones els visiten al migdia i fins a un 12,24 % ho fan a partir de les vuit del vespre.

Amb quina freqüència visita aquest parc?  
Quan acostuma a venir?

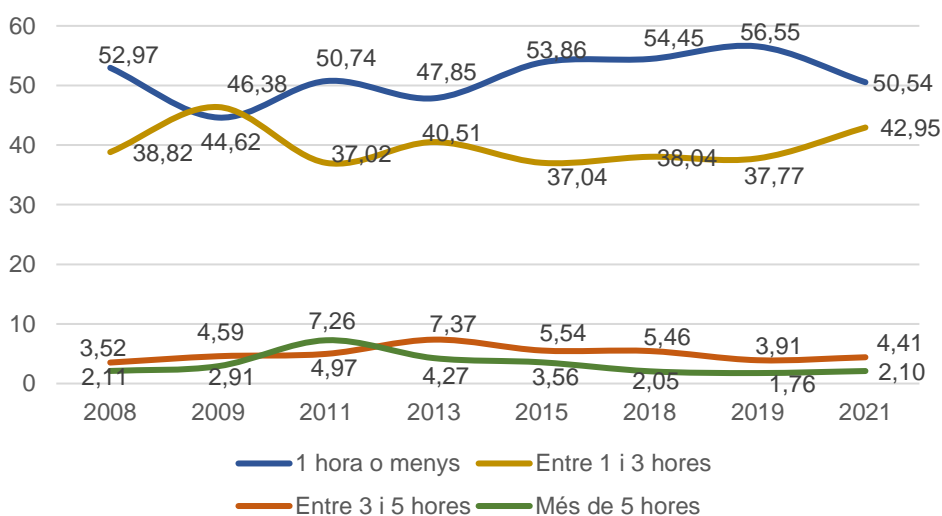
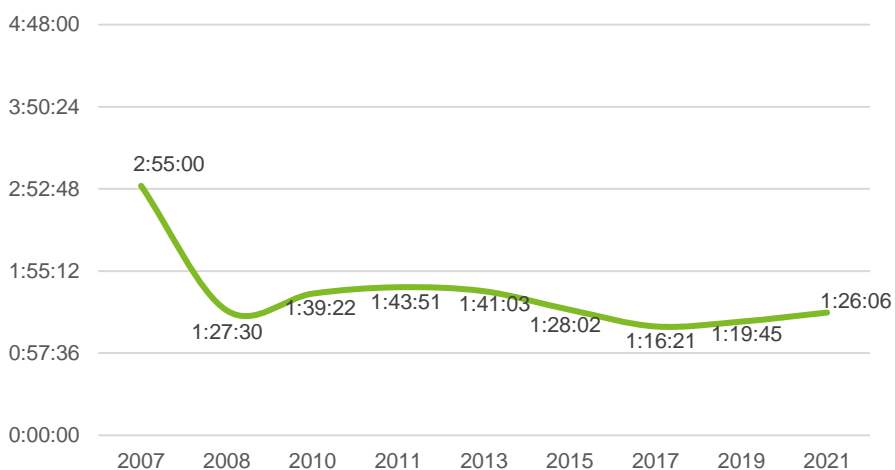
% FREQUÈNCIA I MOMENT DE LA VISITA	2009	2011	2013	2015	2017	2019	2021
<b>FREQUÈNCIA</b>							
És el primer cop	10,54	9,91	9,87	7,16	7,62	6,81	6,83
Diària	45,81	42,44	37,66	42,69	49,23	49,51	43,27
Setmanal	24,47	29,00	29,55	29,74	25,40	23,50	31,14
Quinzenal	5,51	5,46	4,99	4,51	3,96	4,46	4,50
Mensual	4,10	4,09	4,02	3,67	2,48	4,28	5,32
Molt ocasional / de tant en tant	9,44	9,07	13,50	12,10	10,99	11,38	8,89
Ns / Nc	0,13	0,04	0,42	0,14	0,31	0,07	0,05
<b>MOMENT DEL DIA (%)</b>							
Matí (fins a les 12:59 h)	52,47	58,76	50,61	61,21	53,28	57,34	53,42
Migdia (de 13 a 14:59 h)	18,51	37,22	27,07	28,95	30,32	28,51	22,76
Tarda (de 15 a 19:59 h)	63,65	65,62	69,04	66,59	68,49	54,22	62,77
Nit (a partir 20 h)	4,81	12,27	29,40	13,81	30,93	12,31	12,24
Ns / Nc	3,09	2,37				1,16	0,25

## 4.2. ESTADA MITJANA

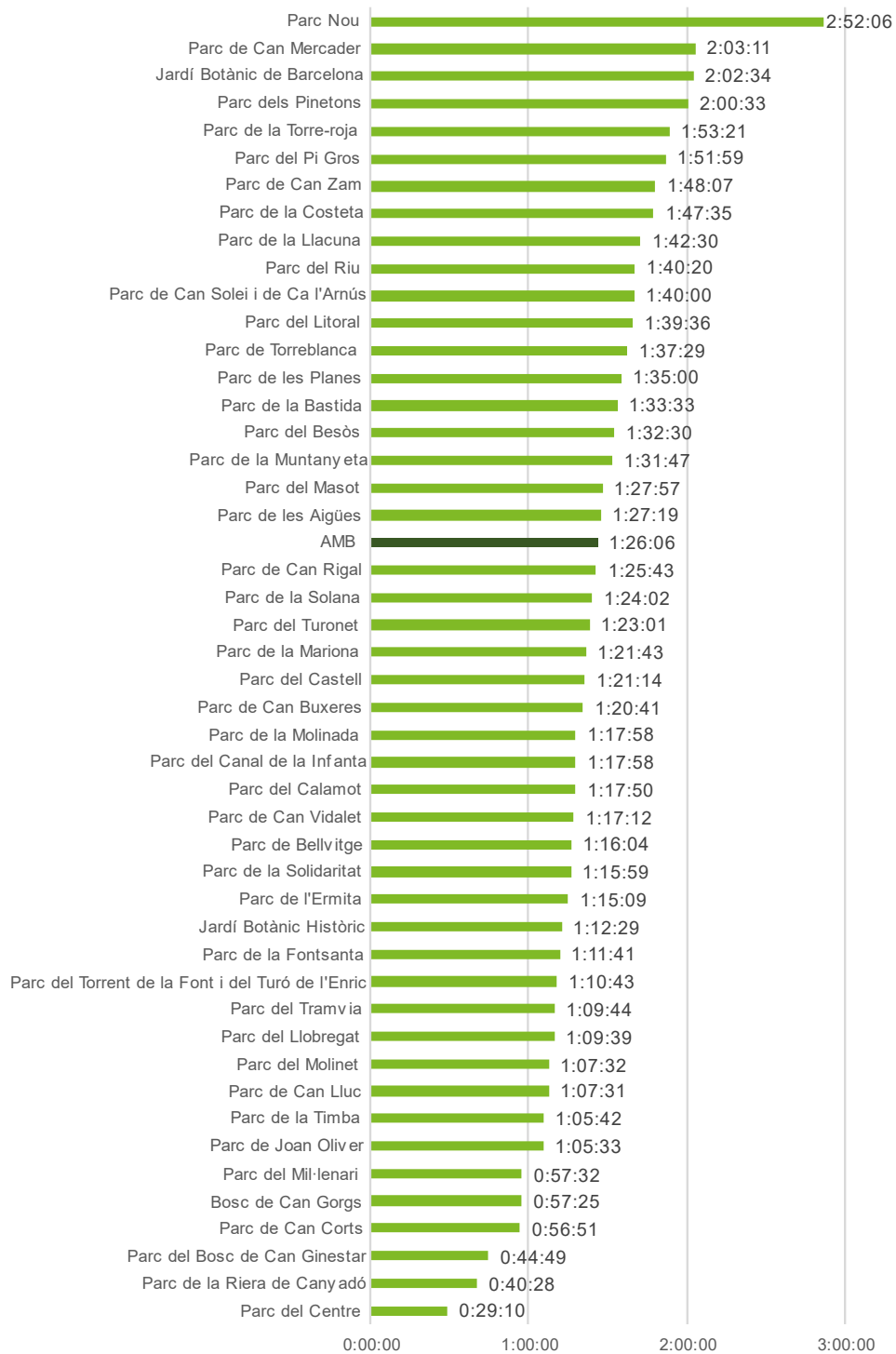
Enguany l'estada mitjana és d'una hora i vint-i-sis minuts. Dels 47 parcs participants, 19 se situen per sobre d'aquesta estada mitjana. Tot i així, la meitat de les persones entrevistades (50,52 %) roman al parc un hora o menys i el 42,95 % està al parc entre una hora i tres hores. A molta distància, segueixen les persones que hi efectuen una estada d'entre tres i cinc hores. Tan sols un 2,10 % de les persones consultades allarguen la seva estada al parc més de cinc hores.

Els parcs on les persones entrevistades han estat més estona són: el parc Nou (2:52:06 hores), el parc de Can Mercader (2:03:11 hores) i el Jardí Botànic de Barcelona (2:02:34 hores). En canvi, aquells on han estat menys estona són el parc del Centre (0:29:10 hores), el parc de la Riera de Canyadó (00:40:28 hores) i el Bosc de Can Ginestar (00:44:00 hores).

Em podria dir a quina hora ha arribat avui al parc?  
I fins a quina hora té previst quedar-s'hi?



### Estada mitjana



#### 4.3. PRINCIPAL MOTIU DE LA VISITA

Des que es va començar aquest estudi en totes les edicions, el principal motiu de visita es manté estable. Així, des del 2015 els principals motius de visita són: passejar i descansar, passejar el gos i portar els infants a jugar. Enguany els participants assenyalen que el primer motiu de la visita és el passeig i el descans (25,47 %). Passejar el gos (25,45 %) és el segon motiu, i el tercer motiu està relacionat amb el lleure dels infants (20,01 %). Tot i que a més distància, altres motius per visitar els parcs metropolitans són: activitats com jugar i/o fer esport (7,58 %) i trobar-se amb gent (5,15 %).

Els parcs que encapçalen les activitats de passeig i descans són el Jardí Botànic Històric (58,00 %), el parc del Castell (43,00 %) i el Jardí Botànic de Barcelona (42,00 %). En canvi, els parcs que es troben a la cua per a aquest mateix motiu són el parc del Tramvia (11,00 %), el Bosc de Can Ginestar (12,50 %) i el parc del Turonet (12,67 %).

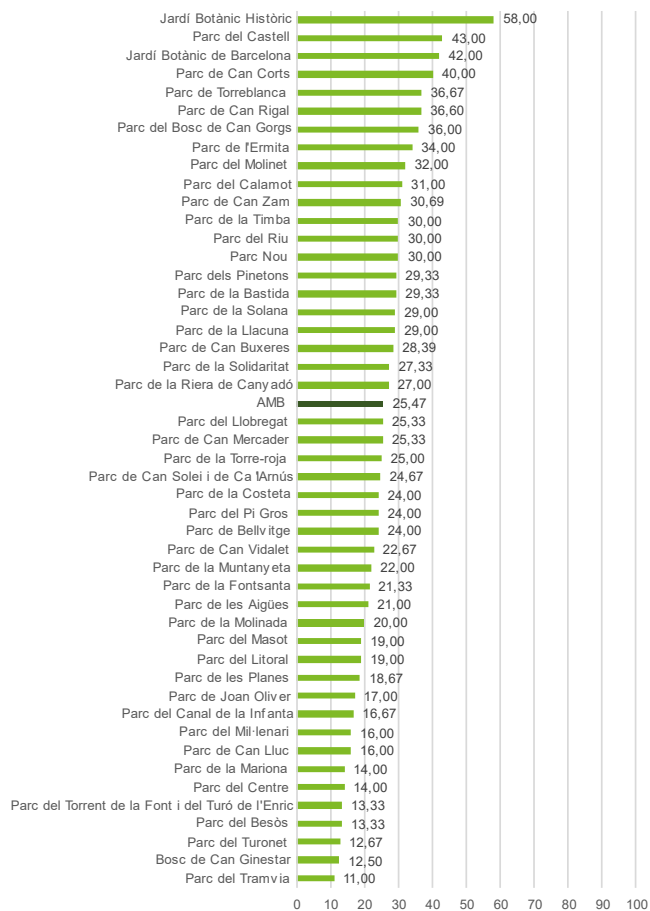
Entre els parcs en què el principal motiu de visita és passejar el gos destaquen: el parc de la Riera del Canyadó (60,00 %), el parc del Besòs (52,00 %) i el Bosc de Can Ginestar (46,15 %). Els parcs que es troben a la cua d'aquest motiu són: el Jardí Botànic Històric (4,00 %), el Jardí Botànic de Barcelona (4,00 %) i el parc de la Costeta (4,00 %).

Entre els parcs estudiats en l'edició d'enguany, els que destaquen en el lleure dels infants són: el parc de la Costeta (51,00 %), el parc del Tramvia (40,00 %) i el parc de Joan Oliver (38,00 %). En canvi, el parc de la Riera de Canyadó (2,00 %), el Jardí Botànic de Barcelona (2,67 %) i el parc del Besòs (4,00 %) es troben en les darreres posicions.

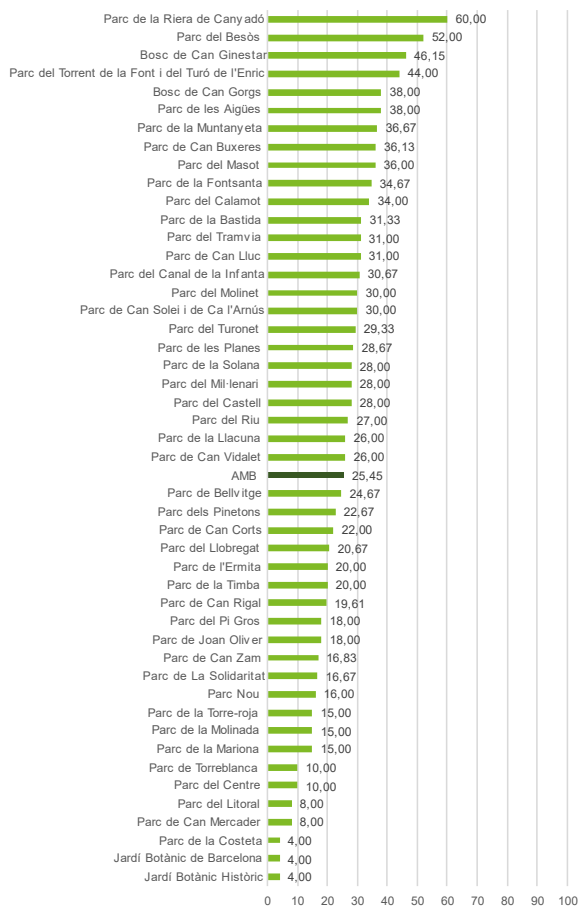
##### Em podria dir quin és el motiu principal pel qual ha vingut al parc?

% MOTIU DE LA VISITA	2007	2008	2009	2011	2013	2015	2017	2019	2021
Passejar / descansar	39,70	38,32	36,29	36,82	35,13	35,41	37,34	31,61	25,47
Passejar el gos	15,19	18,48	13,54	16,45	15,43	20,61	26,12	24,48	25,45
Portar els infants a jugar	21,57	23,36	24,21	20,38	19,70	14,80	11,21	12,03	20,01
Hi estic de pas (per escurçar camí)				8,70	6,40	8,36	7,60	8,53	4,99
Jugar i/o fer esport	4,03	3,88	6,35	4,65	8,88	6,71	6,60	6,31	7,58
Interès cultural i/o botànic	1,09	1,31	1,50	1,00	1,79	1,40	1,57	3,38	2,33
Passar el dia / celebració				6,26	5,71	4,66	1,79	3,36	1,37
Trobar-me amb gent	6,80	4,58	5,60	5,78	5,41	4,19	6,11	3,29	5,16
Proximitat				1,97	1,31	0,52	0,93	2,64	2,73
Va a un dels equipaments propers				2,41	2,90	1,94	1,30	1,63	1,49
Dinar							1,61	0,85	1,02
Llegir (diari, llibre...)	1,43	2,37	1,06	2,09	1,09	0,81	0,87	0,47	0,63
Veure activitats esportives					0,77	0,25	0,09	0,33	0,40
Per casualitat, passava per allà					0,52	0,25	0,35	0,14	0,28
És gratuït					0,25	0,02	0,06	0,05	0,04
Anar al bar						0,27	0,80	0,05	0,23
Altres motius *	10,20	7,45	11,42	1,76	1,36	1,26	0,72	0,36	0,51
Ns / Nc		0,25		0,16	0,07	0,20	0,11	0,47	0,33

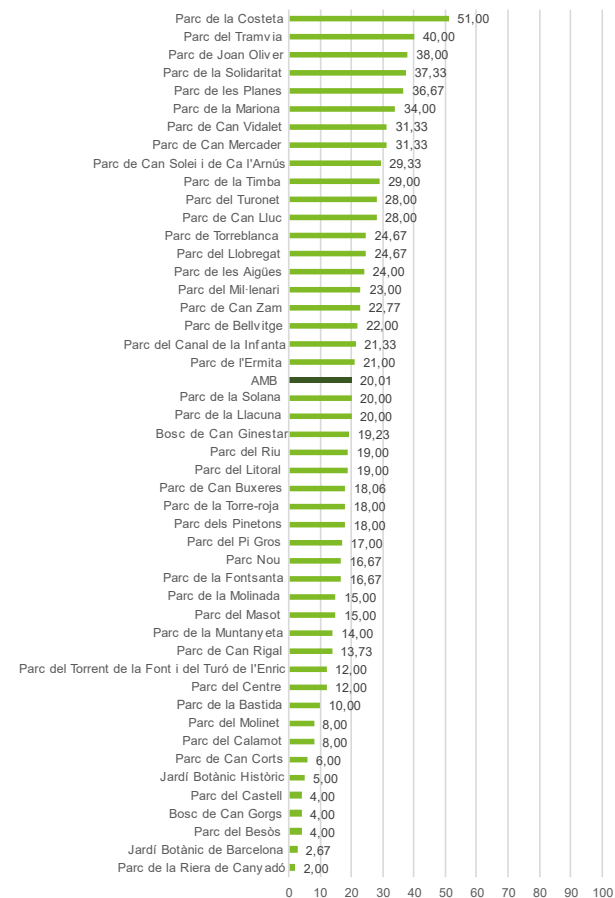
% Passejar / descansar



% Passejar el gos



% Portar els infants a jugar



		Any	Passejar / Descansar	Passejar el gos	Portar els nens a jugar	Hi estic de pas (per escuçar camí)	Jugar / o fer esport	Trobar-me amb gent	Passar-hi el dia / celebració	Dinar	Interès cultural i/o botànic	Llegir (diari, llibre...)	Vaig a un dels equipaments propers	Proximitat	És gratuït	Veure activitats esportives	Per casualitat, passava per aquí	Anar al bar	Altres motius	NS / NC	
Badalona	Parc de Can Solei i de Ca l'Arnús	2019	19,87	29,80	20,53	19,87	1,32	1,32	1,32	1,32	1,99	0,00	1,32	0,66	0,00	0,00	0,00	0,00	0,66	0,00	
		2021	<b>24,67</b>	<b>30,00</b>	<b>29,33</b>	<b>4,00</b>	<b>1,33</b>	<b>0,67</b>	<b>2,67</b>	<b>0,00</b>	<b>1,33</b>	<b>2,00</b>	<b>2,67</b>	<b>0,67</b>	<b>0,00</b>	<b>0,00</b>	<b>0,00</b>	<b>0,00</b>	<b>0,00</b>	<b>0,67</b>	<b>0,00</b>
	Parc de la Riera de Canyadó	2019	28,33	50,00	2,50	7,50	0,00	2,50	4,17	0,83	0,00	0,83	0,83	2,50	0,00	0,00	0,00	0,00	0,00	0,00	0,00
		2021	<b>27,00</b>	<b>60,00</b>	<b>2,00</b>	<b>5,00</b>	<b>1,00</b>	<b>0,00</b>	<b>0,00</b>	<b>1,00</b>	<b>0,00</b>	<b>0,00</b>	<b>0,00</b>	<b>0,00</b>	<b>4,00</b>	<b>0,00</b>	<b>0,00</b>	<b>0,00</b>	<b>0,00</b>	<b>0,00</b>	<b>0,00</b>
	Parc del Torrent de la Font i del Turó de l'Enric	2019	14,67	59,33	6,00	4,67	2,00	4,67	0,67	0,00	2,67	0,00	1,33	1,33	0,00	0,00	0,00	0,00	0,00	0,67	0,00
		2021	<b>13,33</b>	<b>44,00</b>	<b>12,00</b>	<b>5,33</b>	<b>8,67</b>	<b>6,00</b>	<b>0,67</b>	<b>0,00</b>	<b>0,67</b>	<b>0,00</b>	<b>0,00</b>	<b>6,00</b>	<b>0,00</b>	<b>1,33</b>	<b>0,67</b>	<b>0,00</b>	<b>0,67</b>	<b>0,00</b>	<b>0,67</b>
Badia del Vallès	Parc de Joan Oliver	2019	19,17	15,00	38,33	14,17	0,83	1,67	0,83	0,00	0,00	0,00	1,67	5,83	0,00	0,83	0,00	0,00	1,67	0,00	
		2021	<b>17,00</b>	<b>18,00</b>	<b>38,00</b>	<b>9,00</b>	<b>3,00</b>	<b>6,00</b>	<b>0,00</b>	<b>1,00</b>	<b>0,00</b>	<b>0,00</b>	<b>1,00</b>	<b>2,00</b>	<b>0,00</b>	<b>3,00</b>	<b>0,00</b>	<b>0,00</b>	<b>0,00</b>	<b>1,00</b>	<b>0,00</b>
Barberà del Vallès	Parc del Bosc de Can Gorgs	2019	30,39	38,24	5,88	12,75	0,00	0,98	4,90	2,94	0,98	1,96	0,98	0,00	0,00	0,00	0,00	0,00	0,00	0,00	
		2021	<b>36,00</b>	<b>38,00</b>	<b>4,00</b>	<b>4,00</b>	<b>7,00</b>	<b>3,00</b>	<b>1,00</b>	<b>1,00</b>	<b>2,00</b>	<b>1,00</b>	<b>0,00</b>	<b>3,00</b>	<b>0,00</b>	<b>0,00</b>	<b>0,00</b>	<b>0,00</b>	<b>0,00</b>	<b>0,00</b>	<b>0,00</b>
Barcelona	Jardí Botànic de Barcelona	2019	27,03	0,00	4,05	3,38	0,68	0,00	2,70	0,00	59,46	0,68	1,35	0,68	0,00	0,00	0,00	0,00	0,00	0,00	
		2021	<b>42,00</b>	<b>4,00</b>	<b>2,67</b>	<b>0,00</b>	<b>0,67</b>	<b>4,00</b>	<b>2,00</b>	<b>0,00</b>	<b>40,67</b>	<b>0,00</b>	<b>0,67</b>	<b>2,00</b>	<b>0,67</b>	<b>0,00</b>	<b>0,67</b>	<b>0,00</b>	<b>0,67</b>	<b>0,00</b>	<b>0,00</b>
	Jardí Botànic Històric	2019	50,51	0,00	2,02	7,07	0,00	0,00	2,02	0,00	33,33	2,02	0,00	0,00	1,01	0,00	1,01	0,00	1,01	0,00	
	Parc de Can Rigal	2019	24,00	31,33	7,33	5,33	20,00	1,33	3,33	2,67	0,67	1,33	0,67	1,33	0,00	0,00	0,00	0,00	0,00	0,67	
		2021	<b>36,60</b>	<b>19,61</b>	<b>13,73</b>	<b>1,31</b>	<b>16,99</b>	<b>4,58</b>	<b>0,00</b>	<b>0,00</b>	<b>1,96</b>	<b>0,65</b>	<b>0,00</b>	<b>2,61</b>	<b>0,00</b>	<b>0,00</b>	<b>0,65</b>	<b>0,65</b>	<b>0,65</b>	<b>0,00</b>	
Begues	Parc de la Costeta	2019	-	-	-	-	-	-	-	-	-	-	-	-	-	-	-	-	-	-	
		2021	<b>24,00</b>	<b>4,00</b>	<b>51,00</b>	<b>2,00</b>	<b>3,00</b>	<b>5,00</b>	<b>1,00</b>	<b>1,00</b>	<b>1,00</b>	<b>0,00</b>	<b>1,00</b>	<b>5,00</b>	<b>0,00</b>	<b>0,00</b>	<b>0,00</b>	<b>0,00</b>	<b>0,00</b>	<b>0,00</b>	<b>2,00</b>
Castellbisbal	Parc de l'Ermida	2019	-	-	-	-	-	-	-	-	-	-	-	-	-	-	-	-	-	-	
		2021	<b>34,00</b>	<b>20,00</b>	<b>21,00</b>	<b>0,00</b>	<b>4,00</b>	<b>12,00</b>	<b>0,00</b>	<b>0,00</b>	<b>2,00</b>	<b>1,00</b>	<b>2,00</b>	<b>4,00</b>	<b>0,00</b>	<b>0,00</b>	<b>0,00</b>	<b>0,00</b>	<b>0,00</b>	<b>0,00</b>	<b>0,00</b>
Castelldefels	Parc del Castell	2019	41,58	33,66	1,98	3,96	1,98	9,90	0,99	0,00	2,97	0,00	0,00	0,99	0,00	0,00	0,00	0,00	0,00	1,98	
		2021	<b>43,00</b>	<b>28,00</b>	<b>4,00</b>	<b>4,00</b>	<b>3,00</b>	<b>7,00</b>	<b>1,00</b>	<b>3,00</b>	<b>2,00</b>	<b>1,00</b>	<b>1,00</b>	<b>2,00</b>	<b>0,00</b>	<b>0,00</b>	<b>1,00</b>	<b>0,00</b>	<b>0,00</b>	<b>0,00</b>	<b>0,00</b>
Cerdanyola del Vallès	Parc del Turonet	2019	28,29	27,63	5,26	16,45	3,95	6,58	2,63	0,66	0,66	1,32	4,61	1,32	0,00	0,00	0,00	0,00	0,66	0,00	
		2021	<b>12,67</b>	<b>29,33</b>	<b>28,00</b>	<b>13,33</b>	<b>3,33</b>	<b>7,33</b>	<b>0,67</b>	<b>0,67</b>	<b>1,33</b>	<b>0,00</b>	<b>0,67</b>	<b>2,67</b>	<b>0,00</b>	<b>0,00</b>	<b>0,00</b>	<b>0,00</b>	<b>0,00</b>	<b>0,00</b>	<b>0,00</b>
Cervelló	Parc de la Timba	2019	54,00	18,00	8,00	3,00	5,00	3,00	5,00	0,00	1,00	0,00	0,00	2,00	0,00	0,00	0,00	0,00	0,00	1,00	
		2021	<b>30,00</b>	<b>20,00</b>	<b>29,00</b>	<b>1,00</b>	<b>3,00</b>	<b>12,00</b>	<b>1,00</b>	<b>1,00</b>	<b>0,00</b>	<b>1,00</b>	<b>0,00</b>	<b>2,00</b>	<b>0,00</b>	<b>0,00</b>	<b>0,00</b>	<b>0,00</b>	<b>0,00</b>	<b>0,00</b>	<b>0,00</b>
Cornellà de Llobregat	Parc de Can Corts	2019	25,24	38,83	0,97	13,59	7,77	3,88	1,94	0,00	0,97	0,00	0,00	6,80	0,00	0,00	0,00	0,00	0,00	0,00	
		2021	<b>40,00</b>	<b>22,00</b>	<b>6,00</b>	<b>13,00</b>	<b>7,00</b>	<b>3,00</b>	<b>0,00</b>	<b>0,00</b>	<b>0,00</b>	<b>0,00</b>	<b>4,00</b>	<b>5,00</b>	<b>0,00</b>	<b>0,00</b>	<b>0,00</b>	<b>0,00</b>	<b>0,00</b>	<b>0,00</b>	<b>0,00</b>
	Parc de Can Mercader	2019	26,67	18,67	9,33	10,00	10,67	1,33	1,33	2,67	4,00	0,67	7,33	4,00	0,00	0,00	0,67	0,00	1,33	1,33	
	Parc del Canal de la Infanta	2021	<b>25,33</b>	<b>8,00</b>	<b>31,33</b>	<b>2,67</b>	<b>10,67</b>	<b>4,00</b>	<b>0,67</b>	<b>2,67</b>	<b>2,67</b>	<b>3,33</b>	<b>6,67</b>	<b>0,67</b>	<b>0,00</b>	<b>0,00</b>	<b>0,00</b>	<b>0,00</b>	<b>0,00</b>	<b>0,67</b>	<b>0,67</b>
		2019	35,23	26,14	9,66	5,11	6,82	4,55	2,84	0,00	2,27	0,00	2,84	3,41	0,00	0,00	0,00	0,00	0,57	0,57	
		2021	<b>16,67</b>	<b>30,67</b>	<b>21,33</b>	<b>5,33</b>	<b>11,33</b>	<b>2,00</b>	<b>2,67</b>	<b>0,00</b>	<b>0,67</b>	<b>0,67</b>	<b>1,33</b>	<b>5,33</b>	<b>0,00</b>	<b>2,00</b>	<b>0,00</b>	<b>0,00</b>	<b>0,00</b>	<b>0,00</b>	<b>0,00</b>
Esplugues de Llobregat	Parc de Can Vidalet	2019	40,79	13,16	16,45	5,92	11,18	4,61	0,66	0,00	2,63	1,32	0,00	1,32	0,00	0,66	0,00	0,00	1,32	0,00	
		2021	<b>22,67</b>	<b>26,00</b>	<b>31,33</b>	<b>1,33</b>	<b>9,33</b>	<b>2,67</b>	<b>0,67</b>	<b>0,00</b>	<b>1,33</b>	<b>0,67</b>	<b>0,67</b>	<b>2,00</b>	<b>0,00</b>	<b>0,00</b>	<b>0,67</b>	<b>0,00</b>	<b>0,67</b>	<b>0,00</b>	<b>0,67</b>
	Parc de la Solidaritat	2019	37,33	16,00	18,67	6,67	0,67	5,33	3,33	0,00	4,00	1,33	0,00	6,00	0,00	0,00	0,00	0,00	0,00	0,67	
	Parc de la Font Santa	2021	<b>27,33</b>	<b>16,67</b>	<b>37,33</b>	<b>4,67</b>	<b>4,67</b>	<b>6,00</b>	<b>0,00</b>	<b>0,00</b>	<b>0,67</b>	<b>0,00</b>	<b>1,33</b>	<b>0,67</b>	<b>0,00</b>	<b>0,00</b>	<b>0,00</b>	<b>0,00</b>	<b>0,00</b>	<b>0,00</b>	<b>0,67</b>
		2019	28,76	35,95	9,80	5,23	7,19	0,65	3,27	3,27	0,65	0,00	0,65	3,27	0,00	0,65	0,00	0,00	0,65	0,00	
		2021	<b>21,33</b>	<b>34,67</b>	<b>16,67</b>	<b>5,33</b>	<b>10,00</b>	<b>3,33</b>	<b>0,00</b>	<b>1,33</b>	<b>0,67</b>	<b>1,33</b>	<b>1,33</b>	<b>2,67</b>	<b>0,00</b>	<b>0,00</b>	<b>0,00</b>	<b>0,00</b>	<b>0,00</b>	<b>0,00</b>	<b>1,33</b>
Gavà	Parc del Calamot	2019	46,53	20,79	1,98	2,97	19,80	2,97	0,99	0,00	0,00	0,99	0,00	0,99	0,00	0,00	0,00	0,00	0,00	1,98	
		2021	<b>31,00</b>	<b>34,00</b>	<b>8,00</b>	<b>0,00</b>	<b>19,00</b>	<b>4,00</b>	<b>0,00</b>	<b>0,00</b>	<b>2,00</b>	<b>1,00</b>	<b>0,00</b>	<b>0,00</b>	<b>0,00</b>	<b>0,00</b>	<b>0,00</b>	<b>0,00</b>	<b>0,00</b>	<b>1,00</b>	<b>0,00</b>
L'Hospitalet de Llobregat	Parc de Bellvitge	2019	26,14	18,30	3,92	15,69	4,58	3,27	12,42	4,58	4,58	0,65	1,96	3,27	0,00	0,00	0,00	0,00	0,65	0,00	
		2021	<b>24,00</b>	<b>24,67</b>	<b>22,00</b>	<b>12,67</b>	<b>4,00</b>	<b>4,00</b>	<b>1,33</b>	<b>0,00</b>	<b>0,00</b>	<b>0,67</b>	<b>2,00</b>	<b>4,00</b>	<b>0,00</b>	<b>0,00</b>	<b>0,00</b>	<b>0,00</b>	<b>0,67</b>	<b>0,00</b>	<b>0,00</b>
	Parc de Can Buxeres	2019	38,56	28,10	18,30	5,88	1,96	1,96	0,00	1,31	0,65	0,65	0,00	2,61	0,00	0,00	0,00	0,00	0,00	0,00	
	Parc de les Planes	2021	<b>28,39</b>	<b>36,13</b>	<b>18,06</b>	<b>1,94</b>	<b>3,87</b>	<b>1,94</b>	<b>1,29</b>	<b>2,58</b>	<b>1,29</b>	<b>0,65</b>	<b>0,65</b>	<b>0,00</b>	<b>0,00</b>	<b>0,00</b>	<b>0,00</b>	<b>1,29</b>	<b>0,00</b>	<b>0,65</b>	<b>1,29</b>
		2019	19,87	19,23	39,10	8,33	5,13	2,56	0,64	1,28	0,64	1,28	0,00	0,64	0,00	1,28	0,00	0,00	0,00	0,00	
		2021	<b>18,67</b>	<b>28,67</b>	<b>36,67</b>	<b>2,00</b>	<b>6,67</b>	<b>5,33</b>	<b>0,00</b>	<b>0,67</b>	<b>0,67</b>	<b>0,00</b>	<b>0,00</b>	<b>0,00</b>	<b>0,00</b>	<b>0,00</b>	<b>0,00</b>	<b>0,00</b>	<b>0,00</b>	<b>0,00</b>	<b>0,00</b>
Molins de Rei	Parc de la Mariona	2019	20,00	30,00	30,00	4,00	0,00	5,00	1,00	0,00	0,00	1,00	1,00	6,00	0,00	0,00	0,00	0,00	2,00	0,00	
		2021	<b>14,00</b>	<b>15,00</b>	<b>34,00</b>	<b>6,00</b>	<b>1,00</b>	<b>12,00</b>	<b>1,00</b>	<b>1,00</b>	<b>0,00</b>	<b>2,00</b>	<b>7,00</b>	<b>6,00</b>	<b>0,00</b>	<b>0,00</b>	<b>0,00</b>	<b>0,00</b>	<b>0,00</b>	<b>1,00</b>	<b>0,00</b>
Montcada i Reixac	Parc de la Llacuna	2019	28,71	48,51	5,94	4,95	2,97	0,99	1,98	0,00	0,99	0,99	0,00	3,96	0,00	0,00					

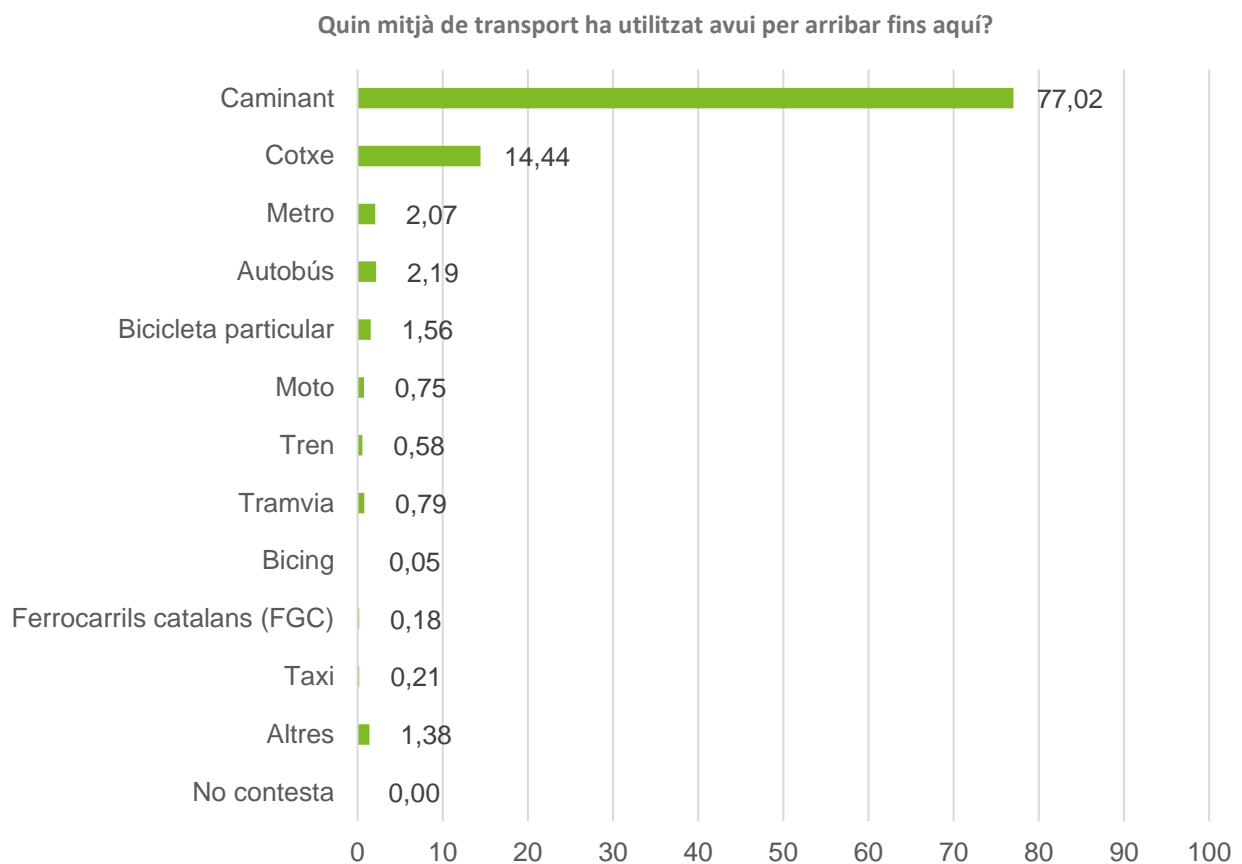
		Any	Passejar / Descansar	Passejar el gos	Portar els nens a jugar	Hi estic de pas (per escuçar cam)	Jugar i / o fer esport	Trobar-me amb gent	Passar-hi el dia / celebració	Dinar	Interès cultural i/o botànic	Llegir (diari, llibre...)	vaig a un o eis equipaments propers	Proximitat	És gratuït	Veure activitats esportives	Per casualitat, passava per aquí	Anar al bar	Altres motius	NS / NC	
Ripollet	Parc del Masot	2019	14,71	42,16	8,82	14,71	5,88	2,94	1,96	0,00	0,00	0,00	6,86	0,98	0,00	0,00	0,00	0,00	0,00	0,98	
		2021	<b>19,00</b>	<b>36,00</b>	<b>15,00</b>	<b>6,00</b>	<b>12,00</b>	<b>8,00</b>	<b>0,00</b>	<b>1,00</b>	<b>0,00</b>	<b>0,00</b>	<b>0,00</b>	<b>2,00</b>	<b>1,00</b>	<b>0,00</b>	<b>0,00</b>	<b>0,00</b>	<b>0,00</b>	<b>0,00</b>	<b>0,00</b>
	Parc dels Pinetons	2019	44,74	18,42	5,92	2,63	2,63	1,32	15,13	1,32	0,00	0,00	3,95	3,29	0,00	0,00	0,00	0,00	0,00	0,66	
		2021	<b>29,33</b>	<b>22,67</b>	<b>18,00</b>	<b>0,00</b>	<b>7,33</b>	<b>2,67</b>	<b>7,33</b>	<b>6,67</b>	<b>0,00</b>	<b>0,00</b>	<b>2,00</b>	<b>2,00</b>	<b>0,00</b>	<b>0,00</b>	<b>0,67</b>	<b>0,67</b>	<b>0,00</b>	<b>0,00</b>	<b>0,67</b>
Sant Adrià de Besòs	Parc del Besòs	2019	31,79	31,79	7,28	5,96	10,60	3,31	5,30	1,32	0,00	0,00	0,66	1,32	0,00	0,00	0,00	0,00	0,00	0,66	
		2021	<b>13,33</b>	<b>52,00</b>	<b>4,00</b>	<b>7,33</b>	<b>14,00</b>	<b>3,33</b>	<b>1,33</b>	<b>0,67</b>	<b>0,00</b>	<b>0,00</b>	<b>0,67</b>	<b>1,33</b>	<b>0,67</b>	<b>0,00</b>	<b>0,67</b>	<b>0,00</b>	<b>0,00</b>	<b>0,67</b>	<b>0,00</b>
	Parc del Litoral	2019	34,65	6,93	4,95	7,92	23,76	2,97	1,98	0,00	0,99	0,00	0,99	0,00	0,00	12,87	0,00	0,00	0,99	0,99	
		2021	<b>19,00</b>	<b>8,00</b>	<b>19,00</b>	<b>13,00</b>	<b>24,00</b>	<b>2,00</b>	<b>0,00</b>	<b>1,00</b>	<b>2,00</b>	<b>0,00</b>	<b>6,00</b>	<b>3,00</b>	<b>0,00</b>	<b>1,00</b>	<b>0,00</b>	<b>2,00</b>	<b>0,00</b>	<b>0,00</b>	<b>0,00</b>
Sant Andreu de la Barca	Parc de la Solana	2019	42,11	28,95	6,14	4,39	4,39	7,02	1,75	0,00	0,88	0,00	0,00	4,39	0,00	0,00	0,00	0,00	0,00	0,00	
		2021	<b>29,00</b>	<b>28,00</b>	<b>20,00</b>	<b>3,00</b>	<b>5,00</b>	<b>5,00</b>	<b>0,00</b>	<b>0,00</b>	<b>0,00</b>	<b>0,00</b>	<b>3,00</b>	<b>3,00</b>	<b>1,00</b>	<b>0,00</b>	<b>1,00</b>	<b>0,00</b>	<b>2,00</b>	<b>0,00</b>	<b>0,00</b>
Sant Boi de Llobregat	Parc de la Muntanyeta	2019	25,16	30,82	7,55	8,81	6,29	2,52	0,00	1,89	1,89	0,00	13,84	0,00	0,00	0,00	0,63	0,00	0,63	0,00	
		2021	<b>22,00</b>	<b>36,67</b>	<b>14,00</b>	<b>1,33</b>	<b>6,00</b>	<b>7,33</b>	<b>0,00</b>	<b>2,00</b>	<b>1,33</b>	<b>2,00</b>	<b>5,33</b>	<b>0,67</b>	<b>0,00</b>	<b>0,67</b>	<b>0,00</b>	<b>0,00</b>	<b>0,00</b>	<b>0,67</b>	<b>0,00</b>
Sant Feliu de Llobregat	Parc del Llobregat	2019	59,33	11,33	13,33	8,00	2,67	3,33	0,67	0,00	0,00	0,00	0,00	0,00	0,00	0,00	0,00	1,33	0,00	0,00	
		2021	<b>25,33</b>	<b>20,67</b>	<b>24,67</b>	<b>1,33</b>	<b>4,00</b>	<b>8,00</b>	<b>0,67</b>	<b>0,67</b>	<b>1,33</b>	<b>0,67</b>	<b>0,67</b>	<b>9,33</b>	<b>0,00</b>	<b>0,67</b>	<b>0,67</b>	<b>0,67</b>	<b>0,67</b>	<b>0,67</b>	<b>0,00</b>
Sant Feliu de Llobregat / Sant Joan Despi / Sant Just Desvern	Parc de Torrelblanca	2019	46,00	9,00	18,00	2,00	5,00	4,00	4,00	2,00	3,00	1,00	0,00	2,00	0,00	1,00	0,00	0,00	3,00	0,00	
		2021	<b>36,67</b>	<b>10,00</b>	<b>24,67</b>	<b>3,33</b>	<b>6,67</b>	<b>4,67</b>	<b>1,33</b>	<b>2,00</b>	<b>4,67</b>	<b>0,67</b>	<b>0,67</b>	<b>3,33</b>	<b>0,00</b>	<b>0,00</b>	<b>0,00</b>	<b>0,00</b>	<b>0,67</b>	<b>0,67</b>	<b>0,00</b>
Sant Just Desvern	Parc del Mil·lenari	2019	13,73	19,61	25,49	6,86	1,96	2,94	5,88	2,94	0,98	0,00	6,86	11,76	0,00	0,00	0,98	0,00	0,00	0,00	
		2021	<b>16,00</b>	<b>28,00</b>	<b>23,00</b>	<b>10,00</b>	<b>5,00</b>	<b>6,00</b>	<b>0,00</b>	<b>1,00</b>	<b>1,00</b>	<b>1,00</b>	<b>2,00</b>	<b>2,00</b>	<b>0,00</b>	<b>0,00</b>	<b>0,00</b>	<b>4,00</b>	<b>1,00</b>	<b>0,00</b>	<b>0,00</b>
Sant Vicenç dels Horts	Parc del Pi Gros	2019	33,98	21,36	2,91	2,91	0,97	9,71	24,27	0,00	0,00	0,00	0,00	1,94	1,94	0,00	0,00	0,00	0,00	0,00	
		2021	<b>24,00</b>	<b>18,00</b>	<b>17,00</b>	<b>2,00</b>	<b>10,00</b>	<b>7,00</b>	<b>7,00</b>	<b>2,00</b>	<b>0,00</b>	<b>1,00</b>	<b>1,00</b>	<b>4,00</b>	<b>0,00</b>	<b>2,00</b>	<b>1,00</b>	<b>0,00</b>	<b>2,00</b>	<b>2,00</b>	<b>2,00</b>
Santa Coloma de Cervelló	Parc de Can Lluç	2019	16,50	19,42	33,98	11,65	9,71	2,91	1,94	0,00	0,00	0,00	0,00	3,88	0,00	0,00	0,00	0,00	0,00	0,00	
		2021	<b>16,00</b>	<b>31,00</b>	<b>28,00</b>	<b>6,00</b>	<b>5,00</b>	<b>7,00</b>	<b>1,00</b>	<b>0,00</b>	<b>0,00</b>	<b>0,00</b>	<b>1,00</b>	<b>4,00</b>	<b>0,00</b>	<b>1,00</b>	<b>0,00</b>	<b>0,00</b>	<b>0,00</b>	<b>0,00</b>	<b>0,00</b>
Santa Coloma de Gramenet	Parc de Can Zam	2019	29,03	29,03	15,32	1,61	16,13	1,61	4,03	0,00	1,61	0,81	0,81	0,00	0,00	0,00	0,00	0,00	0,00	0,00	
		2021	<b>30,69</b>	<b>16,83</b>	<b>22,77</b>	<b>0,00</b>	<b>15,84</b>	<b>3,96</b>	<b>0,00</b>	<b>0,99</b>	<b>1,98</b>	<b>1,98</b>	<b>0,00</b>	<b>1,98</b>	<b>0,00</b>	<b>0,00</b>	<b>0,00</b>	<b>0,00</b>	<b>0,00</b>	<b>2,97</b>	<b>0,00</b>
	Parc de la Bastida	2019	46,71	19,16	7,19	6,59	2,40	6,59	5,39	0,00	2,99	0,60	0,60	1,20	0,00	0,00	0,00	0,00	0,00	0,00	0,60
		2021	<b>29,33</b>	<b>31,33</b>	<b>10,00</b>	<b>6,00</b>	<b>11,33</b>	<b>2,67</b>	<b>4,67</b>	<b>0,67</b>	<b>1,33</b>	<b>0,00</b>	<b>0,00</b>	<b>2,00</b>	<b>0,00</b>	<b>0,00</b>	<b>0,00</b>	<b>0,00</b>	<b>0,00</b>	<b>0,00</b>	<b>0,67</b>
Parc del Molinet	2019	34,23	33,33	4,50	6,31	4,50	9,01	2,70	0,00	0,90	0,90	0,90	1,80	0,00	0,00	0,00	0,00	0,00	0,90	0,00	
	2021	<b>32,00</b>	<b>30,00</b>	<b>8,00</b>	<b>2,00</b>	<b>14,00</b>	<b>7,00</b>	<b>0,00</b>	<b>1,00</b>	<b>0,00</b>	<b>0,00</b>	<b>0,00</b>	<b>3,00</b>	<b>0,00</b>	<b>0,00</b>	<b>0,00</b>	<b>0,00</b>	<b>0,00</b>	<b>2,00</b>	<b>1,00</b>	
Viladecans	Bosc de Can Ginestar	2019	16,67	51,96	13,73	3,92	0,00	4,90	0,98	0,00	0,00	0,00	0,00	7,84	0,00	0,00	0,00	0,00	0,00	0,00	
		2021	<b>12,50</b>	<b>46,15</b>	<b>19,23</b>	<b>0,96</b>	<b>1,92</b>	<b>9,62</b>	<b>0,00</b>	<b>0,00</b>	<b>0,00</b>	<b>0,00</b>	<b>0,96</b>	<b>4,81</b>	<b>0,00</b>	<b>0,00</b>	<b>0,00</b>	<b>0,96</b>	<b>2,88</b>	<b>0,00</b>	<b>0,00</b>
	Parc de la Torre-roja	2019	36,63	13,86	14,85	2,97	10,89	2,97	3,96	2,97	0,99	0,00	0,00	5,94	0,00	0,00	1,98	0,00	0,00	1,98	
		2021	<b>25,00</b>	<b>15,00</b>	<b>18,00</b>	<b>1,00</b>	<b>21,00</b>	<b>3,00</b>	<b>1,00</b>	<b>1,00</b>	<b>1,00</b>	<b>0,00</b>	<b>4,00</b>	<b>4,00</b>	<b>0,00</b>	<b>5,00</b>	<b>1,00</b>	<b>0,00</b>	<b>0,00</b>	<b>0,00</b>	



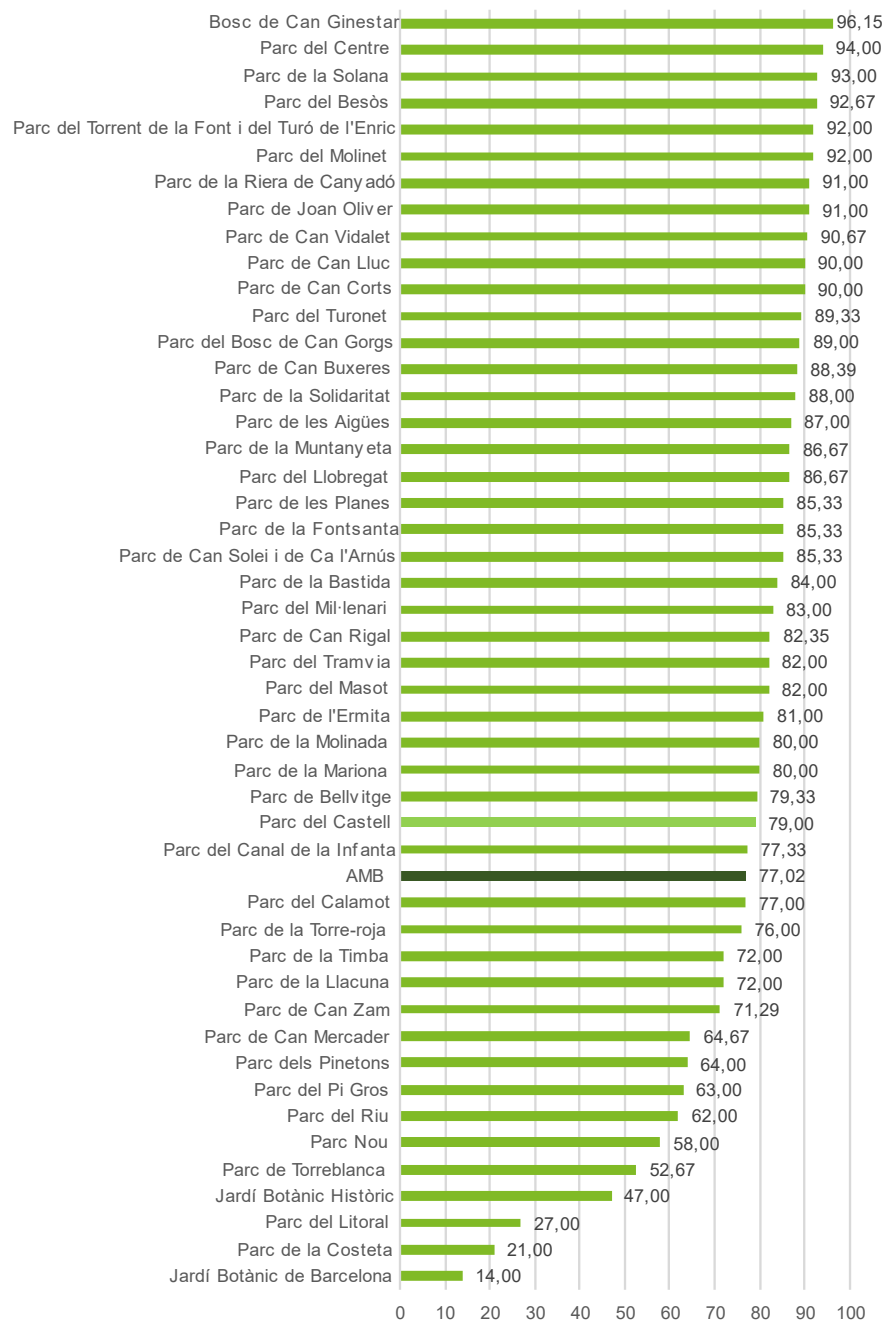
#### 4.4. MITJÀ DE TRANSPORT PER ARRIBAR AL PARC

La majoria de les persones que han participat en l'enquesta ha arribat caminant al parc (77,02 %). A molta distància, segueixen les persones que s'han desplaçat en cotxe (14,44 %). El metro, l'autobús i la bicicleta són mitjans de transport poc emprats per arribar al parc.

Els parcs que destaquen perquè les persones hi han arribat caminant són: el del Bosc de Can Ginestar (96,15 %), el del Centre (94,00 %) i el de la Solana (93,00 %). En canvi, s'observa com els parcs als quals han arribat menys persones caminant són: el Jardí Botànic de Barcelona (14,00 %), el parc de la Costeta (21,00 %) i el parc del Litoral (27,00 %).



### % Caminant des de l'origen




#### 4.5. MITJANS PELS QUALS S'INFORMA SOBRE ELS PARCS

Més de la meitat de les persones que han participat en aquest estudi no s'han informat sobre el parc a partir de cap mitjà en concret, sinó que són persones que s'hi ha desplaçat perquè passegen i hi han acabat per casualitat (52,37 %). Tot i així, el 47,05 % s'han informat mitjançant diferents mitjans abans d'anar-hi.

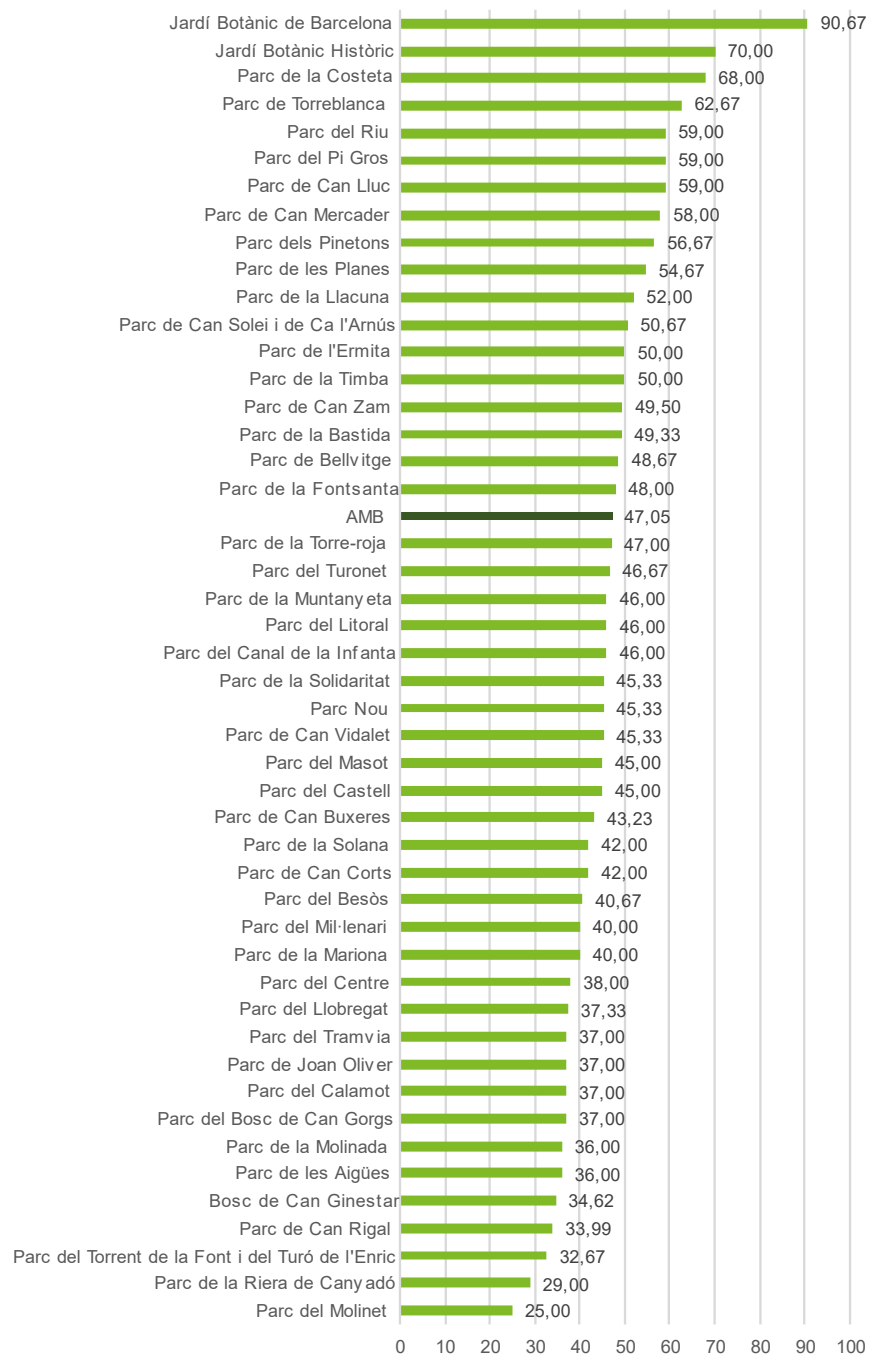
Els mitjans més freqüents pels quals s'informen les persones abans d'arribar al parc són: internet (sense especificar la web) i l'aplicació web de l'Ajuntament corresponent (17,03 % i 11,89 %, respectivament). Segueix a força distància el boca orella (6,98 %) i altres mitjans com poden ser les xarxes socials i les pàgines web dels parcs. Tot i que en menor mesura, la premsa escrita també ha servit als usuaris per informar-se sobre els parcs (3,13 %). La resta de mitjans han estat poc emprats pels participants.

Els visitants del Jardí Botànic de Barcelona (90,67 %), del Jardí Botànic Històric (70,00 %) i del parc de la Costeta (68,00 %) són els que s'han informat per algun mitjà abans d'anar-hi. En canvi, els del parc del Molinet (25,00 %), del parc de la Riera del Canyadó (29,00 %) i el parc del Torrent de la Font i del Turó de l'Enric (32,67 %) són els que menys han utilitzat algun mitjà d'informació.

Quins mitjans utilitza per informar-se sobre els parcs?



### % Utilitza algun mitjà



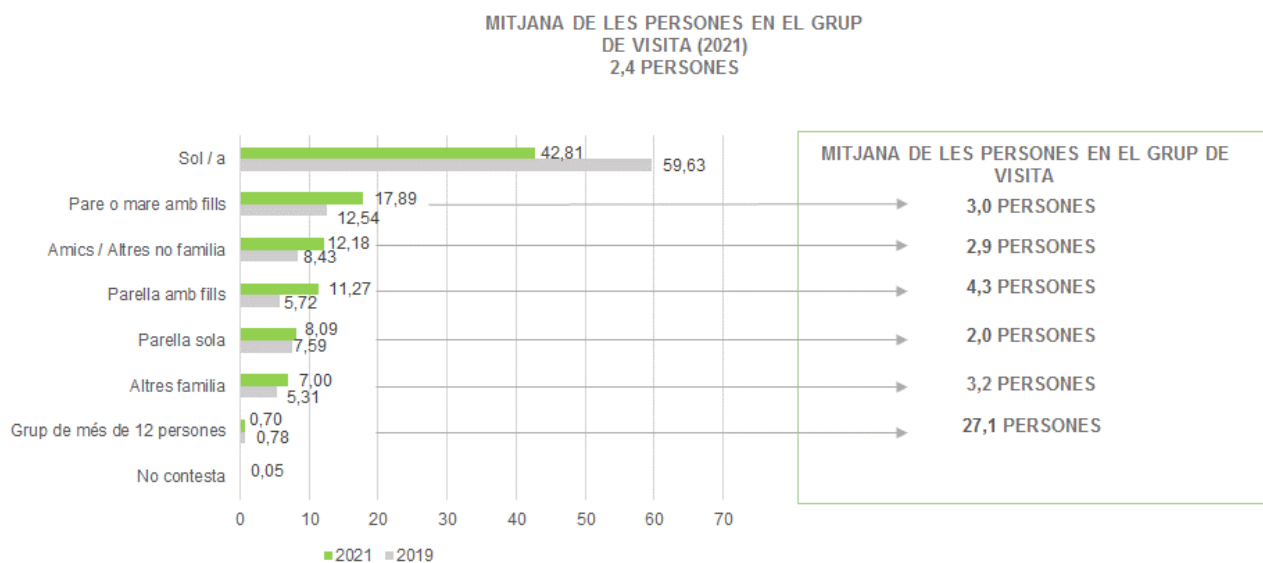
## 5. PERFILS DELS USUARIS

Respecte al perfil de les persones que visiten els parcs metropolitans, es recopilen una sèrie d'informacions d'acord amb la composició del grup de visita, el sexe i l'edat, la presència i edat dels menors de 16 anys, la nacionalitat, el lloc de naixement i el municipi de residència de les persones entrevistades.

A continuació es detallen aquestes informacions.

### 5.1. NOMBRE I COMPOSICIÓ DEL GRUP DE VISITANTS

Com en altres edicions, el principal motiu de visita condiona la composició i el nombre d'integrants. Així, en la present edició es repeteixen els principals motius de visita (passejar, passejar el gos i portar els infants a jugar) i, per tant, té lògica que el nombre de persones entrevistades que van soles al parc (42,18 %) encapçali la llista. Aquest percentatge disminueix respecte a l'edició anterior en 16,82 punts percentuals. Segueixen els pares o mares amb fills (17,89 %), els amics (12,12 %) i la parella amb fills (11,27 %).

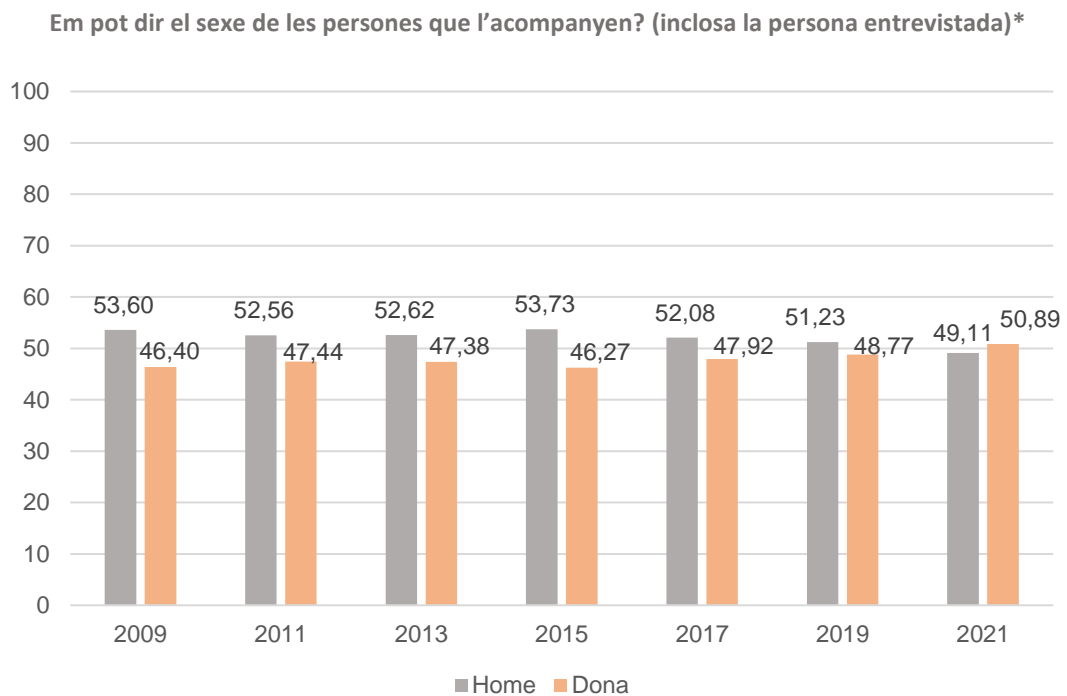


		Any	Sol / a	Parella sola	Parella amb fills	Pare o mare amb fills	Altres família	Amics / Altres no família	Grup de més de 12 persones	No contesta
<b>Badalona</b>	Parc de Can Solei i de Ca l'Arnús	2019	58,94	7,95	5,30	15,23	3,97	6,62	1,99	0,00
		<b>2021</b>	<b>44,00</b>	<b>9,33</b>	<b>13,33</b>	<b>18,00</b>	<b>6,00</b>	<b>7,33</b>	<b>2,00</b>	<b>0,00</b>
	Parc de la Riera de Canyadó	2019	84,17	2,50	2,50	6,67	3,33	0,83	0,00	0,00
		<b>2021</b>	<b>68,00</b>	<b>16,00</b>	<b>1,00</b>	<b>6,00</b>	<b>5,00</b>	<b>4,00</b>	<b>0,00</b>	<b>0,00</b>
	Parc del Torrent de la Font i del Turó de l'Enric	2019	76,67	7,33	2,00	10,00	0,67	3,33	0,00	0,00
		<b>2021</b>	<b>51,33</b>	<b>9,33</b>	<b>7,33</b>	<b>17,33</b>	<b>5,33</b>	<b>9,33</b>	<b>0,00</b>	<b>0,00</b>
<b>Badia del Vallès</b>	Parc de Joan Oliver	2019	39,17	1,67	15,83	20,83	15,00	7,50	0,00	0,00
		<b>2021</b>	<b>33,00</b>	<b>7,00</b>	<b>11,00</b>	<b>34,00</b>	<b>9,00</b>	<b>6,00</b>	<b>0,00</b>	<b>0,00</b>
<b>Barberà del Vallès</b>	Parc del Bosc de Can Gorgs	2019	77,45	6,86	0,00	6,86	1,96	5,88	0,98	0,00
		<b>2021</b>	<b>56,00</b>	<b>12,00</b>	<b>6,00</b>	<b>8,00</b>	<b>8,00</b>	<b>9,00</b>	<b>0,00</b>	<b>1,00</b>
<b>Barcelona</b>	Jardí Botànic de Barcelona	2019	16,22	42,57	8,11	5,41	4,05	15,54	8,11	0,00
		<b>2021</b>	<b>13,33</b>	<b>31,33</b>	<b>19,33</b>	<b>10,67</b>	<b>6,67</b>	<b>16,67</b>	<b>2,00</b>	<b>0,00</b>
	Jardí Botànic Històric	2019	29,29	36,36	1,01	4,04	6,06	20,20	3,03	0,00
		<b>2021</b>	<b>26,00</b>	<b>24,00</b>	<b>11,00</b>	<b>7,00</b>	<b>5,00</b>	<b>26,00</b>	<b>1,00</b>	<b>0,00</b>
	Parc de Can Rigal	2019	62,67	11,33	3,33	9,33	4,00	9,33	0,00	0,00
		<b>2021</b>	<b>45,75</b>	<b>8,50</b>	<b>9,15</b>	<b>14,38</b>	<b>11,11</b>	<b>10,46</b>	<b>0,65</b>	<b>0,00</b>
<b>Begues</b>	Parc de la Costeta	2019	-	-	-	-	-	-	-	-
		<b>2021</b>	<b>15,00</b>	<b>4,00</b>	<b>49,00</b>	<b>20,00</b>	<b>7,00</b>	<b>5,00</b>	<b>0,00</b>	<b>0,00</b>
<b>Castellbisbal</b>	Parc de l'Ermida	2019	-	-	-	-	-	-	-	-
		<b>2021</b>	<b>34,00</b>	<b>8,00</b>	<b>7,00</b>	<b>24,00</b>	<b>8,00</b>	<b>19,00</b>	<b>0,00</b>	<b>0,00</b>
<b>Castelldefels</b>	Parc del Castell	2019	70,30	4,95	0,99	2,97	6,93	13,86	0,00	0,00
		<b>2021</b>	<b>53,00</b>	<b>9,00</b>	<b>0,00</b>	<b>8,00</b>	<b>1,00</b>	<b>28,00</b>	<b>0,00</b>	<b>1,00</b>
<b>Cerdanyola del Vallès</b>	Parc del Turonet	2019	71,05	5,26	3,95	8,55	1,97	9,21	0,00	0,00
		<b>2021</b>	<b>48,00</b>	<b>2,00</b>	<b>10,00</b>	<b>24,00</b>	<b>8,00</b>	<b>8,00</b>	<b>0,00</b>	<b>0,00</b>
<b>Cervelló</b>	Parc de la Timba	2019	72,00	4,00	0,00	12,00	3,00	9,00	0,00	0,00
		<b>2021</b>	<b>33,00</b>	<b>7,00</b>	<b>8,00</b>	<b>30,00</b>	<b>6,00</b>	<b>16,00</b>	<b>0,00</b>	<b>0,00</b>
<b>Cornellà de Llobregat</b>	Parc de Can Corts	2019	60,19	8,74	0,97	17,48	5,83	6,80	0,00	0,00
		<b>2021</b>	<b>57,00</b>	<b>13,00</b>	<b>4,00</b>	<b>5,00</b>	<b>6,00</b>	<b>15,00</b>	<b>0,00</b>	<b>0,00</b>
	Parc de Can Mercader	2019	64,00	4,00	10,00	14,00	1,33	6,67	0,00	0,00
		<b>2021</b>	<b>45,33</b>	<b>4,00</b>	<b>22,67</b>	<b>17,33</b>	<b>3,33</b>	<b>6,67</b>	<b>0,67</b>	<b>0,00</b>
	Parc del Canal de la Infanta	2019	65,91	5,11	2,84	11,36	5,68	8,52	0,57	0,00
		<b>2021</b>	<b>45,33</b>	<b>6,00</b>	<b>11,33</b>	<b>20,67</b>	<b>7,33</b>	<b>8,00</b>	<b>1,33</b>	<b>0,00</b>
<b>Esplugues de Llobregat</b>	Parc de Can Vidalet	2019	62,50	5,92	3,95	9,21	9,21	7,24	1,97	0,00
		<b>2021</b>	<b>38,00</b>	<b>6,67</b>	<b>10,00</b>	<b>28,67</b>	<b>7,33</b>	<b>8,67</b>	<b>0,67</b>	<b>0,00</b>
	Parc de la Solidaritat	2019	50,00	5,33	12,67	17,33	6,67	8,00	0,00	0,00
		<b>2021</b>	<b>36,67</b>	<b>6,00</b>	<b>10,00</b>	<b>23,33</b>	<b>12,00</b>	<b>11,33</b>	<b>0,67</b>	<b>0,00</b>
<b>Esplugues de Llobregat / Sant Joan Despi / Sant Just Desvern</b>	Parc de la Font Santa	2019	60,78	5,88	7,19	12,42	6,54	6,54	0,65	0,00
		<b>2021</b>	<b>54,67</b>	<b>9,33</b>	<b>8,67</b>	<b>14,67</b>	<b>4,67</b>	<b>8,00</b>	<b>0,00</b>	<b>0,00</b>
<b>Gavà</b>	Parc del Calamot	2019	64,36	7,92	3,96	8,91	5,94	8,91	0,00	0,00
		<b>2021</b>	<b>51,00</b>	<b>8,00</b>	<b>2,00</b>	<b>10,00</b>	<b>5,00</b>	<b>24,00</b>	<b>0,00</b>	<b>0,00</b>
<b>L'Hospitalet de Llobregat</b>	Parc de Bellvitge	2019	66,67	7,84	3,92	11,11	3,27	6,54	0,65	0,00
		<b>2021</b>	<b>47,33</b>	<b>8,67</b>	<b>10,00</b>	<b>19,33</b>	<b>5,33</b>	<b>8,00</b>	<b>1,33</b>	<b>0,00</b>
	Parc de Can Buxeres	2019	58,82	5,88	5,23	15,69	7,19	6,54	0,65	0,00
		<b>2021</b>	<b>46,45</b>	<b>8,39</b>	<b>7,10</b>	<b>19,35</b>	<b>5,16</b>	<b>13,55</b>	<b>0,00</b>	<b>0,00</b>
	Parc de les Planes	2019	38,46	2,56	16,03	26,28	11,54	5,13	0,00	0,00
		<b>2021</b>	<b>43,33</b>	<b>6,67</b>	<b>9,33</b>	<b>29,33</b>	<b>4,00</b>	<b>6,67</b>	<b>0,67</b>	<b>0,00</b>
<b>Molins de Rei</b>	Parc de la Mariona	2019	51,00	8,00	7,00	19,00	10,00	5,00	0,00	0,00
		<b>2021</b>	<b>31,00</b>	<b>5,00</b>	<b>6,00</b>	<b>35,00</b>	<b>6,00</b>	<b>17,00</b>	<b>0,00</b>	<b>0,00</b>
<b>Montcada i Reixac</b>	Parc de la Llacuna	2019	67,33	4,95	4,95	14,85	2,97	3,96	0,99	0,00
		<b>2021</b>	<b>34,00</b>	<b>12,00</b>	<b>15,00</b>	<b>16,00</b>	<b>9,00</b>	<b>13,00</b>	<b>0,00</b>	<b>1,00</b>
	Parc de les Aigües	2019	45,00	7,00	14,00	17,00	9,00	8,00	0,00	0,00
		<b>2021</b>	<b>47,00</b>	<b>2,00</b>	<b>8,00</b>	<b>21,00</b>	<b>8,00</b>	<b>13,00</b>	<b>1,00</b>	<b>0,00</b>
<b>Montgat / Tiana</b>	Parc del Tramvia	2019	62,18	5,13	1,92	14,74	8,97	6,41	0,64	0,00
		<b>2021</b>	<b>41,00</b>	<b>1,00</b>	<b>9,00</b>	<b>38,00</b>	<b>6,00</b>	<b>4,00</b>	<b>1,00</b>	<b>0,00</b>

			Sol / a	Parella sola	Parella amb fills	Pare o mare amb fills	Altres familia	Amics / Altres no familia	Grup de més de 12 persones	No contesta
Any										
Pallejà	Parc de la Molinada	2019	73,58	7,55	2,83	9,43	2,83	3,77	0,00	0,00
		2021	<b>45,00</b>	<b>9,00</b>	<b>9,00</b>	<b>12,00</b>	<b>7,00</b>	<b>18,00</b>	<b>0,00</b>	<b>0,00</b>
El Papiol	Parc del Centre	2019	66,67	6,25	2,08	12,50	4,17	8,33	0,00	0,00
		2021	<b>51,00</b>	<b>5,00</b>	<b>6,00</b>	<b>16,00</b>	<b>6,00</b>	<b>16,00</b>	<b>0,00</b>	<b>0,00</b>
El Prat de Llobregat	Parc del Riu	2019	55,00	17,00	5,00	7,00	2,00	14,00	0,00	0,00
		2021	<b>42,00</b>	<b>6,00</b>	<b>22,00</b>	<b>13,00</b>	<b>7,00</b>	<b>10,00</b>	<b>0,00</b>	<b>0,00</b>
	Parc Nou	2019	64,50	6,51	7,10	11,24	2,37	6,51	1,78	0,00
		2021	<b>38,00</b>	<b>4,67</b>	<b>18,67</b>	<b>11,33</b>	<b>11,33</b>	<b>12,67</b>	<b>3,33</b>	<b>0,00</b>
Ripollet	Parc del Masot	2019	65,69	3,92	5,88	9,80	4,90	9,80	0,00	0,00
		2021	<b>49,00</b>	<b>10,00</b>	<b>9,00</b>	<b>19,00</b>	<b>3,00</b>	<b>10,00</b>	<b>0,00</b>	<b>0,00</b>
	Parc dels Pinetons	2019	62,50	6,58	12,50	9,87	3,29	4,61	0,66	0,00
		2021	<b>33,33</b>	<b>10,67</b>	<b>14,00</b>	<b>14,67</b>	<b>11,33</b>	<b>12,00</b>	<b>4,00</b>	<b>0,00</b>
Sant Adrià de Besòs	Parc del Besòs	2019	66,89	2,65	3,31	17,22	3,31	6,62	0,00	0,00
		2021	<b>70,00</b>	<b>5,33</b>	<b>4,00</b>	<b>9,33</b>	<b>4,67</b>	<b>6,67</b>	<b>0,00</b>	<b>0,00</b>
	Parc del Litoral	2019	74,26	5,94	3,96	2,97	1,98	8,91	1,98	0,00
		2021	<b>41,00</b>	<b>5,00</b>	<b>9,00</b>	<b>25,00</b>	<b>6,00</b>	<b>13,00</b>	<b>1,00</b>	<b>0,00</b>
Sant Andreu de la Barca	Parc de la Solana	2019	71,93	2,63	0,88	6,14	9,65	8,77	0,00	0,00
		2021	<b>47,00</b>	<b>8,00</b>	<b>9,00</b>	<b>16,00</b>	<b>6,00</b>	<b>14,00</b>	<b>0,00</b>	<b>0,00</b>
Sant Boi de Llobregat	Parc de la Muntanyeta	2019	69,81	6,29	1,26	10,06	5,66	6,92	0,00	0,00
		2021	<b>50,67</b>	<b>7,33</b>	<b>10,00</b>	<b>8,00</b>	<b>4,00</b>	<b>18,67</b>	<b>1,33</b>	<b>0,00</b>
Sant Feliu de Llobregat	Parc del Llobregat	2019	64,00	6,00	1,33	12,67	4,67	10,67	0,67	0,00
		2021	<b>35,33</b>	<b>2,67</b>	<b>10,67</b>	<b>22,67</b>	<b>10,67</b>	<b>18,00</b>	<b>0,00</b>	<b>0,00</b>
Sant Feliu de Llobregat / Sant Joan Despi / Sant Just Desvern	Parc de Torreblanca	2019	37,00	10,00	15,00	13,00	13,00	12,00	0,00	0,00
		2021	<b>22,67</b>	<b>4,67</b>	<b>20,00</b>	<b>15,33</b>	<b>16,67</b>	<b>19,33</b>	<b>1,33</b>	<b>0,00</b>
Sant Just Desvern	Parc del Mil·lenari	2019	26,47	7,84	10,78	32,35	6,86	15,69	0,00	0,00
		2021	<b>49,00</b>	<b>2,00</b>	<b>8,00</b>	<b>20,00</b>	<b>8,00</b>	<b>13,00</b>	<b>0,00</b>	<b>0,00</b>
Sant Vicenç dels Horts	Parc del Pi Gros	2019	52,43	4,85	5,83	7,77	5,83	18,45	4,85	0,00
		2021	<b>28,00</b>	<b>9,00</b>	<b>15,00</b>	<b>18,00</b>	<b>12,00</b>	<b>16,00</b>	<b>2,00</b>	<b>0,00</b>
Santa Coloma de Cervelló	Parc de Can Lluc	2019	39,81	4,85	9,71	30,10	9,71	4,85	0,97	0,00
		2021	<b>35,00</b>	<b>6,00</b>	<b>13,00</b>	<b>26,00</b>	<b>8,00</b>	<b>12,00</b>	<b>0,00</b>	<b>0,00</b>
Santa Coloma de Gramenet	Parc de Can Zam	2019	47,58	10,48	4,84	15,32	6,45	14,52	0,81	0,00
		2021	<b>38,61</b>	<b>2,97</b>	<b>19,80</b>	<b>16,83</b>	<b>5,94</b>	<b>14,85</b>	<b>0,99</b>	<b>0,00</b>
	Parc de la Bastida	2019	61,68	5,99	7,78	8,38	3,59	12,57	0,00	0,00
		2021	<b>46,00</b>	<b>10,00</b>	<b>16,00</b>	<b>12,00</b>	<b>5,33</b>	<b>8,67</b>	<b>2,00</b>	<b>0,00</b>
	Parc del Molinet	2019	70,27	6,31	3,60	6,31	2,70	10,81	0,00	0,00
		2021	<b>56,00</b>	<b>13,00</b>	<b>4,00</b>	<b>10,00</b>	<b>4,00</b>	<b>13,00</b>	<b>0,00</b>	<b>0,00</b>
Viladecans	Bosc de Can Ginestar	2019	73,53	3,92	0,00	10,78	3,92	7,84	0,00	0,00
		2021	<b>54,81</b>	<b>5,77</b>	<b>5,77</b>	<b>14,42</b>	<b>6,73</b>	<b>12,50</b>	<b>0,00</b>	<b>0,00</b>
	Parc de la Torre-roja	2019	50,50	6,93	12,87	18,81	0,99	7,92	1,98	0,00
		2021	<b>41,00</b>	<b>9,00</b>	<b>14,00</b>	<b>26,00</b>	<b>5,00</b>	<b>5,00</b>	<b>0,00</b>	<b>0,00</b>

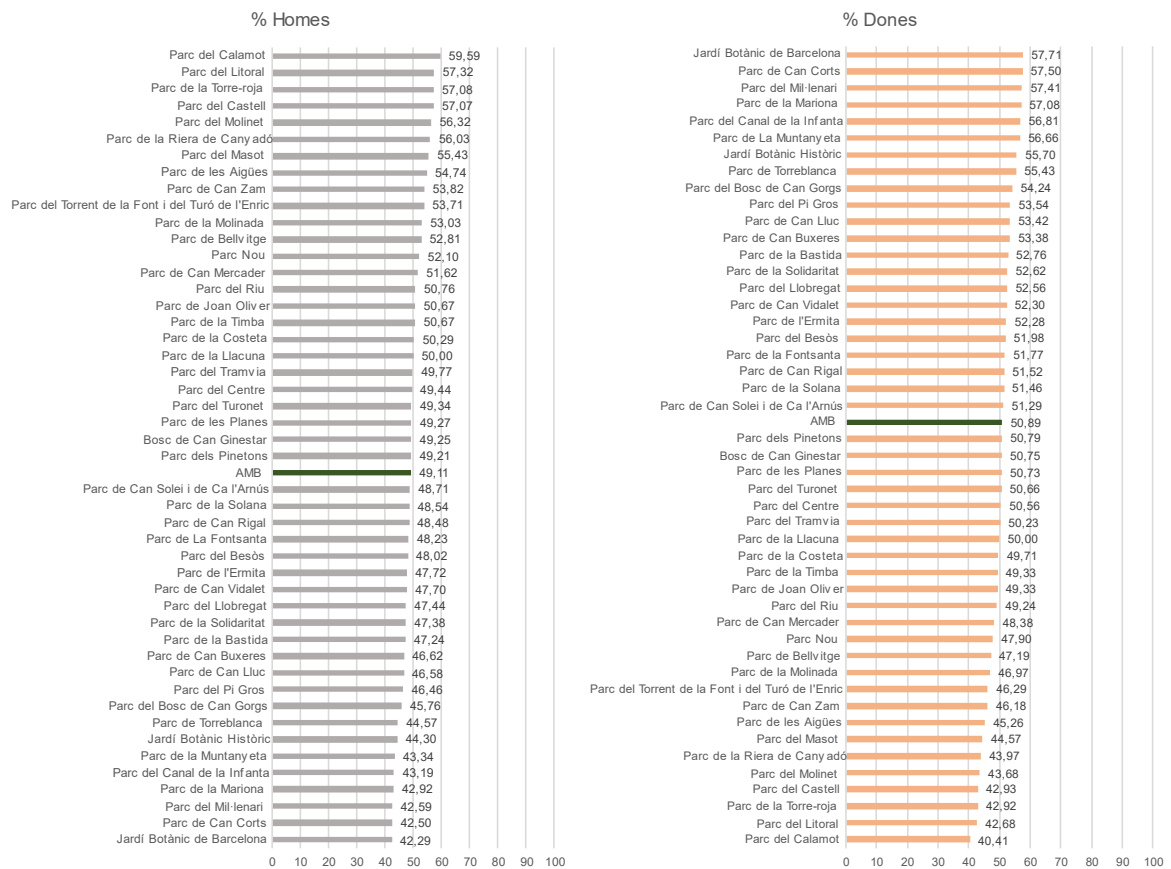
## 5.2. SEXE DELS VISITANTS

En termes generals, entre les persones que visiten els parcs hi ha una proporció semblant d'homes i de dones (49,11 % i 50,89 %, respectivament). Ara bé, malgrat aquesta paritat hi ha parcs en què s'han entrevistat més homes, com el parc del Calamot (59,59 %), el parc del Litoral (57,32 %) i el parc de la Torre-roja (57,08 %). En canvi, en els parcs en què s'ha entrevistat més dones són el Jardí Botànic de Barcelona (57,71 %), el parc de Can Corts (57,50 %) i el parc del Mil·lenari (57,41 %).



\*S'hi inclouen les persones soles, les que van acompanyades i les que han anat al parc en un grup organitzat.

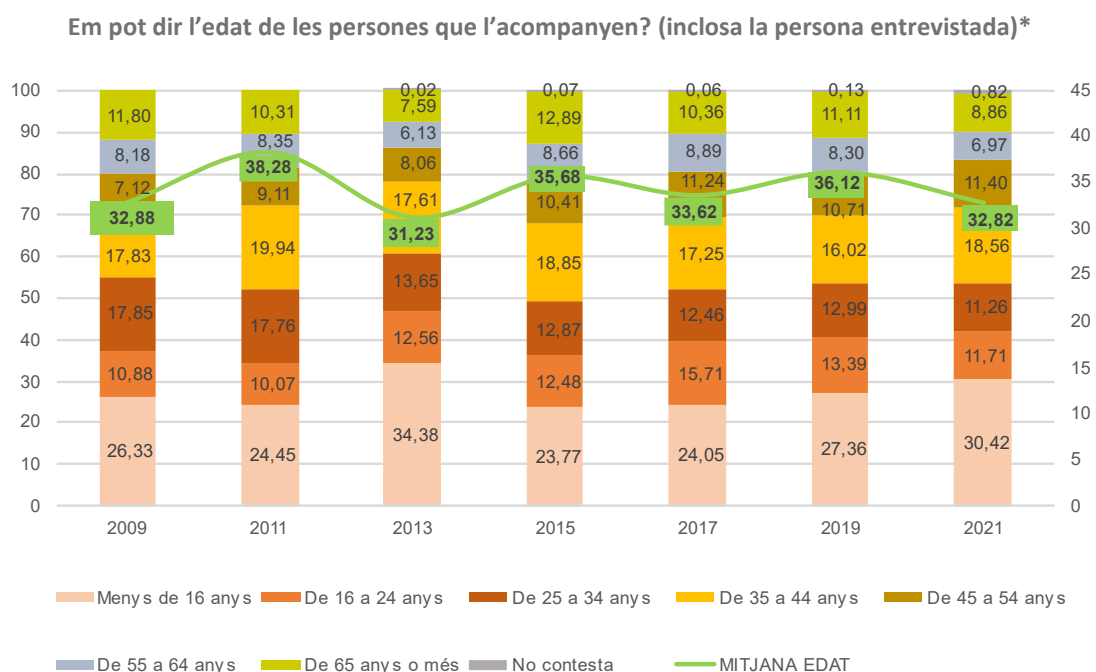




### 5.3. EDAT DELS VISITANTS

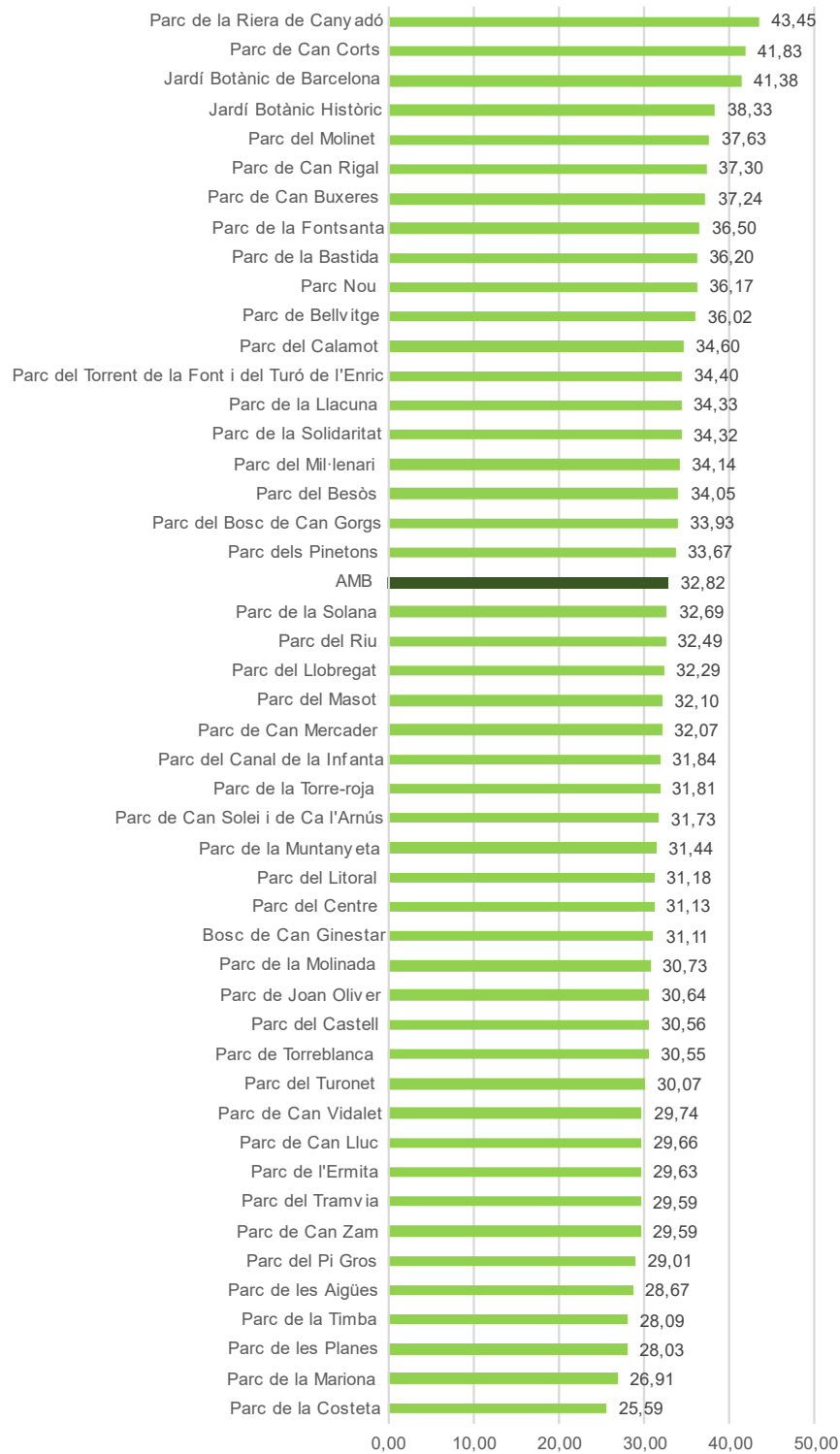
Enguany, la mitjana d'edat de les persones entrevistades se situa en els 32,82 anys i ha disminuït 3,3 anys respecte a l'edició anterior. D'acord amb els grups d'edat destaca la presència de menors de 16 anys (30,42 %) i el grup comprès entre els 35 i 44 anys (18,56 %). La presència de persones més grans disminueix respecte a l'edició anterior i se situa en el 8,86 %.

Els parcs on s'ha entrevistat persones de més edat són: el parc de la Riera de Canyadó (43,45 anys), el parc de Can Cortes (41,83 anys) i el Jardí Botànic de Barcelona (41,38 anys). En canvi, els parcs amb una mitjana d'edat més jove són: el parc de la Costeta (25,59 anys), el parc de la Mariona (26,91 anys) i el parc de les Planes (28,03 anys).



\*S'hi inclouen les persones soles, les que van acompanyades i les que han anat al parc en un grup organitzat. La mitjana d'edat només inclou les persones majors de 16 anys i que no anaven en grups organitzats.

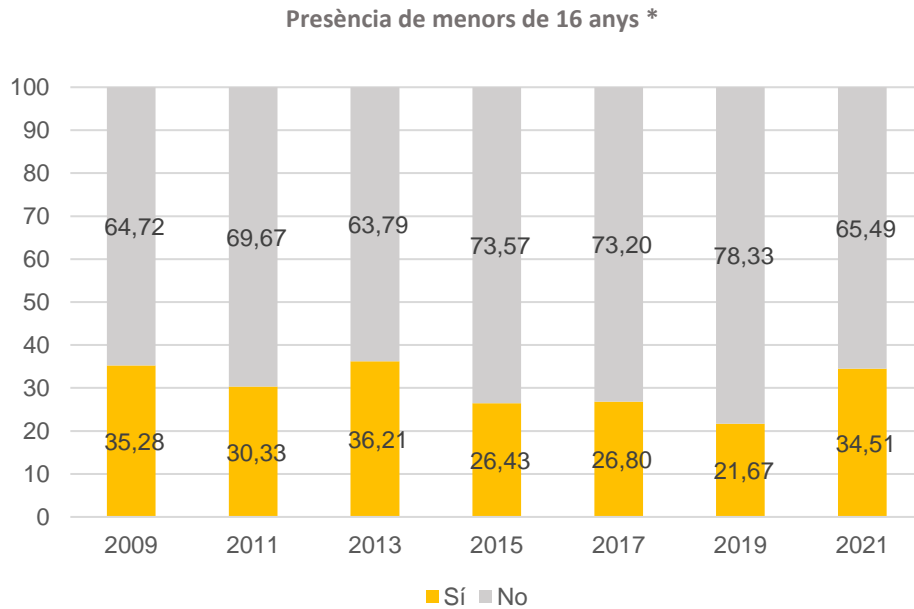
### Mitjana d'edat



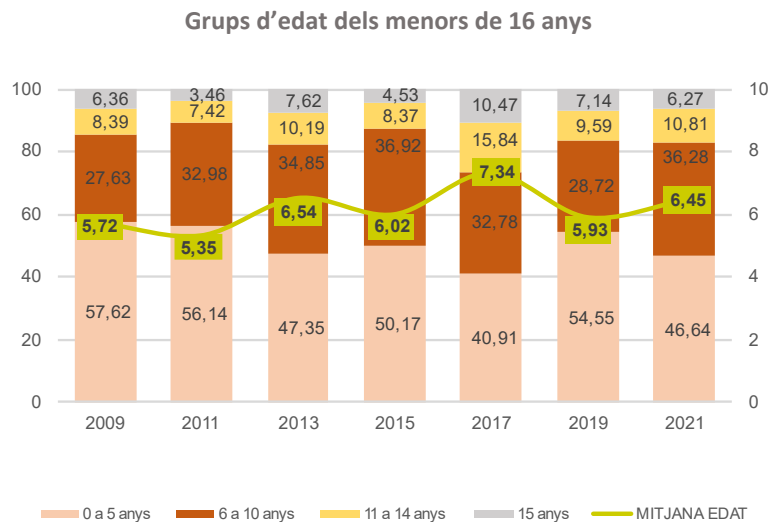
Any	Menys de 16 anys	De 16 a 24 anys	De 25 a 44 anys	De 45 a 64 anys	De 65 anys o més	NS / NC	Mitjana d'edat	Mitjana edat		
								adults (16 anys i més)		
Badalona	Parc de Can Solei i de Ca l'Arnús	2019	54,63	5,09	23,84	9,95	6,48	0,00	35,69	42,65
		2021	<b>41,49</b>	<b>5,67</b>	<b>29,90</b>	<b>16,75</b>	<b>6,19</b>	<b>0,00</b>	<b>31,73</b>	<b>43,04</b>
	Parc de la Riera de Canyadó	2019	12,24	14,97	30,61	26,53	15,65	0,00	40,05	44,79
Badia del Vallès	Parc del Torrent de la Font i del Turó de l'Enric	2019	12,69	14,21	35,03	27,41	10,66	0,00	38,45	43,10
		2021	<b>22,26</b>	<b>10,60</b>	<b>36,40</b>	<b>23,67</b>	<b>7,07</b>	<b>0,00</b>	<b>34,40</b>	<b>42,29</b>
	Parc de Joan Oliver	2019	32,57	5,36	30,27	18,39	13,41	0,00	33,41	46,84
Barberà del Vallès	Parc del Bosc de Can Gorgs	2019	19,86	17,12	23,97	27,40	11,64	0,00	40,65	44,21
		2021	<b>18,64</b>	<b>15,25</b>	<b>37,85</b>	<b>18,64</b>	<b>9,60</b>	<b>0,00</b>	<b>33,93</b>	<b>40,32</b>
	Parc de Can Rigal	2019	11,26	9,09	32,03	24,24	22,94	0,43	44,15	49,17
Barcelona	Jardí Botànic de Barcelona	2019	61,35	5,36	18,20	10,97	4,11	0,00	39,37	41,45
	Jardí Botànic Històric	2019	24,90	13,06	42,04	9,39	10,20	0,41	35,68	36,95
		2021	<b>19,41</b>	<b>10,55</b>	<b>40,08</b>	<b>18,57</b>	<b>10,13</b>	<b>1,27</b>	<b>38,33</b>	<b>42,84</b>
Begues	Parc de la Costeta	2019	-	-	-	-	-	-	-	-
		2021	<b>40,70</b>	<b>5,23</b>	<b>35,76</b>	<b>11,63</b>	<b>2,33</b>	<b>4,36</b>	<b>25,59</b>	<b>40,23</b>
	Parc de l'Ermida	2019	-	-	-	-	-	-	-	-
Castellbisbal	Parc del Castell	2019	4,11	37,67	26,03	26,71	5,48	0,00	34,45	35,62
		2021	<b>14,67</b>	<b>35,87</b>	<b>27,72</b>	<b>14,67</b>	<b>7,07</b>	<b>0,00</b>	<b>30,56</b>	<b>34,50</b>
	Parc de Can Mercader	2019	18,88	7,23	37,75	18,07	18,07	0,00	38,01	45,88
Castelldefels	Parc de la Timba	2019	15,94	19,57	35,51	21,01	7,25	0,72	33,94	39,15
		2021	<b>32,89</b>	<b>18,67</b>	<b>24,00</b>	<b>16,00</b>	<b>7,11</b>	<b>1,33</b>	<b>28,09</b>	<b>39,10</b>
	Parc de Can Rigal	2019	11,26	9,09	32,03	24,24	22,94	0,43	44,15	49,17
Cerdanyola del Vallès	Parc del Turonet	2019	16,51	21,10	34,86	15,14	12,39	0,00	34,33	39,69
		2021	<b>29,28</b>	<b>12,17</b>	<b>33,55</b>	<b>17,76</b>	<b>7,24</b>	<b>0,00</b>	<b>30,07</b>	<b>40,01</b>
	Parc de Can Rigal	2019	18,01	17,65	23,53	22,06	18,75	0,00	41,03	46,37
Cervelló	Parc de Can Rigal	2019	26,06	9,39	28,48	17,58	17,58	0,91	37,30	47,74
		2021	<b>27,54</b>	<b>12,46</b>	<b>31,88</b>	<b>20,87</b>	<b>6,09</b>	<b>1,16</b>	<b>31,84</b>	<b>41,36</b>
	Parc de Can Rigal	2019	18,01	17,65	23,53	22,06	18,75	0,00	41,03	46,37
Cornellà de Llobregat	Parc de Can Rigal	2019	26,06	9,39	28,48	17,58	17,58	0,91	37,30	47,74
		2021	<b>27,54</b>	<b>12,46</b>	<b>31,88</b>	<b>20,87</b>	<b>6,09</b>	<b>1,16</b>	<b>31,84</b>	<b>41,36</b>
	Parc de Can Rigal	2019	18,01	17,65	23,53	22,06	18,75	0,00	41,03	46,37
Esplugues de Llobregat	Parc de Can Rigal	2019	26,06	9,39	28,48	17,58	17,58	0,91	37,30	47,74
		2021	<b>27,54</b>	<b>12,46</b>	<b>31,88</b>	<b>20,87</b>	<b>6,09</b>	<b>1,16</b>	<b>31,84</b>	<b>41,36</b>
	Parc de Can Rigal	2019	18,01	17,65	23,53	22,06	18,75	0,00	41,03	46,37
Esplugues de Llobregat / Sant Joan Despi / Sant Just Desvern	Parc de Can Rigal	2019	26,06	9,39	28,48	17,58	17,58	0,91	37,30	47,74
		2021	<b>27,54</b>	<b>12,46</b>	<b>31,88</b>	<b>20,87</b>	<b>6,09</b>	<b>1,16</b>	<b>31,84</b>	<b>41,36</b>
	Parc de Can Rigal	2019	18,01	17,65	23,53	22,06	18,75	0,00	41,03	46,37
Gavà	Parc de Can Rigal	2019	26,06	9,39	28,48	17,58	17,58	0,91	37,30	47,74
		2021	<b>27,54</b>	<b>12,46</b>	<b>31,88</b>	<b>20,87</b>	<b>6,09</b>	<b>1,16</b>	<b>31,84</b>	<b>41,36</b>
	Parc de Can Rigal	2019	18,01	17,65	23,53	22,06	18,75	0,00	41,03	46,37
L'Hospitalet de Llobregat	Parc de Can Rigal	2019	26,06	9,39	28,48	17,58	17,58	0,91	37,30	47,74
		2021	<b>27,54</b>	<b>12,46</b>	<b>31,88</b>	<b>20,87</b>	<b>6,09</b>	<b>1,16</b>	<b>31,84</b>	<b>41,36</b>
	Parc de Can Rigal	2019	18,01	17,65	23,53	22,06	18,75	0,00	41,03	46,37
L'Hospitalet de Llobregat	Parc de Can Rigal	2019	26,06	9,39	28,48	17,58	17,58	0,91	37,30	47,74
		2021	<b>27,54</b>	<b>12,46</b>	<b>31,88</b>	<b>20,87</b>	<b>6,09</b>	<b>1,16</b>	<b>31,84</b>	<b>41,36</b>
	Parc de Can Rigal	2019	18,01	17,65	23,53	22,06	18,75	0,00	41,03	46,37
L'Hospitalet de Llobregat	Parc de Can Rigal	2019	26,06	9,39	28,48	17,58	17,58	0,91	37,30	47,74
		2021	<b>27,54</b>	<b>12,46</b>	<b>31,88</b>	<b>20,87</b>	<b>6,09</b>	<b>1,16</b>	<b>31,84</b>	<b>41,36</b>
	Parc de Can Rigal	2019	18,01	17,65	23,53	22,06	18,75	0,00	41,03	46,37
L'Hospitalet de Llobregat	Parc de Can Rigal	2019	26,06	9,39	28,48	17,58	17,58	0,91	37,30	47,74
		2021	<b>27,54</b>	<b>12,46</b>	<b>31,88</b>	<b>20,87</b>	<b>6,09</b>	<b>1,16</b>	<b>31,84</b>	<b>41,36</b>
	Parc de Can Rigal	2019	18,01	17,65	23,53	22,06	18,75	0,00	41,03	46,37
L'Hospitalet de Llobregat	Parc de Can Rigal	2019	26,06	9,39	28,48	17,58	17,58	0,91	37,30	47,74
		2021	<b>27,54</b>	<b>12,46</b>	<b>31,88</b>	<b>20,87</b>	<b>6,09</b>	<b>1,16</b>	<b>31,84</b>	<b>41,36</b>
	Parc de Can Rigal	2019	18,01	17,65	23,53	22,06	18,75	0,00	41,03	46,37
L'Hospitalet de Llobregat	Parc de Can Rigal	2019	26,06	9,39	28,48	17,58	17,58	0,91	37,30	47,74
		2021	<b>27,54</b>	<b>12,46</b>	<b>31,88</b>	<b>20,87</b>	<b>6,09</b>	<b>1,16</b>	<b>31,84</b>	<b>41,36</b>
	Parc de Can Rigal	2019	18,01	17,65	23,53	22,06	18,75	0,00	41,03	46,37
L'Hospitalet de Llobregat	Parc de Can Rigal	2019	26,06	9,39	28,48	17,58	17,58	0,91	37,30	47,74
		2021	<b>27,54</b>	<b>12,46</b>	<b>31,88</b>	<b>20,87</b>	<b>6,09</b>	<b>1,16</b>	<b>31,84</b>	<b>41,36</b>
	Parc de Can Rigal	2019	18,01	17,65	23,53	22,06	18,75	0,00	41,03	46,37
L'Hospitalet de Llobregat	Parc de Can Rigal	2019	26,06	9,39	28,48	17,58	17,58	0,91	37,30	47,74
		2021	<b>27,54</b>	<b>12,46</b>	<b>31,88</b>	<b>20,87</b>	<b>6,09</b>	<b>1,16</b>	<b>31,84</b>	<b>41,36</b>
	Parc de Can Rigal	2019	18,01	17,65	23,53	22,06	18,75	0,00	41,03	46,37
L'Hospitalet de Llobregat	Parc de Can Rigal	2019	26,06	9,39	28,48	17,58	17,58	0,91	37,30	47,74
		2021	<b>27,54</b>	<b>12,46</b>	<b>31,88</b>	<b>20,87</b>	<b>6,09</b>	<b>1,16</b>	<b>31,84</b>	<b>41,36</b>
	Parc de Can Rigal	2019	18,01	17,65	23,53	22,06	18,75	0,00	41,03	46,37
L'Hospitalet de Llobregat	Parc de Can Rigal	2019	26,06	9,39	28,48	17,58	17,58	0,91	37,30	47,74
		2021	<b>27,54</b>	<b>12,46</b>	<b>31,88</b>	<b>20,87</b>	<b>6,09</b>	<b>1,16</b>	<b>31,84</b>	<b>41,36</b>
	Parc de Can Rigal	2019	18,01	17,65	23,53	22,06	18,75	0,00	41,03	46,37
L'Hospitalet de Llobregat	Parc de Can Rigal	2019	26,06	9,39	28,48	17,58	17,58	0,91	37,30	47,74
		2021	<b>27,54</b>	<b>12,46</b>	<b>31,88</b>	<b>20,87</b>	<b>6,09</b>	<b>1,16</b>	<b>31,84</b>	<b>41,36</b>
	Parc de Can Rigal	2019	18,01	17,65	23,53	22,06	18,75	0,00	41,03	46,37
L'Hospitalet de Llobregat	Parc de Can Rigal	2019	26,06	9,39	28,48	17,58	17,58	0,91	37,30	47,74
		2021	<b>27,54</b>	<b>12,46</b>	<b>31,88</b>	<b>20,87</b>	<b>6,09</b>	<b>1,16</b>	<b>31,84</b>	<b>41,36</b>
	Parc de Can Rigal	2019	18,01	17,65	23,53	22,06	18,75	0,00	41,03	46,37
L'Hospitalet de Llobregat	Parc de Can Rigal	2019	26,06	9,39	28,48	17,58	17,58	0,91	37,30	47,74
		2021	<b>27,54</b>	<b>12,46</b>	<b>31,88</b>	<b>20,87</b>	<b>6,09</b>	<b>1,16</b>	<b>31,84</b>	<b>41,36</b>
	Parc de Can Rigal	2019	18,01	17,65	23,53	22,06	18,75	0,00	41,03	46,37
L'Hospitalet de Llobregat	Parc de Can Rigal	2019	26,06	9,39	28,48	17,58	17,58	0,91	37,30	47,74
		2021	<b>27,54</b>	<b>12,46</b>	<b>31,88</b>	<b>20,87</b>	<b>6,09</b>	<b>1,16</b>	<b>31,84</b>	<b>41,36</b>
	Parc de Can Rigal	2019	18,01	17,65	23,53	22,06	18,75	0,00	41,03	46,37
L'Hospitalet de Llobregat	Parc de Can Rigal	2019	26,06	9,39	28,48	17,58	17,58	0,91	37,30	47,74
		2021	<b>27,54</b>	<b>12,46</b>	<b>31,88</b>	<b>20,87</b>	<b>6,09</b>	<b>1,16</b>	<b>31,84</b>	<b>41,36</b>
	Parc de Can Rigal	2019	18,01	17,65	23,53	22,06	18,75	0,00	41,03	46,37
L'Hospitalet de Llobregat	Parc de Can Rigal	2019	26,06	9,39	28,48	17,58	17,58	0,91	37,30	47,74
		2021	<b>27,54</b>	<b>12,46</b>	<b>31,88</b>	<b>20,87</b>	<b>6,09</b>	<b>1,16</b>	<b>31,84</b>	<b>41,36</b>
	Parc de Can Rigal	2019	18,01	17,65	23,53	22,06	18,75	0,00	41,03	46,37
L'Hospitalet de Llobregat	Parc de Can Rigal	2019	26,06	9,39	28,48	17,58	17,58	0,91	37,30	47,74
		2021	<b>27,54</b>	<b>12,46</b>	<b>31,88</b>	<b>20,87</b>	<b>6,09</b>	<b>1,16</b>	<b>31,84</b>	<b>41,36</b>
	Parc de Can Rigal	2019	18,01	17,65	23,53	22,06	18,75	0,00	41,03	46,37
L'Hospitalet de Llobregat	Parc de Can Rigal	2019	26,06	9,39	28,48	17,58	17,58	0,91	37,30	47,74
		2021	<b>27,54</b>	<b>12,46</b>	<b>31,88</b>	<b>20,87</b>	<b>6,09</b>	<b>1,16</b>	<b>31,84</b>	<b>41,36</b>
	Parc de Can Rigal	2019	18,01	17,65	23,53	22,06	18,75	0,00	41,03	46,37
L'Hospitalet de Llobregat	Parc de Can Rigal	2019	26,06	9,39	28,48	17,58	17,58	0,91	37,30	47,74
		2								

## 5.4. PRESENCIA I EDAT DE MENORS DE 16 ANYS

Enguany, un 34,51 % de les persones entrevistades anaven acompanyades de menors de 16 anys. Per a aquest grup, la mitjana d'edat se situa en 6,45 anys, xifra que incrementa lleugerament respecte a l'any anterior. El 46,64 % tenen entre zero i cinc anys, seguits del grup d'edat d'entre sis i deu anys (36,28 %).



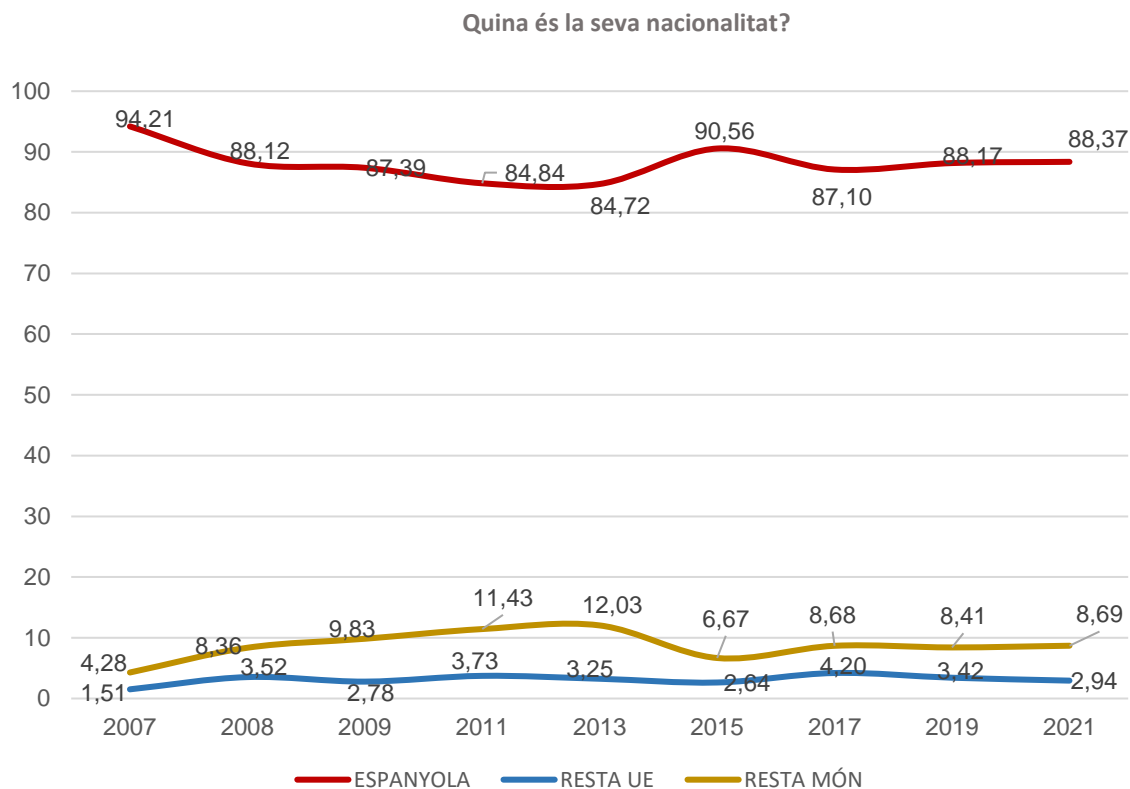
\*En aquesta secció només es tenen en compte els menors que no estan en grups organitzats.



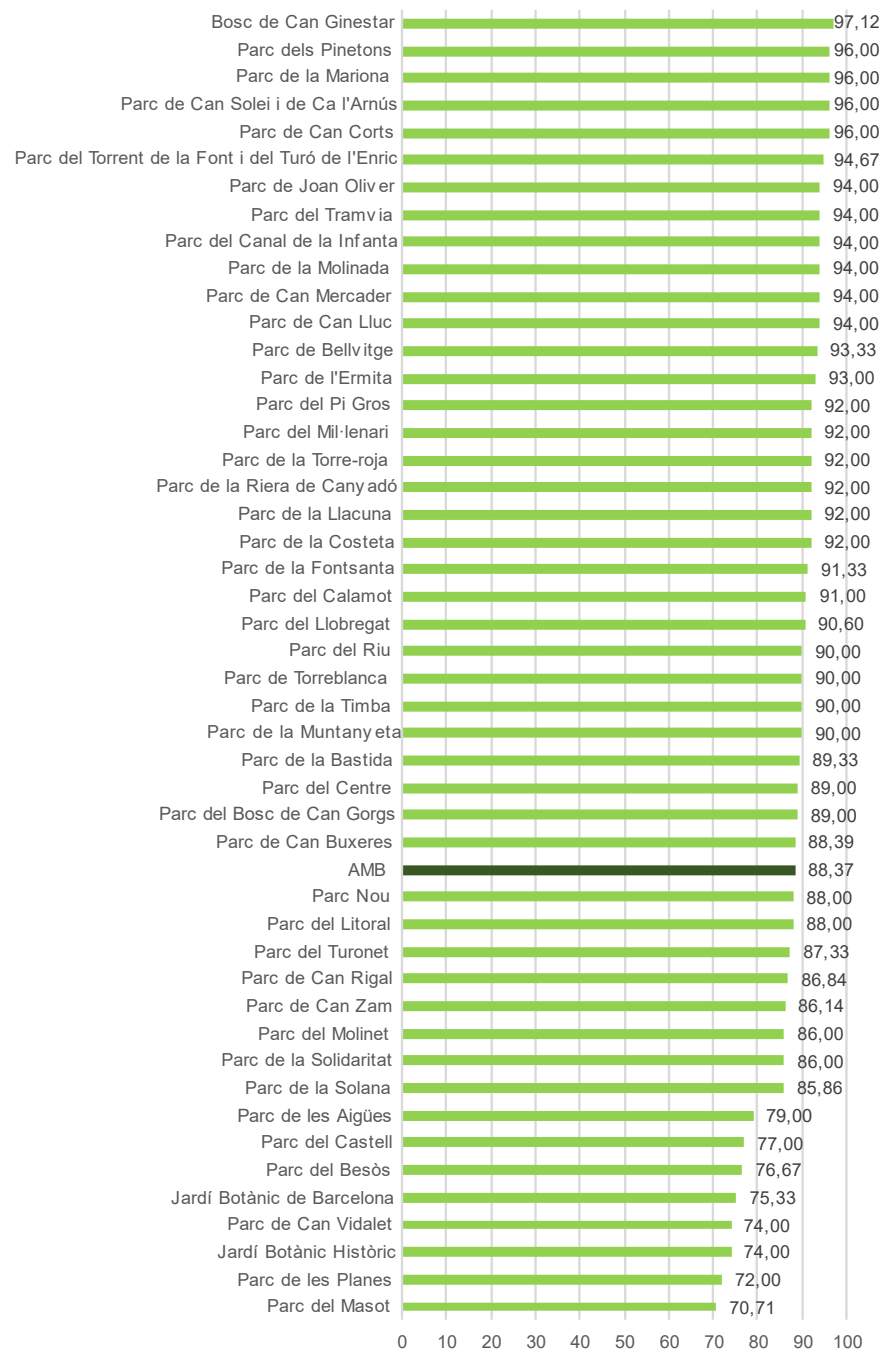
## 5.5. NACIONALITAT DELS ENTREVISTATS

La majoria de les persones entrevistades als parcs metropolitans en l'edició 2021 tenen nacionalitat espanyola (88,37 %). A molta distància, segueixen les persones amb nacionalitats de la resta del món (8,89 %), i en darrer lloc, les que pertanyen a la resta d'Europa (2,94 %).

En relació amb la distribució de les persones amb nacionalitat espanyola a cadascun dels parcs, s'observa com el Bosc de Can Ginestar (97,12 %), el parc dels Pinetons (96,00 %), el parc de la Mariona (96,00 %), el parc de Can Solei i de Can l'Arnús (96,00 %) i el parc de Can Cortes (96,00 %) encapçalen els parcs on s'han entrevistat més persones amb nacionalitat espanyola.

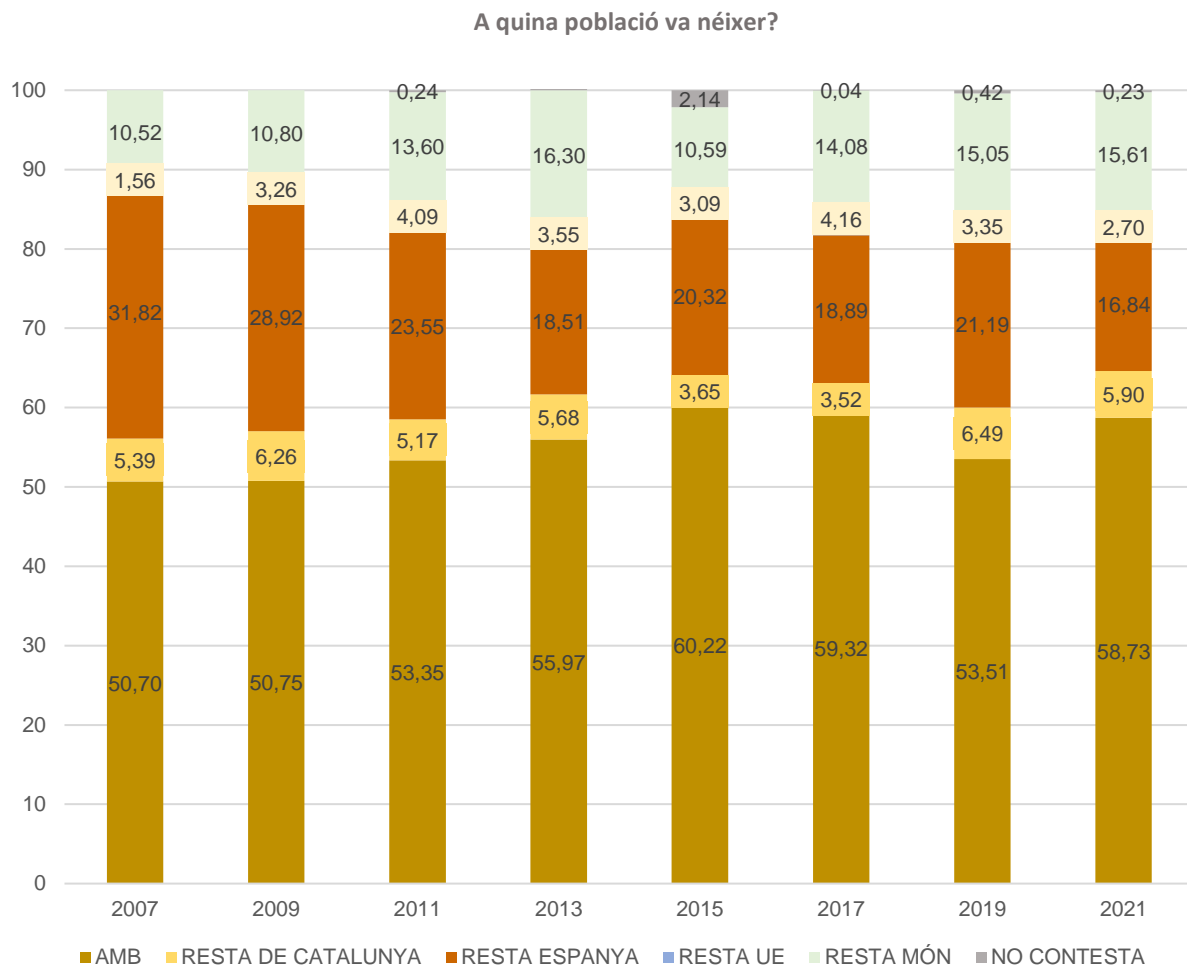


### % Nacionalitat espanyola



## 5.6. LLOC DE NAIXEMENT DELS ENTREVISTATS

El 58,73 % de les persones entrevistades ha nascut a l'àrea metropolitana de Barcelona, una xifra més alta respecte a l'anterior edició. Segueixen les que han nascut a la resta d'Espanya (16,84 %) i les que han nascut a la resta del món (15,61 %). Finalment, les persones nascudes a la resta de Catalunya suposen un 5,90 %.





## 5.7. MUNICIPI DE RESIDÈNCIA DELS ENTREVISTATS

Un any més, tres quartes parts de les persones entrevistades (75,13 %) pertanyen al mateix municipi en què es troba el parc, el 20,95 % prové de la resta de municipis de l'àrea metropolitana i un 2,61 % de la resta de la regió metropolitana de Barcelona. L'ús dels parcs, per tant, el fan eminentment persones que viuen a prop o a una distància no gaire llunyana.

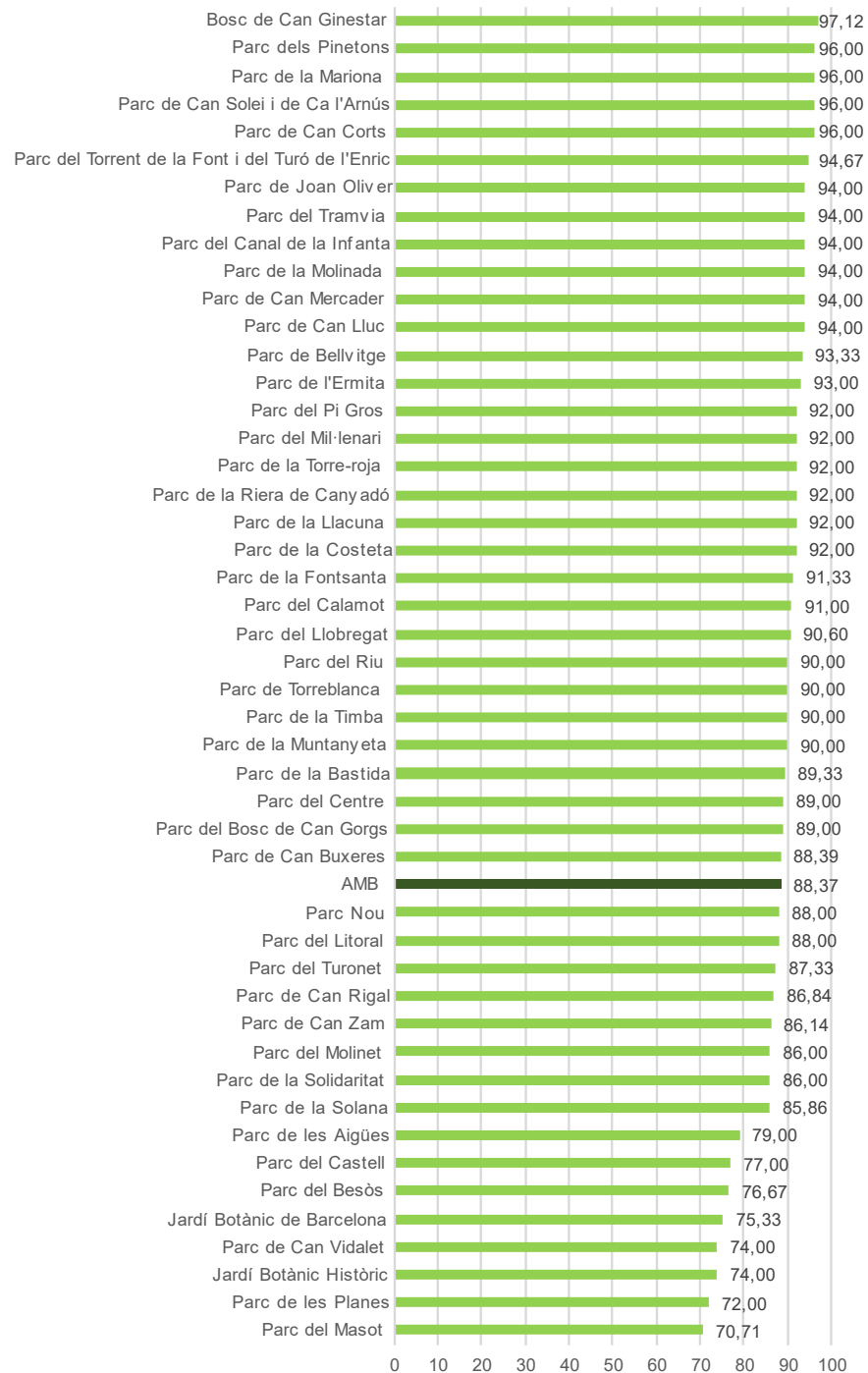
Els parcs en què s'ha entrevistat més persones que viuen en el mateix municipi de residència són: el Bosc de Can Ginestar (97,12 %), el parc dels Pinetons (96,00 %), el parc de la Mariona (96,00 %), el parc del Can Solei i de Ca l'Arnús (96,00 %) i el parc de Can Corts (96,00 %). En canvi, els parcs que es podria assenyalar que reben més persones de fora el municipi són: el parc del Masot (70,71 %), el parc de les Planes (72,00 %), el Jardí Botànic Històric (74,00 %), el parc de Can Vidalet (74,00 %) i el Jardí Botànic de Barcelona (75,33 %).

### Em podria dir a quin municipi viu habitualment?

% MUNICIPI DE RESIDÈNCIA	2007	2008	2009	2011	2013	2015	2017	2019	2021
EL MATEIX MUNICIPI					66,19	73,96	74,70	75,05	75,13
RESTA ÀREA METROPOLITANA	95,22	96,93	94,93	92,38	25,08	21,02	19,88	19,13	20,95
RESTA RMB / RESTA PROVÍNCIA BCN	2,48	0,70	2,16	3,05	4,09	1,76	1,11	2,34	2,61
RESTA DE CATALUNYA	0,42	1,46	0,66	0,88	1,12	0,43	0,20	0,29	0,54
RESTA ESPANYA	0,92	0,65	0,31	0,64	0,50	0,65	0,76	0,42	0,28
RESTA UE	0,71	0,15	1,68	2,13	1,98	1,24	2,07	1,68	0,33
RESTA MÓN	0,25	0,10	0,26	0,68	1,04	0,61	1,28	1,08	0,11
NO CONTESTA				0,24		0,34		0,05	0,05

## Em podria dir a quin municipi viu habitualment?

### % Mateix municipi del parc



	Badalona			Badia del Vallès	Barberà del Vallès	Barcelona			Begues	Castellbisbal	Castelldefels	Cerdanyola del Vallès	Cervelló
	Parc de Can Solei i de Ca l'Amús	Parc de la Riera de Canyadó	Parc del Torrent de la Font i del Turó de l'Enric	Parc de Joan Oliver	Parc del Bosc de Can Gorgs	Jardí Botànic de Barcelona	Jardí Botànic Històric	Parc de Can Rigal	Parc de la Costeta	Parc de l'Ermida	Parc del Castell	Parc del Turonet	Parc de la Timba
%													
Badalona	91,33	93,00	96,67										
Badia del Vallès				85,00									
Barberà del Vallès					43,00								
Barcelona						62,00	76,00	23,53					
Begues									28,00				
Castellbisbal										92,00			
Castelldefels											87,00		
Cerdanyola del Vallès												89,33	
Cervelló													80,00
Corbera de Llobregat													
Comellà de Llobregat													
Esplugues de Llobregat													
Gavà													
L'Hospitalet de Llobregat													
Molins de Rei													
Montcada i Reixac													
Montgat													
Pallejà													
El Papiol													
El Prat de Llobregat													
Ripollet													
Sant Adrià de Besòs													
Sant Andreu de la Barca													
Sant Boi de Llobregat													
Sant Feliu de Llobregat													
Sant Joan Despi													
Sant Just Desvern													
Sant Vicenç dels Horts													
Santa Coloma de Cervelló													
Santa Coloma de Gramenet													
Tiana													
Viladecans													
Resta AMB	6,00	6,00	2,67	6,00	51,00	17,33	12,00	74,51	64,00	6,00	10,00	7,33	9,00
Resta Catalunya				2,00	1,00	2,00	5,00	0,65	3,00		1,00		
Resta Espanya						1,33			1,00		1,00		1,00
Resta món						1,33						0,67	
Resta Província Barcelona	2,67	1,00	0,67	7,00	5,00	10,00	3,00	1,31	4,00	2,00	1,00	2,67	10,00
Resta UE						6,00	4,00						
No contesta													

	Cornellà de Llobregat			Esplugues de Llobregat		Esplugues de Llobregat / Sant Joan Despi / Sant Just Desvern	Gavà	L'Hospitalet de Llobregat			Molins de Rei
	Parc de Can Corts	Parc de Can Mercader	Parc del Canal de la Infanta	Parc de Can Vidalet	Parc de la Solidaritat	Parc de la Font Santa	Parc del Calamot	Parc de Bellvitge	Parc de Can Buxeres	Parc de les Planes	Parc de la Mariona
%											
Badalona											
Badia del Vallès											
Barberà del Vallès											
Barcelona											
Begues											
Castellbisbal											
Castelldefels											
Cerdanyola del Vallès											
Cervelló											
Corbera de Llobregat											
Cornellà de Llobregat	79,00	46,67	78,00								
Esplugues de Llobregat				49,33	68,67	2,67					
Gavà							83,00				
L'Hospitalet de Llobregat								85,33	86,45	89,33	
Molins de Rei											86,00
Montcada i Reixac											
Montgat											
Pallejà											
El Papiol											
El Prat de Llobregat											
Ripollet											
Sant Adrià de Besòs											
Sant Andreu de la Barca											
Sant Boi de Llobregat											
Sant Feliu de Llobregat											
Sant Joan Despi						73,33					
Sant Just Desvern											
Sant Vicenç dels Horts											
Santa Coloma de Cervelló											
Santa Coloma de Gramenet											
Tiana											
Viladecans											
Resta AMB	20,00	50,00	20,00	48,00	29,33	23,33	16,00	11,33	11,61	8,67	10,00
Resta Catalunya		0,67						1,33	0,65		
Resta Espanya				0,67				0,67			
Resta món			0,67							0,67	
Resta Província Barcelona		2,67	1,33	1,33	2,00		1,00	1,33	1,29	1,33	4,00
Resta UE						0,67					
No contesta	1,00			0,67							

	Montcada i Reixac		Montgat / Tiana	Pallejà	El Papiol	El Prat de Llobregat		Ripollet		Sant Adrià de Besòs		Sant Andreu de la Barca
	Parc de la Llacuna	Parc de les Aigües	Parc del Tramvia	Parc de la Molinada	Parc del Centre	Parc del Riu	Parc Nou	Parc del Masot	Parc dels Pinetons	Parc del Besòs	Parc del Litoral	Parc de la Solana
%												
Badalona												
Badia del Vallès												
Barberà del Vallès												
Barcelona												
Begues												
Castellbisbal												
Castelldefels												
Cerdanyola del Vallès												
Cervelló												
Corbera de Llobregat												
Cornellà de Llobregat												
Esplugues de Llobregat												
Gavà												
L'Hospitalet de Llobregat												
Molins de Rei												
Montcada i Reixac	70,00	84,00										
Montgat			66,00									
Pallejà				86,00								
El Papiol					95,00							
El Prat de Llobregat						71,00	71,33					
Ripollet								68,00	74,00			
Sant Adrià de Besòs										66,67	26,00	
Sant Andreu de la Barca												96,00
Sant Boi de Llobregat												
Sant Feliu de Llobregat												
Sant Joan Despí												
Sant Just Desvem												
Sant Vicenç dels Horts												
Santa Coloma de Cervelló												
Santa Coloma de Gramenet												
Tiana			25,00									
Viladecans												
Rest a AMB	23,00	12,00	7,00	10,00	4,00	23,00	24,67	29,00	16,00	31,33	67,00	3,00
Rest a Catalunya	1,00					1,00	1,33					
Rest a Espanya	1,00											
Rest a món												
Rest a Província Barcelona	5,00	4,00	2,00	3,00	1,00	5,00	2,67	3,00	10,00	1,33	7,00	1,00
Rest a UE				1,00						0,67		
No contesta												

	Sant Boi de Llobregat	Sant Feliu de Llobregat	Sant Feliu de Llobregat / Sant Joan Despi / Sant Just Desvern	Sant Just Desvern	Sant Vicenç dels Horts	Santa Coloma de Cervelló	Santa Coloma de Gramenet			Viladecans	
	Parc de la Muntanyeta	Parc del Llobregat	Parc de Torrelblanca	Parc del Mil·lenari	Parc del Pi Gros	Parc de Can Lluç	Parc de Can Zam	Parc de la Bastida	Parc del Molinet	Bosc de Can Ginestar	Parc de la Torre-roja
%											
Badalona											
Badia del Vallès											
Barberà del Vallès											
Barcelona											
Begues											
Castellbisbal											
Castelldefels											
Cerdanyola del Vallès											
Cervelló											
Corbera de Llobregat											
Cornellà de Llobregat											
Esplugues de Llobregat											
Gavà											
L'Hospitalet de Llobregat											
Molins de Rei											
Montcada i Reixac											
Montgat											
Pallejà											
El Papiol											
El Prat de Llobregat											
Ripollat											
Sant Adrià de Besòs											
Sant Andreu de la Barca											
Sant Boi de Llobregat	92,00										
Sant Feliu de Llobregat		88,00	27,33								
Sant Joan Despi			24,00								
Sant Just Desvern			8,67	80,00							
Sant Vicenç dels Horts					74,00						
Santa Coloma de Cervelló						94,00					
Santa Coloma de Gramenet							83,17	83,33	33,00		
Tiana											
Viladecans										98,08	84,00
Resta AMB	5,33	10,67	32,67	18,00	19,00	6,00	14,85	16,67	66,00	1,92	9,00
Resta Catalunya		0,67	1,33		2,00						2,00
Resta Espanya	1,33		2,67		1,00						1,00
Resta món			0,67								
Resta Província Barcelona	0,67	0,67	2,00	2,00	4,00		0,99		1,00		3,00
Resta UE	0,67						0,99				1,00
No contesta			0,67				0,00				

## 6. SÍNTESI DE RESULTATS

A continuació es presenten els principals resultats de l'edició 2021:

- En la valoració global dels parcs es recullen dos aspectes: la qualitat esperada (l'expectativa) i la qualitat percebuda. **La qualitat esperada del parcs se situa en 6,88** punts de mitjana en una escala del 0 al 10. La **qualitat percebuda** obté un **7,85** sobre 10 punts, i arriba, així, a la millor puntuació de la sèrie.
- **L'índex de satisfacció es manté en el 114 %**. És a dir, en termes globals es valora la qualitat percebuda 1,14 punts per sobre del que els usuaris s'esperaven, per tant, no només s'ha acomplert l'expectativa, sinó que la satisfacció amb la gestió dels parcs i el seu entorn s'ha superat.
- Els aspectes de l'entorn, en termes generals, fan referència als elements que caracteritzen l'ambient del parc. En canvi, els aspectes dels serveis, copsen les intervencions que es duen a terme al parc i que tenen com a objectiu oferir una millor qualitat de servei a les persones que els visiten. Els tres aspectes més ben valorats en la present edició són: **la proximitat del parc (8,33), la tranquil·litat (8,24) i el disseny del parc (8,09)**.
- Els serveis que s'ofereixen als parcs expliquen el 46,44 % de la qualitat percebuda i, en canvi, el global de l'entorn i l'expectativa n'expliquen el 27,60 % i el 25,96 %, respectivament. Per tant, d'aquests resultats es desprèn que **els serveis que s'ofereixen als parcs són el factor més rellevant a l'hora de valorar-ne la qualitat**.
- Els aspectes que més agraden dels parcs a les persones entrevistades són: **l'entorn i la vegetació del parc (37,23 %), la tranquil·litat (33,75 %), l'extensió i/o sensació d'amplitud (20,97 %) i que hi hagi zones de joc per a infants (13,79 %)**.
- Els aspectes menys ben valorats per les persones entrevistades són: **la brutícia i la deixadesa (11,22 %), la manca de civisme (7,82 %), la insuficiència o el disseny de les zones infantils (7,00 %) i els excrements dels gossos (5,29 %)**.
- Els aspectes que molesten dels parcs són: **les zones que estan brutes, així com les persones que embruten l'entorn (15,44 %), els botellots i les restes que deixen (10,31 %), i els excrements dels animals (9,89 %)**.
- El **38,32 % de les persones entrevistades creuen que els gossos han de poder anar a qualsevol zona del parc, però lligats**.
- El **43,27 % de les persones entrevistades afirma que va diàriament als parcs i un 31,14 % ho fa setmanalment. La visita setmanal arriba al valor més alt de la sèrie**.
- Els parcs reben més visites a les hores de la tarda (**62,77 %**) i el matí (**53,42 %**). Tot i així, el 22,76 % de les persones els visiten durant el migdia i un 12,24 % ho fa a partir de les vuit del vespre.
- L'estada mitjana de les persones entrevistades és **d'una hora i vint-i-sis minuts**.
- Els principals motius de visita són: **el passeig i el descans (25,47 %), passejar el gos (25,45 %) i portar els infants a jugar (20,01 %)**.
- El **77,02 % de les persones entrevistades ha arribat caminant al parc**. A molta distància, els segueixen les persones que s'hi han desplaçat en cotxe (14,44 %). El metro, l'autobús i la bicicleta són mitjans poc emprats per arribar al parc.
- El **47,05 % de les persones s'informen sobre els parcs abans d'anar-hi. Els principals mitjans per informar-se són internet** (sense especificar la web) i **l'aplicació web de l'Ajuntament** corresponent (17,03 % i 11,89 %, respectivament).
- Un 42,18 % de les persones entrevistades **va sola al parc**. Segueixen els pares o mares amb fills (17,89 %), els amics (12,12 %) i la parella amb fills (11,27 %).

- En termes generals, entre les persones que visiten els parcs hi ha una proporció similar d'homes i de dones (49,11 % i 50,89 %, respectivament).
- La mitjana d'edat dels visitants entrevistats se situa en els 32,82 anys. Destaca la presència de menors de 16 anys (30,42 %) i el grup comprès entre els 35 i 44 anys (18,56 %). La presència de persones de més edat disminueix respecte a l'edició anterior i se situa en el 8,86 %.
- Dins dels grups de visita, hi ha una presència del 34,51 % de menors de 16 anys. Per a aquest grup, la mitjana d'edat se situa en els 6,45 anys. El 46,64 % té entre zero i cinc anys, seguit dels grups d'edat entre sis i deu anys (36,28 %).
- La majoria de les persones entrevistades tenen nacionalitat espanyola (88,37 %). A molta distància, els segueixen les persones de la resta del món (8,89 %) i en darrer lloc les persones que pertanyen a nacionalitats de la resta d'Europa (2,94 %).
- Gairebé el 60 % de les persones entrevistades ha nascut a l'àrea metropolitana de Barcelona (58,73 %). Els segueixen les persones nascudes a la resta d'Espanya (16,84 %) i les persones que han nascut a la resta del món (15,61 %). Finalment, les persones nascudes a la resta de Catalunya suposen un 5,90 %.
- Tres quartes parts de les persones entrevistades (75,13 %) pertanyen al mateix municipi en què s'ubica el parc i el 20,95 % provenen de la resta de municipis de l'àrea metropolitana.



# ANNEX

Referència: 19030N

**ENQUESTA DE PARCS DE L'ÀREA METROPOLITANA DE BARCELONA**  
PRIMAVERA 2021

Entrevista     Parc  Entrevistador   Inspecció sí

BON DIA / TARDA: EM DIC .... I COL-LABORO AMB L'ÀREA METROPOLITANA DE BARCELONA. ESTEM REALITZANT UNA ENQUESTA PER TAL DE CONÈIXER L'OPINIÓ DELS CIUTADANS SOBRE AQUEST PARC. LI AGRAIRIA QUE EM CONTESTÉS UNES PREGUNTES. GRÀCIES PER LA SEVA COL-LABORACIÓ I SI VOL MÉS INFORMACIÓ POT TRUCAR AL 012.

A EFECTES DE SUPERVISIÓ, AQUESTA ENQUESTA ESTÀ SENT GRAVADA. SI NO HI TÉ CAP INCONVENIENT, COMENCEM.

GRAVACIÓ DE VEU 1. SI 6. No

F0. RECORDA SI LI HAN FET ALGUNA ALTRA ENQUESTA EN AQUEST PARC ENTRE EL MES D'ABRIL I ARA?  
1. SI **FINALITZA ENTREVISTA** 6. No (GEOREFERÈNCIA DE L'ENQUESTA COORDENADA X / Y)

F1. VOSTÈ TÉ 15 ANYS O MÉS?  
1. SI 6. No **FINALITZA ENTREVISTA**

F2. TREBALLA DINS DEL PARC?  
1.Si, com a jardiner, manteniment, seguretat (VAN UNIFORMATS) *Finalitza l'enquesta*  
2.Si, en altres instal·lacions *Passeu a F2A*  
3.No *Passeu a A1*

F2A. EN QUIN EQUIPAMENT DEL PARC TREBALLA? Especifiqui'l \_\_\_\_\_

A1. EN QUINA LENGUA VOL QUE LI FACI L'ENTREVISTA?  
Català..... 1 (utilitzeu quest. català)  
Castellà ..... 2 (utilitzeu quest. castellà)  
Anglès ..... 3 (utilitzeu quest. anglès)

A3. HORA I MINUTS D'INICI DE L'ENQUESTA

---

IS 1 ARA LLEGIRÉ UNA SÈRIE DE QÜESTIONS RELACIONADES AMB AQUEST PARC. PUNTEI-LES DEL 0 AL 10 EN FUNCIO DEL SEU NIVELL DE SATISFACCIÓ (on 0 és gens satisfet i 10, molt satisfet)

	0-10	NS	NC	NP
La proximitat del parc .....	98	99		
La senyalització dins el parc .....	98	99		
L'enllumenat del parc.....	98	99		
La seguretat al parc.....	98	99		
Els lavabos (quantitat, neteja...)* .....	98	99	97	
La neteja general del parc .....	98	99		
El mobiliari urbà (manteniment, varietat, quantitat etc. de bancs, papereres...)	98	99		
Els serveis del parc (bars, fonts de boca...)	98	99		
El disseny del parc .....	98	99		
La tranquil·litat. ....	98	99		
L'enjardinat (quantitat/varietat/manteniment). ....	98	99		
Les zones de jocs infantils*.....	98	99	97	
La gent que hi va/l'ambient .....	98	99		
El comportament i la cura que els altres tenen del parc .....	98	99		

\* *Només en els parcs que disposen d'aquest servei o equipament*

IS2 EN UNA ESCALA DEL 0 AL 10, QUINA VALORACIÓ GLOBAL FARIA D'AQUEST PARC? (on 0 és molt dolenta i 10, molt bona)

	NS	NC
00 01 02 03 04 05 06 07 08 09 10	98	99

IS 3. HA TROBAT QUE EL PARC ÉS MILLOR O PITJOR DEL QUE PENSAVA ABANS DE VENIR?

1.Millor  
2.Igual  
3.Pitjor

(Si creu que ha sigut igual, IS3=2, el programa ha de posar directament la valoració de IS2: IS4=IS2 i aneu a P1)  
(Si creu que ha sigut millor o pitjor, IS3=1,3, aneu a IS4)

IS 4. VOSTÈ HA VALORAT EL PARC AMB UN <NOTA SEGONS IS2> I M'ACABA DE DIR QUE L'HA TROBAT <MILLOR O PITJOR SEGONS IS3> DEL QUE PENSAVA. AIXÍ DONCS, QUINA VALORACIÓ GLOBAL LI HAURIA DONAT ABANS DE VENIR AVUI? RECORDI QUE 0 ÉS LA PUNTUACIÓ MÍNIMA I 10 LA MÀXIMA.

**CONTROL: Si IS3 és millor, IS4<IS2. Si IS3 és pitjor, IS4>IS2.**

NS NC

---

00 01 02 03 04 05 06 07 08 09 10 98 99

1.- PER COMENÇAR, EM PODRIA DIR QUIN ÉS EL MOTIU PRINCIPAL PEL QUAL HA VINGUT AVUI AL PARC? (Espontània. Una resposta. Anoteu i codifiqueu posteriorment) **ESPECIFIQUEU**

2.- QUIN MITJÀ DE TRANSPORT HA UTILITZAT AVUI PER ARRIBAR FINS AQUÍ? (Espontània, multiresposta. Recollir els mitjans per ordre d'utilització fins a 3 mitjans)

**ACLARIMENT:** Si va a peu fins al transport que agafi o des del transport que agafi, NO anoteu "hi ha arribat caminant"

Transport no motoritzat

Hi ha arribat caminant (des del punt d'origen)..... 01  
Bicicleta particular.....02  
Bicing o un altre servei municipal .....03  
Altres no motoritzats (patins, patinet, monopatins, etc.) 04

Transport privat

Cotxe.....05  
Moto .....06

Transport públic

Metro .....07  
Autobús (línies urbanes) .....08  
Autocar (línia no regular / turisme) .....09  
Ferrocarrils Catalans (FGC) .....10  
Tren (rodalies Renfe...) .....11  
Tramvia (TRAM).....12  
Taxi.....13  
Altres ..... 95 (Especifiqueu)  
No ho sap ..... 98  
No contesta ..... 99

3.- AMB QUINA FREQUÈNCIA VISITA AQUEST PARC? (Espontània)

És la primera vegada que hi ve..... 1  
Diàriament ..... 2  
Setmanalment ..... 3  
Quinzenalment ..... 4  
Mensualment..... 5  
Molt ocasionalment/de tant en tant ..... 6  
NS ..... 8  
NC ..... 9

4.- I QUAN ACOSTUMA A VENIR? (Múltiple. Llegiu alternatives)

Mati (fins a les 12:59 hores) ..... 1  
Migdia (De les 13:00 a les 14:59 hores) ..... 2  
Tarda (De les 15:00 a les 19:59 hores) ..... 3  
Nit (A partir de les 20:00 hores) ..... 4  
NS ..... 8  
NC ..... 9

5.- EM PODRIA DIR A QUINA HORA HA ARRIBAT AVUI AL PARC? (en hores i minuts)

6.- I FINS QUINA HORA TÉ PREVIST QUEDAR-S'HI?

H. ARRIBADA	<input type="text"/>	<input type="text"/>	Hores	<input type="text"/>	<input type="text"/>	minuts
H. MARXAR	<input type="text"/>	<input type="text"/>	Hores	<input type="text"/>	<input type="text"/>	minuts
NS.....						98
NC.....						99

7.-AMB QUANTES PERSONES HA VINGUT AVUI? (Amb vostè inclòs)  
SI ≤12 PASSEU A 7A; SI >12 PASSEU A 7B

7.-A.- MEMBRES DEL GRUP DE VISITA (FINS A 12 PERSONES)

Número persona	Sexe		Edat exacta	Relació parentiu
	Home	Dona		
Enquestat.....	1	6		
P2.....	1	6		
P3.....	1	6		
P4.....	1	6		
P5.....	1	6		
P6.....	1	6		
P7.....	1	6		
P8.....	1	6		
P9.....	1	6		
P10.....	1	6		
P11.....	1	6		
P12.....	1	6		

Relació de parentiu amb vostè:

Parella	1	Avi/a	3	Net/a	5	Altres familiars	7
Pare/mare	2	Fill/a	4	Germà/ana	6	Amics/altres NO familiars	8

**PASSEU A P8**

7.-B.- GRUP DE VISITA ORGANITZAT (A PARTIR DE 12 PERSONES)

Grup escolar..... 1  
Altres grups..... 2

7.-C.- COMPOSICIÓ GRUP ORGANITZAT

Enquestat.....	Sexe		Edat exacta
	Home	Dona	
.....	1	6	
Nombre homes		Nombre dones	
<b>(incloeu-hi també la persona enquestada)</b>			
<input type="text"/>	.....Menys de 16 anys	<input type="text"/>	.....Menys de 16 anys
<input type="text"/>	.....De 16 a 24 anys	<input type="text"/>	.....De 16 a 24 anys
<input type="text"/>	.....De 25 a 34 anys	<input type="text"/>	.....De 25 a 34 anys
<input type="text"/>	.....De 35 a 44 anys	<input type="text"/>	.....De 35 a 44 anys
<input type="text"/>	.....De 45 a 54 anys	<input type="text"/>	.....De 45 a 54 anys
<input type="text"/>	.....De 55 a 64 anys	<input type="text"/>	.....De 55 a 64 anys
<input type="text"/>	.....65 anys o més	<input type="text"/>	.....65 anys o més

8.- QUÈ ÉS EL QUE LI AGRADA MÉS D'AQUEST PARC? (Espontània. Màxim 2 respostes)

1.-

2.-

9.- QUÈ ÉS EL QUE LI AGRADA MENYS D'AQUEST PARC? (Espontània. Màxim 2 respostes)

1.-

2.-

10.- HI HA ALGUN ASPECTE RELACIONAT AMB EL COMPORTAMENT DE LA RESTA D'USUARIS QUE EL MOLESTI ESPECIALMENT? QUIN? (Espontània. Màxim 2 respostes)

1.-

2.-

11.- QUINS MITJANS UTILITZA PER INFORMAR-SE SOBRE ELS PARCS (ELS EQUIPAMENTS, LES ACTIVITATS, ETC.)? (Espontània. Anoteu literalment amb el màxim de detall. Multiresposta. Màxim 4 respostes)

**ACLARIMENT:** Si responen "Internet", demaneu que concretin quines pàgines web.

12.- DIGUIM AMB QUINA DE LES FRASES QUE ARA LI ENSENYARÉ ESTÀ MÉS D'ACORD (Ensenyar targeta. Una sola resposta)

- Als parcs hi ha d'haver àrees específiques només per a gossos..... 1  
Els gossos han de poder anar per qualsevol zona del parc i sense lligar..... 2  
Els gossos han de poder anar per qualsevol zona del parc, però lligats..... 3  
No hi ha d'haver gossos al parc..... 4  
NS..... 8  
NC..... 9

**DADES PERSONALS**

13.- EM PODRIA DIR EN QUIN MUNICIPI RESIDEIX? (Anoteu les dades i codifiqueu després)

14.- I EL LLOC DE NAIXEMENT? (De l'entrevistat. El lloc on vivien els seus pares quan va néixer)

15.- EM PODRIA DIR QUINA ÉS LA SEVA NACIONALITAT? (Anoteu el país i codifiqueu posteriorment)

Espanyola..... 724

Altres (Especifiqueu).....

NS..... 998  
NC..... 999

(SI P15=724 PASSEU A P16; SI P15≠724 PASSEU A COMENTARIS)

16.- SEMPRE HA TINGUT NACIONALITAT ESPANYOLA?

Si, sempre ha tingut nacionalitat espanyola... 1  
No, abans tenia una altra nacionalitat..... 6  
(NO LLEGIU) NO CONTESTA..... 9  
(SI P16=6 PASSEU A P17; SI P16≠6 PASSEU A COMENTARIS)

17.- QUINA NACIONALITAT TENIA ABANS DE L'ESpanyOLA? (Anoteu el país i codifiqueu posteriorment)

(NO LLEGIU) NO CONTESTA..... 999

A4. HORA I MINUTS DE FINALITZACIÓ DE L'ENQUESTA

A2. DIA I MES DE REALITZACIÓ DE L'ENQUESTA

DIA:   MES:

VOL AFEGIR ALGUN COMENTARI O FER ALGUN SUGGERIMENT SOBRE AQUEST TEMA?

COMENTARIS DE L'ENQUESTADOR SOBRE SERVEIS I EQUIPAMENTS QUE ESTIGUIN FORA DE SERVEI:

NOM DE PILA I TELÈFON DE L'ENTREVISTAT (només per verificar l'enquesta).....